

**ESTADO DE SANTA CATARINA  
MUNICÍPIO DE PALMITOS**

**AUDIÊNCIA PÚBLICA  
DE AVALIAÇÃO DO CUMPRIMENTO  
DAS METAS FISCAIS**

**1º QUADRIMESTRE/2019**

## **EXIGÊNCIA LEGAL**

**Lei Complementar nº101, de 04 de Maio de 2000, Art. 9º, § 4º**

**Art. 9º**

§ 4º - Até o final dos meses de Maio, Setembro e Fevereiro, o Poder Executivo demonstrará e avaliará o cumprimento das metas fiscais de cada quadrimestre, em Audiência Pública na comissão referida no § 1º do Art. 166 da Constituição ou equivalente nas Casas Legislativas estaduais e municipais.

## TEMAS A SEREM APRESENTADOS

Execução Orçamentaria

Metas Arrecadação

Cronograma de Desembolso

Aplicação de Recursos em Saúde (15%)

Aplicação de Recursos em Educação (25%)

Aplicação dos Recursos Recebidos do FUNDEB (60%)

Aplicação dos Recursos demais setores da administração

Despesas com Pessoal

# RECEITA ORÇAMENTÁRIA

Lei 4.320/64, Art. 2º, § 1º e 2º

## Receita Arrecadada em Exercícios Anteriores

Exercício	Valores
2016	43.898.904,52
2017	40.359.429,92
2018	44.191.065,66
Previsto 2019	44.528.770,00

## Receita Arrecadada até 1º Quadrimestre/2019

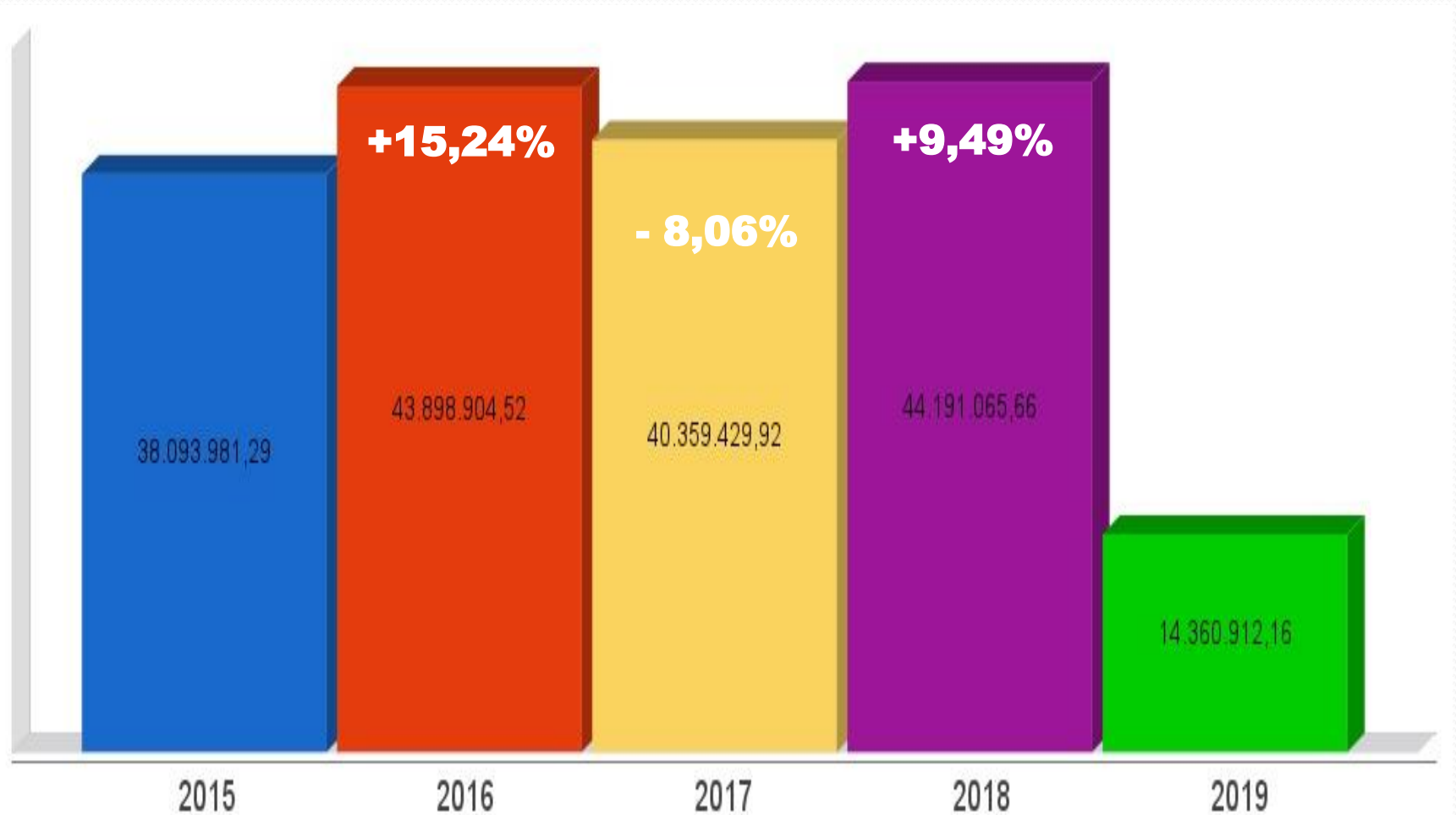
Receita	14.360.912,16
Média Mensal	3.590.228,04

*Obs.: Arrecadado 32,25% do orçamento previsto para 2019;*

*\*\* Pela média estima-se arrecadação de R\$ 43.082.736,48 (-2,51%) do ano anterior;*

# RECEITA ORÇAMENTÁRIA

Lei 4.320/64, Art. 2º, § 1º e 2º



# AVALIAÇÃO POR RECURSO

RECEITA LIQUIDA		
VINCULADA	LIVRE	TOTAL
4.151.344,04	10.209.568,12	<b>14.360.912,16</b>
<b>28,91%</b>	<b>71,09%</b>	<b>100,00%</b>

**\*RECEITA Vinculada:** Com aplicação destinada, exemplo de programas federais e estaduais, convênios...

**\*RECEITA Livre:** Sem vinculação específica, porém, com aplicação dos percentuais mínimos em educação e saúde;

# RECEITA ORÇAMENTÁRIA

Lei 4.320/64, Art. 2º, § 1º e 2º

## Comparativo da Receita Arrecadada 1º Quadrimestre

Exercício	Valores
2016	13.584.312,44
2017	12.576.912,80 - 7,42%
2018	13.837.881,21 +10,03%
2019	14.360.912,16 + 3,78%

# RECEITA CORRENTE LÍQUIDA

Lei Complementar nº101/2000, Art. 2º, IV, 'c', § 1º e 3º

## Receita Corrente Líquida (RCL) Arrecadada em Exercícios Anteriores

Exercício	Valores
2016	37.050.850,92
2017	38.896.360,49
2018	42.056.031,31
Previsão 2019	43.004.370,00

## Receita Corrente Líquida Arrecadada até 1º Quadrimestre/2019

Receita Corrente Líquida	14.266.202,32
Média Mensal	3.566.550,58

**Obs.: Arrecadado 33,17% do valor previsto para 2019;**

**\*\* Pela média estima-se arrecadação de R\$ 42.798.606,96 (-0,48%) do ano anterior;**



# DESPESA ORÇAMENTÁRIA

Lei 4.320/64, Art. 2º, § 1º e 2º

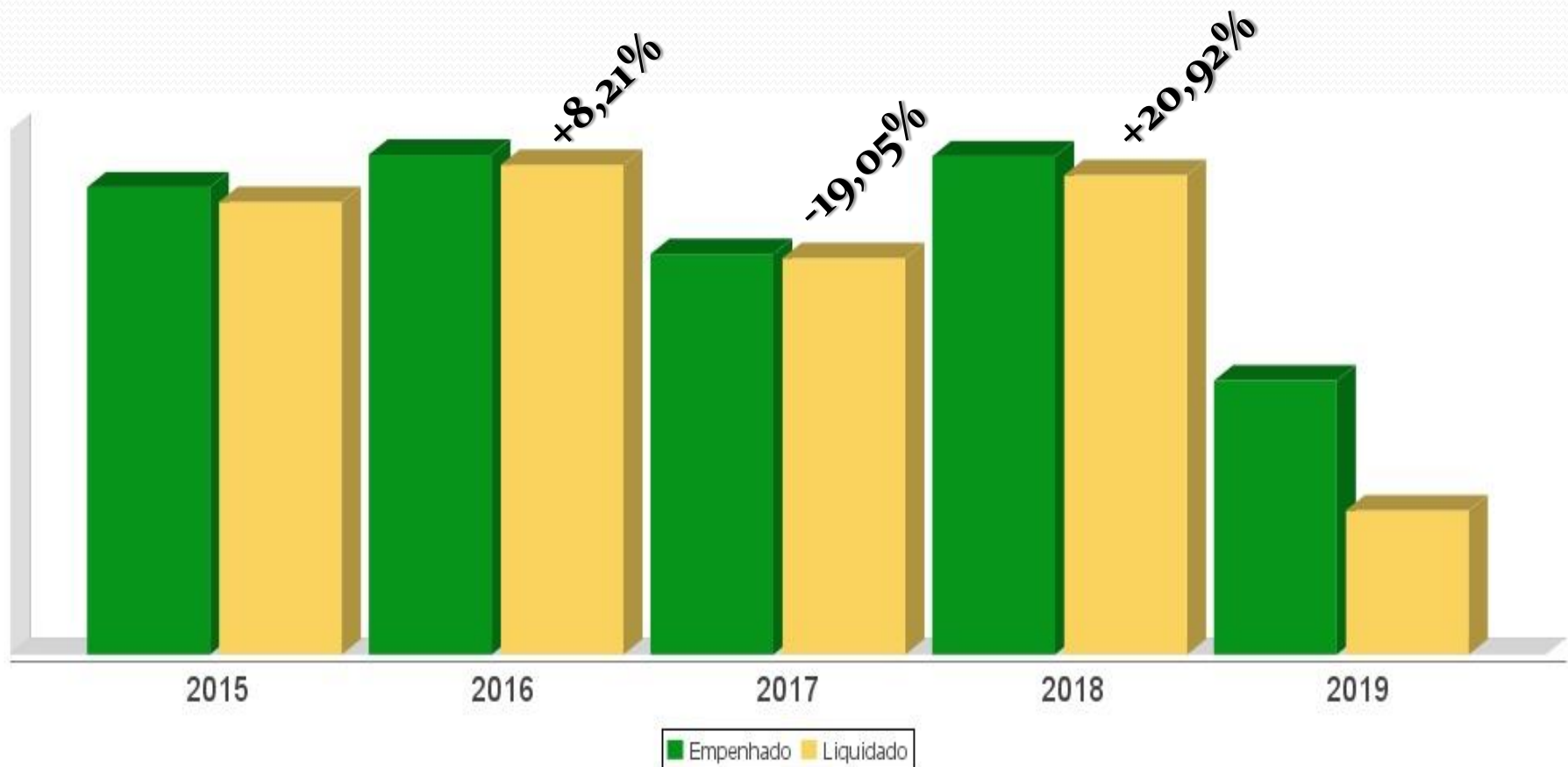
Despesa Realizada em Exercícios Anteriores		
Exercício	Empenhado	Liquidado
2016	41.609.860,50	40.763.017,24
2017	33.335.824,46	32.998.604,16
2018	41.471.047,35	39.900.322,03
Orçamento autorizado 2019	44.528.770,00	

Despesa até 1º Quadrimestre/2019		
Despesa Orçamentária	22.799.389,19	11.998.722,88
Média Mensal	5.699.847,30	2.999.680,72

*Obs.: Empenhado 51,20% e liquidado 26,95% do valor autorizado para 2019;  
\*\* Pela média a estimativa de R\$ 35.996.168,64 (-9,78%) do ano anterior;*

# DESPESA ORÇAMENTÁRIA

Lei 4.320/64, Art. 2º, § 1º e 2º



# DESPESA ORÇAMENTÁRIA

Lei 4.320/64, Art. 2º, § 1º e 2º

## Comparativo da Despesa Liquidada 1º Quadrimestre

Exercício	Valores	
2016	12.378.777,09	
2017	9.187.682,13	-25,78%
2018	11.676.338,58	+27,09%
2019	11.998.722,88	+2,76%

**Transferência financeira a Câmara de  
Vereadores (CF, art. 29-A)  
Até 1º Quadrimestre/2019**

**Concedida**

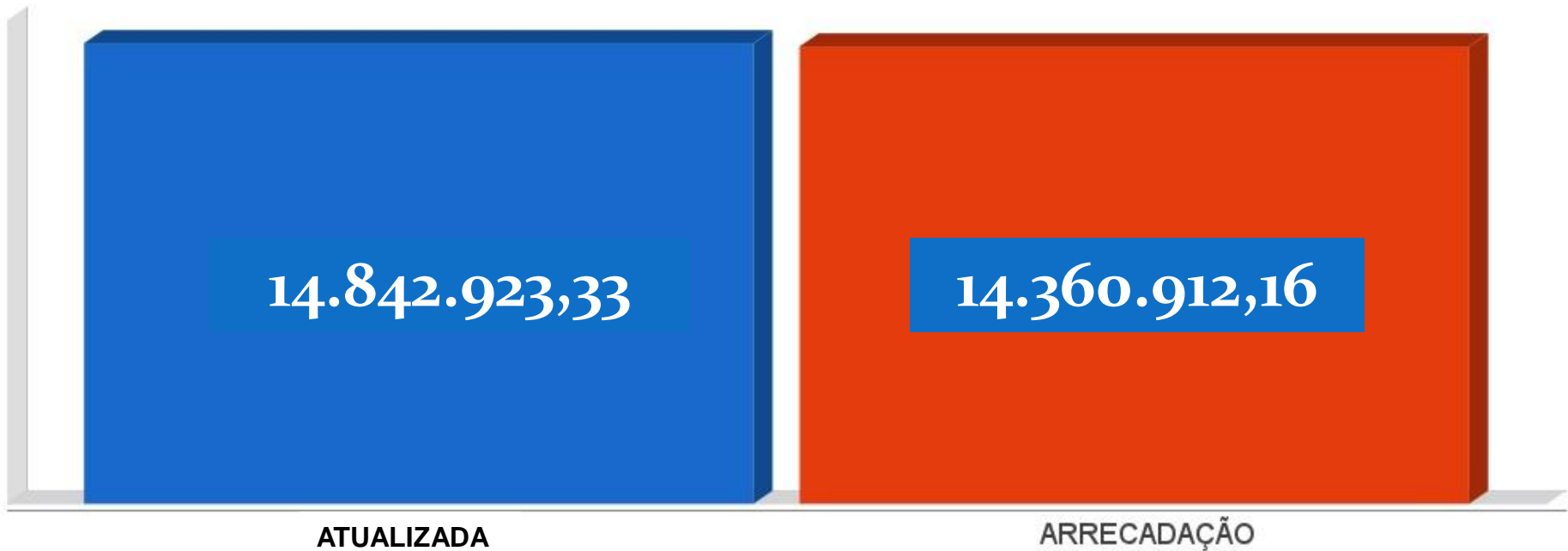
**748.000,00  
(187.000,00/mensais)**

**Devolução (-)**

**60.000,00**

# METAS DE ARRECADAÇÃO (RECEITAS)


Lei Complementar nº 101/2000, Art. 8º e Art. 13



- *No 1º quadrimestre de 2019, a arrecadação geral do Município de Palmitos, foi **abaixo** do previsto em (-3,25%).*

# CRONOGRAMA DE DESEMBOLSO (DESPESAS)


Lei Complementar nº 101/2000, Art. 8º e Art. 13



No 1º quadrimestre/2019, a despesa realizada (liquidada) foi **INFERIOR** a autorizada em **(-19,16%)**;

# EXECUÇÃO ORÇAMENTÁRIA

Lei Complementar nº 101/2000, Art. 52



- O comparativo entre a receita arrecadada e a despesa liquidada, corresponde a um Superávit de execução orçamentária de R\$ 2.362.189,28.

# DESPESAS COM PESSOAL DO PODER EXECUTIVO

Constituição Federal, Art. 169, *caput*

Lei Complementar nº101/2000, Art. 19, III e Art. 20, II

Limite de 54,00% da RCL

Receita Corrente Líquida Arrecadada nos Últimos 12 (doze) Meses (I)	43.165.758,62
Despesa Líquida com Pessoal Realizada nos Últimos 12 (doze) Meses (II)	18.736.504,99
Percentual aplicado = (II) / (I) x 100	43,41%

1º Quadrimestre	%
2018	45,85%
2017	45,41%
2016	49,86%



<b>Despesas Executadas Por Função de Governo</b>		<b>% do total</b>
<b>01 - Legislativa</b>	499.102,70	4,16
<b>04 - Administração</b>	1.154.840,09	9,62
<b>06 - Segurança Pública (SSP/ Trânsito)</b>	51.182,74	0,43
<b>08 - Assistência Social</b>	403.887,10	3,37
<b>10 - Saúde</b>	3.476.129,44	28,97
<b>12 - Educação</b>	3.472.937,87	28,94
<b>13 - Cultura</b>	34.723,41	0,29
<b>14 - Direitos da Cidadania (Cons. Tutelar)</b>	86.331,74	0,72
<b>15 - Urbanismo</b>	928.703,78	7,74
<b>20 - Agricultura</b>	750.160,23	6,25
<b>23 - Comércio/Indústria/Serviço/Turismo</b>	73.781,55	0,61
<b>26 - Transporte</b>	785.794,07	6,55
<b>27 - Desporto e Lazer</b>	137.476,38	1,15
<b>28 - Encargos Especiais</b>	143.671,78	1,20
<b>Total (IV)</b>	<b>11.998.722,88</b>	<b>100,00</b>



# EDUCAÇÃO

## RECURSOS APLICADOS

### 1º Quadrimestre/2019



<b>ATIVIDADES</b>	<b>LIQUIDADO R\$</b>
Manutenção Atividades do Ensino Fundamental	1.764.377,85
Manutenção Atividades do Ensino Pre escolar	262.360,90
Manutenção Atividades das Creches Municipais	1.044.883,50
Manutenção Atividades do Ensino Superior	14.498,73
Manutenção Transporte escolar - ensino fundamental	231.538,39
Manutenção Transporte escolar - ensino infantil	22.444,92
Manutenção Transporte escolar - ensino médio	49.134,42
Manutenção do programa de Alimentação Escolar	109.740,77
Aquisição de materiais permanentes	23.939,40
Construção e ampliação de unidades educacionais	59.759,76
<b>Total</b>	<b>3.582.678,64</b>

# MANUTENÇÃO E DESENVOLVIMENTO DO ENSINO

Constituição Federal, Art. 212 e LDB, Art. 72

**Aplicação mínima de 25% da receita de impostos**

Receita bruta de Impostos e Transferências (I)	11.824.537,56
Despesas por função/subfunção (II)	3.582.678,64
Deduções (III)	(304.570,42)
Resultado líquido da transf. do FUNDEB (IV)	145.264,62
Despesas para efeito de cálculo (V) = (II-III-IV)	<b>3.423.372,84</b>
Mínimo a ser aplicado	2.956.134,39
Aplicado à Maior	467.238,45
Percentual aplicado = (V) / (I) x 100	<b>28,95%</b>

# MANUTENÇÃO E DESENVOLVIMENTO DO ENSINO

Constituição Federal, Art. 212 e LDB, Art. 72

**Aplicação mínima de 25% da receita de impostos**

<b>Período</b>	<b>%</b>
<b>1º Quad. /2019</b>	<b>28,95%</b>
<b>1º Quad. /2018</b>	<b>26,91%</b>
<b>Anual 2018</b>	<b>29,50%</b>

# APLICAÇÃO DE 60% DOS RECURSOS DO FUNDEB NA REMUNERAÇÃO DOS PROFISSIONAIS DO MAGISTÉRIO DA EDUCAÇÃO BÁSICA

ADCT, Art. 6o, XII, MP 339/2006, EC 53/2006 e Lei Federal nº9.424/96

Receita do FUNDEB (I)	1.997.936,31
Despesas (II)	1.626.149,58
Percentual Aplicado = (II) / (I) x 100	78,90%

Período	%
1º Quad. 2018	85,80%
Anual 2018	90,59%



# CULTURA E ESPORTES

## RECURSOS APLICADOS

### 1º Quadrimestre 2019



**500 atletas nas categorias de base**  
**150 atletas nas categorias adulto**



<b>Atividades</b>	<b>Liquidado</b>
Manutenção das atividades culturais	34.723,41
Manutenção das atividades do esporte	121.662,06
<b>TOTAL</b>	<b>156.385,47</b>





**TRABALHO, INDÚSTRIA, COMERCIO  
SERVIÇO E TURISMO  
RECURSOS APLICADOS  
1º quadrimestre 2019**



<b>Atividades</b>	<b>Liquidado</b>
Manutenção da Sec. Trab. Ind. Com. Serviços e Turismo	73.781,55
<b>TOTAL</b>	<b>73.781,55</b>



**ASSISTÊNCIA SOCIAL**  
**RECURSOS APLICADOS**  
**1º Quadrimestre 2019**




<b>Atividades</b>	<b>Liquidado</b>
Manutenção do SCVF	44.576,55
Manutenção das atividades do CRAS/PAIF	70.761,05
Manutenção do Fundo de Assistência social	147.781,58
Apoio Financeiro a APAE de Palmitos	50.000,00
Manutenção das atividades do CREAS	56.150,84
Manutenção do Programa de abrigo domiciliar	16.371,84
Manutenção do FMCA	1.040,00
Manutenção do Fundo do Idoso	67.205,24
Manutenção das Atividades de Atendimento a Pessoa Idosa	15.814,32
<b>TOTAL</b>	<b>469.701,42</b>



**OBRAS E SERVIÇOS URBANOS**  
**RECURSOS APLICADOS**  
**1º Quadrimestre 2019**



<b>ATIVIDADES</b>	<b>LIQUIDADO</b>
Obras de Pavimentação e Const. De passeios em vias publicas	166.105,17
Manutenção das atividades do FUNREBOM	30.717,48
Manutenção de Convênio de Transito	20.465,26
Manutenção das atividades departamento de obras e serviços urbanos	184.699,44
Manutenção da Limpeza Publica	338.710,26
Reforma do Terminal Rodoviário	20.559,19
Manutenção e Melhoria Iluminação Publica	218.629,72
<b>TOTAL</b>	<b>979.886,52</b>



AGRICULTURA E TRANSPORTE VIÁRIO  
RECURSOS APLICADOS  
1º Quadrimestre 2019



<b>ATIVIDADE</b>	<b>LIQUIDADO</b>
Manutenção do Departamento de Transporte	750.794,07
Aquisição de veículos, máquinas e equipamentos	35.000,00
<b>TOTAL</b>	<b>785.794,07</b>



<b>ATIVIDADE</b>	<b>LIQUIDADO</b>
Aquisição de veículos, máquinas e implementos agrícolas	75.627,95
Manutenção das atividades da agricultura e meio ambiente	367.433,97
Manutenção do Programa de Inseminação artificial	79.841,34
Manutenção do Programa Melhoria em propriedades rurais	227.256,97
<b>TOTAL</b>	<b>750.160,23</b>

**PRESTAÇÃO DE CONTAS**  
**1º QUADRIMESTRE/2019**  
**29/05/2019**

**Administração Municipal**

**OBRIGADA A TODOS!**

**MÁRCIA SPIELMANN**  
**CONTADORA CRC/SC 25.666/O-2**  
**MUNICÍPIO DE PALMITOS**