

**TRIBUNAL  
DE CONTAS  
DE SANTA  
CATARINA**

PROCESSO: **@PCP 18/00110577**

AUTUADO: **28/02/2018** PROTOCOLO: **4959/2018**

RELATOR: **AUDITOR Cleber Muniz Gavi**

UN. GESTORA: **Prefeitura Municipal de Palmitos**

RESPONSÁVEL: **Dair Jocely Enge**

INTERESSADO: **Astir Bruckmann**

ESPÉCIE: **Contas anuais do Município Prestadas pelo Prefeito**

ASSUNTO: **Prestação de Contas do Prefeito referente ao exercício de 2017**



**TRIBUNAL DE CONTAS DO ESTADO DE SANTA CATARINA**  
**DIRETORIA DE CONTROLE DOS MUNICÍPIOS**

**EXTRATO DAS INFORMAÇÕES RECEBIDAS - PRESTAÇÃO DE CONTAS**

Município:

PALMITOS

Data recebimento das informações: 28 de February de 2018

| <b>Descrição Arquivo</b>  | <b>Situação Contador</b> | <b>Data Execução</b> | <b>CPF Contador</b> | <b>Situação Gestor</b> | <b>Data Execução</b> | <b>CPF Gestor</b> |
|---|--------------------------|----------------------|---------------------|------------------------|----------------------|-------------------|
| Anexo 1 - Demonstrativo da Receita e Despesa segundo as Categorias Econômicas                             | Assinado                 | 28/02/2018           | 905.309.939-53      | Assinado               | 28/02/2018           | 031.845.879-91    |
| Anexo 2 - Receita Segundo as Categorias Econômicas  | Assinado                 | 28/02/2018           | 905.309.939-53      | Assinado               | 28/02/2018           | 031.845.879-91    |
| Anexo 2 - Resumo Geral das Despesas   | Assinado                 | 28/02/2018           | 905.309.939-53      | Assinado               | 28/02/2018           | 031.845.879-91    |
| Anexo 2 - Natureza das Despesas Segundo as Categorias Econômicas  | Assinado                 | 28/02/2018           | 905.309.939-53      | Assinado               | 28/02/2018           | 031.845.879-91    |
| Anexo 6 - Programa de Trabalho por Órgão e Unidade Orçamentária   | Assinado                 | 28/02/2018           | 905.309.939-53      | Assinado               | 28/02/2018           | 031.845.879-91    |
| Anexo 7 - Demonstrativo de Funções, SubFunções e Programas por Projetos e Atividades                      | Assinado                 | 28/02/2018           | 905.309.939-53      | Assinado               | 28/02/2018           | 031.845.879-91    |
| Anexo 8 - Demonstrativo da Despesa por Funções, SubFunções e Programas conforme o vínculo com os Recursos | Assinado                 | 28/02/2018           | 905.309.939-53      | Assinado               | 28/02/2018           | 031.845.879-91    |
| Anexo 9 - Demonstrativo da Despesa por Funções, SubFunções e Programas conforme o vínculo com os Recursos | Assinado                 | 28/02/2018           | 905.309.939-53      | Assinado               | 28/02/2018           | 031.845.879-91    |
| Anexo 10 - Comparativo da Receita Orçada com a Arrecadada   | Assinado                 | 28/02/2018           | 905.309.939-53      | Assinado               | 28/02/2018           | 031.845.879-91    |
| Anexo 11 - Comparativo da Despesa Autorizada com a Realizada  | Assinado                 | 28/02/2018           | 905.309.939-53      | Assinado               | 28/02/2018           | 031.845.879-91    |
| Anexo 12 - Balanço Orçamentário   | Assinado                 | 28/02/2018           | 905.309.939-53      | Assinado               | 28/02/2018           | 031.845.879-91    |
| Anexo 13 - Balanço Financeiro   | Assinado                 | 28/02/2018           | 905.309.939-53      | Assinado               | 28/02/2018           | 031.845.879-91    |
| Anexo 14 - Balanço Patrimonial  | Assinado                 | 28/02/2018           | 905.309.939-53      | Assinado               | 28/02/2018           | 031.845.879-91    |
| Anexo 15 - Demonstração das Variações Patrimoniais  | Assinado                 | 28/02/2018           | 905.309.939-53      | Assinado               | 28/02/2018           | 031.845.879-91    |
| Demonstração do Fluxo de Caixa  | Assinado                 | 28/02/2018           | 905.309.939-53      | Assinado               | 28/02/2018           | 031.845.879-91    |
| Demonstração das Mutações do Patrimônio Líquido   | Assinado                 | 28/02/2018           | 905.309.939-53      | Assinado               | 28/02/2018           | 031.845.879-91    |
| Relatório do Órgão Central do Sistema de Controle Interno   | -                        | -                    | -                   | Assinado               | 28/02/2018           | 031.845.879-91    |
| Relatório do Conselho do FUNDEB   | -                        | -                    | -                   | Assinado               | 26/02/2018           | 031.845.879-91    |
| Notas Explicativas do Balanço   | Assinado                 | 28/02/2018           | 905.309.939-53      | -                      | -                    | -                 |
| Parecer do Conselho Municipal de Assistência Social   | -                        | -                    | -                   | Assinado               | 27/02/2018           | 031.845.879-91    |
| Parecer do Conselho Municipal de Alimentação Escolar  | -                        | -                    | -                   | Assinado               | 27/02/2018           | 031.845.879-91    |





|  |            |                |          |            |                |
|--|------------|----------------|----------|------------|----------------|
| Anexo 13 - Balanço Financeiro - Prefeitura Assinado  | 24/02/2018 | 905.309.939-53 | Assinado | 24/02/2018 | 031.845.879-91 |
| Anexo 14 - Balanço Patrimonial - Prefeitura Assinado | 24/02/2018 | 905.309.939-53 | Assinado | 24/02/2018 | 031.845.879-91 |



Florianópolis, 28 de February de 2018

Sr. Presidente

Com os nossos cordiais cumprimentos, encaminho por intermédio do presente, e em atenção ao previsto no artigo 20 da Resolução TC n.º 16/94, e alterações posteriores, as Demonstrações Contábeis e quadros demonstrativos do exercício encerrado, de forma Consolidada, nos termos dos anexos estabelecidos nos artigos 101 da Lei n.º 4.320/64, de 17 de março de 1964 e alterações posteriores, com abrangência ao exercício de 2017.

Sendo o que nos apresenta para o momento e colocando-nos à disposição para informações adicionais que se fizerem necessárias.

Cordialmente,

Dair Jocely Enge Márcia Spielmann - CRC n.º 025666/O-2  
Prefeito Contador - CRC

# Demonstrativo da Receita e Despesa

## Segundo as Categorias Econômicas - Anexo 1

Município de PALMITOS  
Competência: 2017

| Títulos                                 | R\$                  | Títulos                                 | R\$                  |
|---|----------------------|---|----------------------|
| <b>RECEITA</b>                          |                      | <b>DESPESA</b>                          |                      |
| Receitas Correntes                      | 38.896.360,49        | Despesas Correntes                      | 31.675.946,35        |
| Receita Tributária                      | 4.225.177,39         | Pessoal e Encargos Sociais              | 19.243.286,87        |
| Receita de Contribuições                | 681.544,57           | Juros e Encargos da Dívida              | 334,09               |
| Receita Patrimonial                     | 541.447,12           | Outras despesas correntes               | 12.432.325,39        |
| Receita Agropecuária                    | 0,00                 |   |                      |
| Receita industrial                      | 0,00                 | Despesas Intra-Orçamentárias Correntes  | 0,00                 |
| Receita de Serviços                     | 0,00                 |   |                      |
| Transferências Correntes                | 32.703.544,31        |   |                      |
| Outras Receitas Correntes               | 744.647,10           |   |                      |
|   |                      |   |                      |
| Receitas Intra-Orçamentárias Correntes  | 0,00                 |   |                      |
|   |                      |   |                      |
| Déficit                                 |                      | Superávit                               | 7.220.414,14         |
|   |                      |   |                      |
| <b>Total</b>                            | <b>38.896.360,49</b> | <b>Total</b>                            | <b>38.896.360,49</b> |
|   |                      |   |                      |
| Receitas de Capital                     | 1.463.069,43         | Despesas de Capital                     | 1.659.878,11         |
| Operações de Crédito                    | 0,00                 |   |                      |
| Alienação de Bens                       | 0,00                 | Investimentos                           | 1.141.174,01         |
| Amortização de Empréstimos              | 0,00                 | Inversões Financeiras                   | 160.100,00           |
| Transferências de Capital               | 1.463.069,43         | Amortização da Dívida                   | 358.604,10           |
| Outras Receitas de Capital              | 0,00                 |   |                      |
|   |                      | Despesas Intra-Orçamentárias de Capital | 0,00                 |
| Receitas Intra-Orçamentárias de Capital | 0,00                 |   |                      |
|   |                      |   |                      |
| Déficit                                 | 196.808,68           | Superávit                               |                      |
|   |                      |   |                      |
| <b>Total</b>                            | <b>1.659.878,11</b>  | <b>Total</b>                            | <b>1.659.878,11</b>  |
|   |                      |   |                      |
| <b>RESUMO</b>                           |                      |   |                      |
|   |                      |   |                      |
| Receitas Correntes                      | 38.896.360,49        | Despesas Correntes                      | 31.675.946,35        |
| Receitas Intra-Orçamentárias Correntes  | 0,00                 | Despesas Intra-Orçamentárias Correntes  | 0,00                 |
| Receita de Capital                      | 1.463.069,43         | Despesas de Capital                     | 1.659.878,11         |
| Receitas Intra-Orçamentárias de Capital | 0,00                 | Despesas Intra-Orçamentárias de Capital | 0,00                 |
| Subtotal                                | 40.359.429,92        | Subtotal                                | 33.335.824,46        |
|   |                      |   |                      |
| Déficit                                 |                      | Superávit                               | 7.023.605,46         |
|   |                      |   |                      |
| <b>TOTAL</b>                            | <b>40.359.429,92</b> | <b>TOTAL</b>                            | <b>40.359.429,92</b> |

Município de PALMITOS  
Exercício de 2017

| Código   | Especificação  | Desdobramento | Fonte        | Categoria econômica |
|----------|--|---------------|--------------|---------------------|
|          | RECEITAS   |               |              | 45.416.923,80       |
| 1000000  | Receitas Correntes   |               |              | 43.953.854,37       |
| 1100000  | Receita Tributária   |               | 4.225.177,39 |                     |
| 1110000  | Impostos   |               | 3.345.726,89 |                     |
| 1112000  | Impostos sobre o Patrimônio e a Renda  | 1.929.376,93  |              |                     |
| 1112020  | Imposto sobre a Propriedade Predial e Territorial Urbana   | 832.222,39    |              |                     |
|          | Recursos Ordinários  | 499.333,13    |              |                     |
|          | Receitas de Impostos e Transf de Impostos: Educação  | 208.055,89    |              |                     |
|          | Receitas de Impostos e Transf de impostos: Saúde   | 124.833,37    |              |                     |
| 1112040  | Imposto sobre a Renda e Proventos de Qualquer Natureza   | 723.858,33    |              |                     |
| 11120431 | Imposto de Renda Retido nas Fontes sobre os Rendimentos do Trabalho                                  | 258.658,76    |              |                     |
|          | Recursos Ordinários  | 155.195,24    |              |                     |
|          | Receitas de Impostos e Transf de Impostos: Educação  | 64.664,71     |              |                     |
|          | Receitas de Impostos e Transf de impostos: Saúde   | 38.798,81     |              |                     |
| 11120434 | Imposto de Renda Retido nas Fontes sobre Outros Rendimentos  | 465.199,57    |              |                     |
|          | Recursos Ordinários  | 279.119,84    |              |                     |
|          | Receitas de Impostos e Transf de Impostos: Educação  | 116.299,94    |              |                     |
|          | Receitas de Impostos e Transf de impostos: Saúde   | 69.779,79     |              |                     |
| 11120800 | Imposto sobre Transmissão "Inter Vivos" de Bens Imóveis e de Direitos Reais sobre Imóveis            | 373.296,21    |              |                     |
|          | Recursos Ordinários  | 223.977,71    |              |                     |
|          | Receitas de Impostos e Transf de Impostos: Educação  | 93.324,06     |              |                     |
|          | Receitas de Impostos e Transf de impostos: Saúde   | 55.994,44     |              |                     |
| 11130000 | Impostos sobre a Produção e a Circulação   | 1.416.349,96  |              |                     |
| 11130500 | Imposto sobre Serviços de Qualquer Natureza  | 1.416.349,96  |              |                     |
| 11130501 | Imposto sobre Serviços de Qualquer Natureza  | 1.416.349,96  |              |                     |
|          | Recursos Ordinários  | 849.775,71    |              |                     |
|          | Receitas de Impostos e Transf de Impostos: Educação  | 354.075,62    |              |                     |
|          | Receitas de Impostos e Transf de impostos: Saúde   | 212.498,63    |              |                     |
| 11200000 | Taxas  |               | 879.450,50   |                     |
| 11210000 | Taxas pelo Exercício do Poder de Polícia   | 377.996,16    |              |                     |
| 11211700 | Taxa de Fiscalização de Vigilância Sanitária   | 84.089,38     |              |                     |
|          | Recursos Diretamente Arrecadados pela Administração Indireta e Fundos                                | 84.089,38     |              |                     |
| 11212500 | Taxa de Licença para Funcionamento de Estabelecimentos Comerciais, Indústrias e Prestadoras de Servi | 253.896,27    |              |                     |
|          | Recursos Ordinários  | 253.896,27    |              |                     |
| 11212900 | Taxa de Licença para Execução de Obras   | 22.162,51     |              |                     |
|          | Recursos Ordinários  | 22.162,51     |              |                     |
| 11213000 | Taxa de Autorização de Funcionamento de Transporte   | 17.848,00     |              |                     |
|          | Recursos Ordinários  | 17.848,00     |              |                     |
| 11220000 | Taxas pela Prestação de Serviços   | 501.454,34    |              |                     |
| 11229000 | Taxa de Limpeza Pública  | 463.558,38    |              |                     |
|          | Recursos Ordinários  | 463.558,38    |              |                     |
| 11229900 | Outras Taxas pela Prestação de Serviços  | 37.895,96     |              |                     |
|          | Recursos Ordinários  | 37.895,96     |              |                     |
| 12000000 | Receitas de Contribuições  |               | 681.544,57   |                     |

Município de PALMITOS  
Exercício de 2017

| Código   | Especificação  | Desdobramento | Fonte         | Categoria econômica |
|----------|--|---------------|---------------|---------------------|
| 12300000 | Contribuição para o Custeio do Serviço de Iluminação Pública                                     |               | 681.544,57    |                     |
|          | Contribuição para o Custeio dos Serviços de Iluminação Pública - COSIP                           |               | 681.544,57    |                     |
| 13000000 | Receita Patrimonial  |               | 541.447,12    |                     |
| 13100000 | Receitas Imobiliárias  |               | 2.111,75      |                     |
| 13110000 | Aluguéis   | 2.111,75      |               |                     |
|          | Recursos Ordinários  | 2.111,75      |               |                     |
| 13200000 | Receitas de Valores Mobiliários  |               | 539.335,37    |                     |
| 13250000 | Remuneração de Depósitos Bancários   | 539.335,37    |               |                     |
|          | Recursos Ordinários  | 328.170,55    |               |                     |
|          | Receitas de Impostos e Transf de impostos: Saúde   | 3.583,79      |               |                     |
|          | Recursos Diretamente Arrecadados pela Administração Indireta e Fundos                            | 1.263,74      |               |                     |
|          | Contribuição de Intervenção no Domínio Econômico - CIDE  | 965,39        |               |                     |
|          | Contribuição para o Custeio dos Serviços de Iluminação Pública - COSIP                           | 18.113,65     |               |                     |
|          | Convênio de Trânsito - Militar   | 1.337,61      |               |                     |
|          | Convênio de Trânsito - Civil   | 1.299,94      |               |                     |
|          | Convênio de Trânsito - Prefeitura  | 806,23        |               |                     |
|          | Transf. do FUNDEF/FUNDEB - (aplic. remuneração dos prof. do Magist. em efet exercício na Ed. Bá  | 9.030,14      |               |                     |
|          | Transferências do FUNDEF/FUNDEB - (aplicação em outras despesas da Educação Básica)              | 6.020,12      |               |                     |
|          | Transferências de Convênios – União/Educação   | 19.043,77     |               |                     |
|          | Transferências de Convênios – União/Saúde  | 8.203,90      |               |                     |
|          | Transferências de Convênios – União/Outros (não relacionados à educação/saúde/assistência socia  | 24.069,89     |               |                     |
|          | Transferências do Sistema Único de Assistência Social – SUAS/União                               | 11.944,74     |               |                     |
|          | Salário-Educação   | 5.556,16      |               |                     |
|          | Outras Transferências do Fundo Nacional de Desenvolvimento da Educação – FNDE (não repassadas p  | 2.743,65      |               |                     |
|          | Transferências do Sistema Único de Saúde – SUS/União   | 46.018,55     |               |                     |
|          | Fundo Especial do Petróleo e Transferências Decorrentes de Compensação Financeira pela Exploraç  | 990,26        |               |                     |
|          | Transferências de Convênios – Estado/Educação  | 8.526,65      |               |                     |
|          | Transferências de Convênios – Estado/Outros (não relacionados à educação/saúde/assistência socia | 10.331,89     |               |                     |
|          | Transferências do Sistema Único de Assistência Social – SUAS/Estado                              | 1.199,22      |               |                     |
|          | Transferências do Sistema Único de Saúde – SUS/Estado  | 5.590,95      |               |                     |
|          | Outras Especificações  | 21.299,47     |               |                     |
|          | Alienações de Bens destinados a Programas da Educação Básica                                     | 233,12        |               |                     |
|          | Alienações de Bens destinados a Programas de Saúde   | 99,68         |               |                     |
|          | Alienações de Bens destinados a Outros Programas   | 2.892,31      |               |                     |
| 17000000 | Transferências Correntes   |               | 37.761.038,19 |                     |
| 17200000 | Transferências Intergovernamentais   |               | 37.161.985,03 |                     |
| 17210000 | Transferências da União  | 17.070.601,91 |               |                     |
| 17210100 | Participação na Receita da União   | 11.610.006,35 |               |                     |
| 17210102 | Cota-Parte do Fundo de Participação dos Municípios - Cota Mensal                                 | 10.638.957,85 |               |                     |
|          | Recursos Ordinários  | 6.383.374,63  |               |                     |
|          | Receitas de Impostos e Transf de Impostos: Educação  | 2.659.739,50  |               |                     |
|          | Receitas de Impostos e Transf de impostos: Saúde   | 1.595.843,72  |               |                     |
| 17210104 | Cota-Parte do Fundo de Participação dos Municípios - 1% Cota entregue no mês de julho            | 960.937,11    |               |                     |

Município de PALMITOS  
Exercício de 2017

| Código   | Especificação  | Desdobramento | Fonte | Categoria econômica |
|----------|--|---------------|-------|---------------------|
|          | Recursos Ordinários  | 960.937,11    |       |                     |
| 17210105 | Cota-Parte do Imposto Sobre a Propriedade Territorial Rural  | 10.111,39     |       |                     |
|          | Recursos Ordinários  | 6.066,82      |       |                     |
|          | Receitas de Impostos e Transf de Impostos: Educação  | 2.527,85      |       |                     |
|          | Receitas de Impostos e Transf de impostos: Saúde   | 1.516,72      |       |                     |
| 17212200 | Transferência da Compensação Financeira pela Exploração de Recursos Naturais                         | 174.184,69    |       |                     |
| 17212220 | Cota-parte da Compensação Financeira de Recursos Minerais - CFEM                                     | 20.410,33     |       |                     |
|          | Recursos Ordinários  | 20.410,33     |       |                     |
| 17212270 | Cota-Parte do Fundo Especial do Petróleo – FEP   | 123.581,48    |       |                     |
|          | Fundo Especial do Petróleo e Transferências Decorrentes de Compensação Financeira pela Exploraç      | 123.581,48    |       |                     |
| 17212290 | Outras Transferências decorrentes de Compensação Financeira pela Exploração de Recursos Naturais     | 30.192,88     |       |                     |
|          | Recursos Ordinários  | 30.192,88     |       |                     |
| 17213300 | Transferência de Recursos do Sistema Único de Saúde – SUS – Repasses Fundo a Fundo                   | 4.001.340,80  |       |                     |
|          | Transferências do Sistema Único de Saúde – SUS/União   | 4.001.340,80  |       |                     |
| 17213400 | Transferências de Recursos do Fundo Nacional de Assistência Social – FNAS                            | 430.179,67    |       |                     |
|          | Transferências do Sistema Único de Assistência Social – SUAS/União                                   | 430.179,67    |       |                     |
| 17213500 | Transferências de Recursos do Fundo Nacional do Desenvolvimento da Educação – FNDE                   | 810.227,72    |       |                     |
| 17213501 | Transferências do Salário-Educação   | 546.578,06    |       |                     |
|          | Salário-Educação   | 546.578,06    |       |                     |
| 17213503 | Transferências Diretas do FNDE referentes ao Programa Nacional de Alimentação Escolar – PNAE         | 141.644,00    |       |                     |
|          | Outras Transferências do Fundo Nacional de Desenvolvimento da Educação – FNDE (não repassadas p      | 141.644,00    |       |                     |
| 17213504 | Transferências Diretas do FNDE referentes ao Programa Nacional de Apoio ao Transporte do Escolar – P | 102.068,10    |       |                     |
|          | Outras Transferências do Fundo Nacional de Desenvolvimento da Educação – FNDE (não repassadas p      | 102.068,10    |       |                     |
| 17213599 | Outras Transferências Diretas do Fundo Nacional do Desenvolvimento da Educação – FNDE                | 19.937,56     |       |                     |
|          | Outras Transferências do Fundo Nacional de Desenvolvimento da Educação – FNDE (não repassadas p      | 19.937,56     |       |                     |
| 17213600 | Transferência Financeira do ICMS – Desoneração – L.C. Nº 87/96                                       | 44.662,68     |       |                     |
|          | Recursos Ordinários  | 26.797,68     |       |                     |
|          | Receitas de Impostos e Transf de Impostos: Educação  | 11.165,64     |       |                     |
|          | Receitas de Impostos e Transf de impostos: Saúde   | 6.699,36      |       |                     |
| 17220000 | Transferências dos Estados   | 14.856.923,45 |       |                     |
| 17220100 | Participação na Receita dos Estados  | 14.634.995,45 |       |                     |
| 17220101 | Cota-Parte do ICMS   | 12.617.081,41 |       |                     |
|          | Recursos Ordinários  | 7.570.248,45  |       |                     |
|          | Receitas de Impostos e Transf de Impostos: Educação  | 3.154.270,64  |       |                     |
|          | Receitas de Impostos e Transf de impostos: Saúde   | 1.892.562,32  |       |                     |
| 17220102 | Cota-Parte do IPVA   | 1.791.748,21  |       |                     |
|          | Recursos Ordinários  | 1.075.048,76  |       |                     |
|          | Receitas de Impostos e Transf de Impostos: Educação  | 447.937,26    |       |                     |
|          | Receitas de Impostos e Transf de impostos: Saúde   | 268.762,19    |       |                     |
| 17220104 | Cota-Parte do IPI - Municípios   | 184.771,00    |       |                     |
|          | Recursos Ordinários  | 110.862,54    |       |                     |



Município de PALMITOS  
Exercício de 2017

| Código   | Especificação  | Desdobramento | Fonte      | Categoria econômica |
|----------|--|---------------|------------|---------------------|
|          | Receitas de Impostos e Transf de Impostos: Educação  | 46.192,81     |            |                     |
|          | Receitas de Impostos e Transf de impostos: Saúde   | 27.715,65     |            |                     |
| 17220113 | Cota-Parte da Contribuição de Intervenção no Domínio Econômico                                       | 41.394,83     |            |                     |
|          | Contribuição de Intervenção no Domínio Econômico - CIDE  | 41.394,83     |            |                     |
| 17223300 | Transferência de Recursos do Estado para Programas de Saúde – Repasse Fundo a Fundo                  | 221.928,00    |            |                     |
|          | Transferências do Sistema Único de Saúde – SUS/Estado  | 221.928,00    |            |                     |
| 17240000 | Transferências Multigovernamentais   | 5.234.459,67  |            |                     |
| 17240100 | Transferências de Recursos do Fundo de Manutenção e Desenvolvimento da Educação Básica e de Valoriza | 5.234.459,67  |            |                     |
|          | Transf. do FUNDEF/FUNDEB - (aplic. remuneração dos prof. do Magist. em efet exercício na Ed. Bá      | 3.132.436,28  |            |                     |
|          | Transferências do FUNDEF/FUNDEB - (aplicação em outras despesas da Educação Básica)                  | 2.102.023,39  |            |                     |
| 17600000 | Transferências de Convênios  |               | 599.053,16 |                     |
| 17620000 | Transferência de Convênios dos Estados e do Distrito Federal e de Suas Entidades                     | 599.053,16    |            |                     |
| 17620200 | Transferências de Convênio dos Estados Destinadas a Programas de Educação                            | 436.653,54    |            |                     |
|          | Transferências de Convênios – Estado/Educação  | 436.653,54    |            |                     |
| 17629900 | Outras Transferências de Convênio dos Estados  | 162.399,62    |            |                     |
|          | Convênio de Trânsito - Militar   | 20.114,79     |            |                     |
|          | Convênio de Trânsito - Civil   | 20.114,79     |            |                     |
|          | Convênio de Trânsito - Prefeitura  | 26.819,67     |            |                     |
|          | Transferências de Convênios – Estado/Outros (não relacionados à educação/saúde/assistência socia     | 10.625,11     |            |                     |
|          | Transferências do Sistema Único de Assistência Social – SUAS/Estado                                  | 84.725,26     |            |                     |
| 19000000 | Outras Receitas Correntes  |               | 744.647,10 |                     |
| 19100000 | Multas e Juros de Mora   |               | 119.197,13 |                     |
| 19110000 | Multas e Juros de Mora dos Tributos  | 38.301,99     |            |                     |
| 19113500 | Multas e Juros de Mora da Taxa de Fiscalização e Vigilância Sanitária                                | 666,30        |            |                     |
|          | Recursos Diretamente Arrecadados pela Administração Indireta e Fundos                                | 666,30        |            |                     |
| 19113800 | Multas e Juros de Mora do Imposto sobre a Propriedade Predial e Territorial Urbana – IPTU            | 5.388,52      |            |                     |
|          | Recursos Ordinários  | 3.232,92      |            |                     |
|          | Receitas de Impostos e Transf de Impostos: Educação  | 1.347,30      |            |                     |
|          | Receitas de Impostos e Transf de impostos: Saúde   | 808,30        |            |                     |
| 19114000 | Multas e Juros de Mora do Imposto sobre Serviços de Qualquer Natureza – ISS                          | 24.622,56     |            |                     |
|          | Recursos Ordinários  | 14.773,04     |            |                     |
|          | Receitas de Impostos e Transf de Impostos: Educação  | 6.156,06      |            |                     |
|          | Receitas de Impostos e Transf de impostos: Saúde   | 3.693,46      |            |                     |
| 19119900 | Multas e Juros de Mora de Outros Tributos  | 7.624,61      |            |                     |
| 19119901 | Multas e Juros de Mora de Outros Tributos  | 7.624,61      |            |                     |
|          | Recursos Ordinários  | 7.624,61      |            |                     |
| 19130000 | Multa e Juros de Mora da Dívida Ativa dos Tributos   | 79.225,41     |            |                     |
| 19131100 | Multas e Juros de Mora da Dívida Ativa do Imposto sobre a Propriedade Predial e Territorial Urbana – | 33.231,23     |            |                     |
|          | Recursos Ordinários  | 19.938,20     |            |                     |
|          | Receitas de Impostos e Transf de Impostos: Educação  | 8.308,23      |            |                     |
|          | Receitas de Impostos e Transf de impostos: Saúde   | 4.984,80      |            |                     |
| 19131300 | Multas e Juros de Mora da Dívida Ativa do Imposto sobre Serviços de                                  | 9.815,59      |            |                     |

Município de PALMITOS

Exercício de 2017

| Código   | Especificação  | Desdobramento | Fonte      | Categoria econômica |
|----------|--|---------------|------------|---------------------|
| 19131300 | Qualquer Natureza – ISS  | 9.815,59      |            |                     |
|          | Recursos Ordinários  | 5.889,26      |            |                     |
|          | Receitas de Impostos e Transf de Impostos: Educação  | 2.453,98      |            |                     |
|          | Receitas de Impostos e Transf de impostos: Saúde   | 1.472,35      |            |                     |
| 19133500 | Multas e Juros de Mora da Dívida Ativa da Taxa de Fiscalização e Vigilância Sanitária      | 3.370,84      |            |                     |
|          | Recursos Diretamente Arrecadados pela Administração Indireta e Fundos                      | 3.370,84      |            |                     |
| 19139900 | Multas e Juros de Mora da Dívida Ativa de Outros Tributos                                  | 32.807,75     |            |                     |
|          | Recursos Ordinários  | 32.807,75     |            |                     |
| 19190000 | Multas de Outras Origens   | 1.669,73      |            |                     |
| 19191500 | Multas Previstas na Legislação de Trânsito   | 1.669,73      |            |                     |
|          | Recursos Ordinários  | 1.669,73      |            |                     |
| 19200000 | Indenizações e Restituições  |               | 50.526,61  |                     |
| 19210000 | Indenizações   | 30.177,12     |            |                     |
| 19219900 | Outras Indenizações  | 30.177,12     |            |                     |
|          | Recursos Ordinários  | 30.177,12     |            |                     |
| 19220000 | Restituições   | 20.349,49     |            |                     |
| 19220300 | Restituição de Contribuições Previdenciárias Complementares                                | 20.270,19     |            |                     |
|          | Recursos Ordinários  | 20.270,19     |            |                     |
| 19229900 | Outras Restituições  | 79,30         |            |                     |
|          | Receitas de Impostos e Transf de impostos: Saúde   | 79,30         |            |                     |
| 19300000 | Receita da Dívida Ativa  |               | 274.749,89 |                     |
| 19310000 | Receita da Dívida Ativa Tributária   | 274.263,85    |            |                     |
| 19311100 | Receita da Dívida Ativa do Imposto sobre a Propriedade Predial e Territorial Urbana – IPTU | 111.172,04    |            |                     |
|          | Recursos Ordinários  | 66.702,74     |            |                     |
|          | Receitas de Impostos e Transf de Impostos: Educação  | 27.793,45     |            |                     |
|          | Receitas de Impostos e Transf de impostos: Saúde   | 16.675,85     |            |                     |
| 19311300 | Receita da Dívida Ativa do Imposto sobre Serviços de Qualquer Natureza – ISS               | 35.710,81     |            |                     |
|          | Recursos Ordinários  | 21.426,43     |            |                     |
|          | Receitas de Impostos e Transf de Impostos: Educação  | 8.927,76      |            |                     |
|          | Receitas de Impostos e Transf de impostos: Saúde   | 5.356,62      |            |                     |
| 19313500 | Receita da Dívida Ativa da Taxa de Fiscalização e Vigilância Sanitária                     | 13.321,99     |            |                     |
|          | Recursos Diretamente Arrecadados pela Administração Indireta e Fundos                      | 13.321,99     |            |                     |
| 19319900 | Receita da Dívida Ativa de Outros Tributos   | 114.059,01    |            |                     |
| 19319901 | Receita da Dívida Ativa de Outros Tributos – Principal                                     | 114.059,01    |            |                     |
|          | Recursos Ordinários  | 114.042,05    |            |                     |
|          | Recursos Diretamente Arrecadados pela Administração Indireta e Fundos                      | 16,96         |            |                     |
| 19320000 | Receita da Dívida Ativa não tributária   | 486,04        |            |                     |
| 19329900 | Receita da Dívida Ativa Não Tributária de Outras Receitas                                  | 486,04        |            |                     |
| 19329901 | Receita da Dívida Ativa Não-Tributária de Outras Receitas – Principal                      | 486,04        |            |                     |
|          | Recursos Ordinários  | 486,04        |            |                     |
| 19900000 | Receitas Diversas  |               | 300.173,47 |                     |
| 19909900 | Outras Receitas  | 300.173,47    |            |                     |
| 19909901 | Outras Receitas - Primárias  | 300.173,47    |            |                     |
|          | Recursos Ordinários  | 300.173,47    |            |                     |

Município de PALMITOS  
Exercício de 2017

| Código   | Especificação  | Desdobramento | Fonte        | Categoria econômica |
|----------|--|---------------|--------------|---------------------|
| 20000000 | Receitas de Capital  |               |              | 1.463.069,43        |
| 24000000 | Transferências de Capital  |               | 1.463.069,43 |                     |
| 24700000 | Transferências de Convênios  |               | 1.463.069,43 |                     |
| 24710000 | Transferência de Convênios da União e de suas Entidades  | 1.325.580,90  |              |                     |
| 24710100 | Transferências de Convênio da União para o Sistema Único de Saúde – SUS                            | 49.960,00     |              |                     |
|          | Transferências de Convênios – União/Saúde  | 49.960,00     |              |                     |
| 24710200 | Transferências de Convênio da União destinadas a Programas de Educação                             | 289.695,90    |              |                     |
|          | Transferências de Convênios – União/Educação   | 289.695,90    |              |                     |
| 24719900 | Outras Transferências de Convênios da União  | 985.925,00    |              |                     |
|          | Transferências de Convênios – União/Outros (não relacionados à educação/saúde/assistência social)  | 985.925,00    |              |                     |
| 24720000 | Transferências de Convênios dos Estados e do Distrito Federal e de suas Entidades                  | 137.488,53    |              |                     |
| 24729900 | Outras Transferências de Convênio dos Estados  | 137.488,53    |              |                     |
|          | Transferências de Convênios – Estado/Outros (não relacionados à educação/saúde/assistência social) | 137.488,53    |              |                     |
|          | <b>DEDUÇÕES DA RECEITA</b>   |               |              | 5.057.493,88        |
| 10000000 | Receitas Correntes   |               |              | 5.057.493,88        |
| 17000000 | Transferências Correntes   |               | 5.057.493,88 |                     |
| 17200000 | Transferências Intergovernamentais   |               | 5.057.493,88 |                     |
| 17210000 | Transferências da União  | 2.138.745,87  |              |                     |
| 17210100 | Participação na Receita da União   | 2.129.813,43  |              |                     |
| 17210102 | Cota-Parte do Fundo de Participação dos Municípios - Cota Mensal                                   | 2.127.791,25  |              |                     |
|          | Receitas de Impostos e Transf de Impostos: Educação  | 2.127.791,25  |              |                     |
| 17210105 | Cota-Parte do Imposto Sobre a Propriedade Territorial Rural  | 2.022,18      |              |                     |
|          | Receitas de Impostos e Transf de Impostos: Educação  | 2.022,18      |              |                     |
| 17213600 | Transferência Financeira do ICMS – Desoneração – L.C. Nº 87/96                                     | 8.932,44      |              |                     |
|          | Receitas de Impostos e Transf de Impostos: Educação  | 8.932,44      |              |                     |
| 17220000 | Transferências dos Estados   | 2.918.748,01  |              |                     |
| 17220100 | Participação na Receita dos Estados  | 2.918.748,01  |              |                     |
| 17220101 | Cota-Parte do ICMS   | 2.523.415,19  |              |                     |
|          | Receitas de Impostos e Transf de Impostos: Educação  | 2.523.415,19  |              |                     |
| 17220102 | Cota-Parte do IPVA   | 358.378,63    |              |                     |
|          | Receitas de Impostos e Transf de Impostos: Educação  | 358.378,63    |              |                     |
| 17220104 | Cota-Parte do IPI - Municípios   | 36.954,19     |              |                     |
|          | Receitas de Impostos e Transf de Impostos: Educação  | 36.954,19     |              |                     |
|          | <b>TOTAL GERAL</b>   |               |              | 40.359.429,92       |

Município de PALMITOS

Competência: 2017

Unidade Gestora: (Legislativo) Câmara Municipal de Palmitos

Unidade Orçamentária: 1001 - CÂMARA DE VEREADORES

| Código    | Especificação  | Desdobramento | Elemento     | Categoria Econômica |
|-----------|--|---------------|--------------|---------------------|
| 3.0.00.00 | Despesas Correntes   |               |              | 1.426.272,83        |
| 3.1.00.00 | Pessoal e Encargos Sociais                                 |               |              | 1.121.826,77        |
| 3.1.90.00 | Aplicações Diretas   |               | 1.121.826,77 |                     |
| 3.1.90.04 | Contratação por Tempo Determinado                          | 111.325,76    |              |                     |
| 3.1.90.11 | Vencimentos e Vantagens Fixas (Pessoal Civil)              | 923.221,85    |              |                     |
| 3.1.90.13 | Obrigações Patronais                                       | 87.279,16     |              |                     |
| 3.3.00.00 | Outras Despesas Correntes                                  |               |              | 304.446,06          |
| 3.3.50.00 | Transferências a Instituições Privadas sem Fins Lucrativos |               | 13.212,00    |                     |
| 3.3.50.41 | Contribuições  | 13.212,00     |              |                     |
| 3.3.90.00 | Aplicações Diretas   |               | 291.234,06   |                     |
| 3.3.90.14 | Diárias Civil  | 79.860,71     |              |                     |
| 3.3.90.30 | Material de Consumo  | 21.761,46     |              |                     |
| 3.3.90.36 | Outros Serviços de Terceiros (Pessoa Física)               | 260,00        |              |                     |
| 3.3.90.39 | Outros Serviços de Terceiros (Pessoa Jurídica)             | 155.972,86    |              |                     |
| 3.3.90.47 | Obrigações Tributárias e Contributivas                     | 147,09        |              |                     |
| 3.3.90.92 | Despesas de Exercícios Anteriores                          | 33.231,94     |              |                     |
| 4.0.00.00 | Despesas de Capital  |               |              | 107.533,64          |
| 4.4.00.00 | Investimentos  |               |              | 107.533,64          |
| 4.4.90.00 | Aplicações Diretas   |               | 107.533,64   |                     |
| 4.4.90.39 | Outros Serviços de Terceiros (Pessoa Jurídica)             | 110,00        |              |                     |
| 4.4.90.51 | Obras e Instalações  | 104.205,14    |              |                     |
| 4.4.90.52 | Equipamentos e Material Permanente                         | 3.218,50      |              |                     |
|           | Total Unidade Orçamentária                                 |               |              | 1.533.806,47        |

Unidade Gestora: (Executivo) Prefeitura Municipal de Palmitos

Unidade Orçamentária: 2001 - Gabinete do Prefeito e Vice-Prefeito

| Código    | Especificação                                  | Desdobramento | Elemento   | Categoria Econômica |
|-----------|--|---------------|------------|---------------------|
| 3.0.00.00 | Despesas Correntes                             |               |            | 870.781,43          |
| 3.1.00.00 | Pessoal e Encargos Sociais                     |               |            | 722.754,44          |
| 3.1.90.00 | Aplicações Diretas                             |               | 722.754,44 |                     |
| 3.1.90.11 | Vencimentos e Vantagens Fixas (Pessoal Civil)  | 584.271,03    |            |                     |
| 3.1.90.13 | Obrigações Patronais                           | 127.367,42    |            |                     |
| 3.1.90.94 | Indenizações e Restituições Trabalhistas       | 11.115,99     |            |                     |
| 3.3.00.00 | Outras Despesas Correntes                      |               |            | 148.026,99          |
| 3.3.90.00 | Aplicações Diretas                             |               | 148.026,99 |                     |
| 3.3.90.14 | Diárias Civil                                  | 22.000,65     |            |                     |
| 3.3.90.30 | Material de Consumo                            | 27.425,96     |            |                     |
| 3.3.90.33 | Passagens e Despesas com Locomoção             | 12.026,12     |            |                     |
| 3.3.90.36 | Outros Serviços de Terceiros (Pessoa Física)   | 7.200,00      |            |                     |
| 3.3.90.39 | Outros Serviços de Terceiros (Pessoa Jurídica) | 78.962,41     |            |                     |
| 3.3.90.93 | Indenizações e Restituições                    | 411,85        |            |                     |

Município de PALMITOS

Competência: 2017

|           |                                    |          |            |
|-----------|------------------------------------|----------|------------|
| 4.0.00.00 | Despesas de Capital                |          | 2.781,50   |
| 4.4.00.00 | Investimentos                      |          | 2.781,50   |
| 4.4.90.00 | Aplicações Diretas                 | 2.781,50 |            |
| 4.4.90.52 | Equipamentos e Material Permanente | 2.781,50 |            |
|           | Total Unidade Orçamentária         |          | 873.562,93 |

Unidade Orçamentária: 3001 - Secretaria de Administração, Finanças e Planejamento

| Código    | Especificação  | Desdobramento | Elemento     | Categoria Econômica |
|-----------|--|---------------|--------------|---------------------|
| 3.0.00.00 | Despesas Correntes   |               |              | 2.132.672,59        |
| 3.1.00.00 | Pessoal e Encargos Sociais   |               |              | 1.282.002,87        |
| 3.1.90.00 | Aplicações Diretas   |               | 1.282.002,87 |                     |
| 3.1.90.01 | Aposentadorias, Reserva Remunerada e Reformas  | 133.010,91    |              |                     |
| 3.1.90.03 | Pensões  | 49.340,59     |              |                     |
| 3.1.90.11 | Vencimentos e Vantagens Fixas (Pessoal Civil)  | 901.101,53    |              |                     |
| 3.1.90.13 | Obrigações Patronais   | 187.789,18    |              |                     |
| 3.1.90.16 | Outras Despesas Variáveis (Pessoal Civil)  | 10.760,66     |              |                     |
| 3.3.00.00 | Outras Despesas Correntes  |               |              | 850.669,72          |
| 3.3.50.00 | Transferências a Instituições Privadas sem Fins Lucrativos   |               | 145.838,36   |                     |
| 3.3.50.41 | Contribuições  | 140.838,36    |              |                     |
| 3.3.50.43 | Subvenções Sociais   | 5.000,00      |              |                     |
| 3.3.90.00 | Aplicações Diretas   |               | 700.061,36   |                     |
| 3.3.90.14 | Diárias Civil  | 5.722,61      |              |                     |
| 3.3.90.30 | Material de Consumo  | 36.374,31     |              |                     |
| 3.3.90.31 | Premiações Culturais, Artísticas, Científicas, Desportivas e Outras                                  | 766,40        |              |                     |
| 3.3.90.33 | Passagens e Despesas com Locomoção   | 895,08        |              |                     |
| 3.3.90.37 | Locação de Mão-de-Obra   | 10.979,05     |              |                     |
| 3.3.90.39 | Outros Serviços de Terceiros (Pessoa Jurídica)   | 599.552,89    |              |                     |
| 3.3.90.46 | Auxílio Alimentação  | 36.300,86     |              |                     |
| 3.3.90.47 | Obrigações Tributárias e Contributivas   | 2.252,28      |              |                     |
| 3.3.90.67 | Depósitos Compulsórios   | 400,00        |              |                     |
| 3.3.90.92 | Despesas de Exercícios Anteriores  | 2.926,35      |              |                     |
| 3.3.90.93 | Indenizações e Restituições  | 3.891,53      |              |                     |
| 3.3.93.00 | Aplicação Direta Decorrente de Operação de Órgãos, Fundos e Entidades dos Orçam. Fiscal e da Segurid |               | 4.770,00     |                     |
| 3.3.93.39 | Outros Serviços de Terceiros (Pessoa Jurídica)   | 4.770,00      |              |                     |
| 4.0.00.00 | Despesas de Capital  |               |              | 10.987,60           |
| 4.4.00.00 | Investimentos  |               |              | 10.987,60           |
| 4.4.90.00 | Aplicações Diretas   |               | 10.987,60    |                     |
| 4.4.90.52 | Equipamentos e Material Permanente   | 10.987,60     |              |                     |
|           | Total Unidade Orçamentária   |               |              | 2.143.660,19        |

Unidade Orçamentária: 4001 - Departamento de Educação

| Código    | Especificação              | Desdobramento | Elemento | Categoria Econômica |
|-----------|----------------------------|---------------|----------|---------------------|
| 3.0.00.00 | Despesas Correntes         |               |          | 10.508.606,23       |
| 3.1.00.00 | Pessoal e Encargos Sociais |               |          | 8.198.941,17        |

Município de PALMITOS

Competência: 2017

|           |   |              |               |
|-----------|---|--------------|---------------|
| 3.1.90.00 | Aplicações Diretas  |              | 8.198.941,17  |
| 3.1.90.01 | Aposentadorias, Reserva Remunerada e Reformas                       | 105.468,60   |               |
| 3.1.90.04 | Contratação por Tempo Determinado                                   | 863.684,02   |               |
| 3.1.90.11 | Vencimentos e Vantagens Fixas (Pessoal Civil)                       | 5.541.536,34 |               |
| 3.1.90.13 | Obrigações Patronais  | 1.385.667,21 |               |
| 3.1.90.16 | Outras Despesas Variáveis (Pessoal Civil)                           | 116.527,85   |               |
| 3.1.90.94 | Indenizações e Restituições Trabalhistas                            | 186.057,15   |               |
| 3.3.00.00 | Outras Despesas Correntes   |              | 2.309.665,06  |
| 3.3.90.00 | Aplicações Diretas  |              | 2.309.665,06  |
| 3.3.90.14 | Diárias Civil   | 4.418,00     |               |
| 3.3.90.30 | Material de Consumo   | 490.336,88   |               |
| 3.3.90.31 | Premiações Culturais, Artísticas, Científicas, Desportivas e Outras | 1.615,00     |               |
| 3.3.90.33 | Passagens e Despesas com Locomoção                                  | 616,48       |               |
| 3.3.90.37 | Locação de Mão-de-Obra  | 222.759,17   |               |
| 3.3.90.39 | Outros Serviços de Terceiros (Pessoa Jurídica)                      | 1.396.947,20 |               |
| 3.3.90.46 | Auxílio Alimentação   | 191.855,33   |               |
| 3.3.90.93 | Indenizações e Restituições   | 1.117,00     |               |
| 4.0.00.00 | Despesas de Capital   |              | 50.425,70     |
| 4.4.00.00 | Investimentos   |              | 50.425,70     |
| 4.4.90.00 | Aplicações Diretas  |              | 50.425,70     |
| 4.4.90.51 | Obras e Instalações   | 0,00         |               |
| 4.4.90.52 | Equipamentos e Material Permanente                                  | 48.640,80    |               |
| 4.4.90.93 | Indenizações e Restituições   | 1.784,90     |               |
|           | Total Unidade Orçamentária  |              | 10.559.031,93 |

Unidade Orçamentária: 4002 - Departamento de Cultura e Esportes

| Código    | Especificação   | Desdobramento | Elemento   | Categoria Econômica |
|-----------|---|---------------|------------|---------------------|
| 3.0.00.00 | Despesas Correntes  |               |            | 505.052,07          |
| 3.1.00.00 | Pessoal e Encargos Sociais  |               |            | 212.291,65          |
| 3.1.90.00 | Aplicações Diretas  |               | 212.291,65 |                     |
| 3.1.90.04 | Contratação por Tempo Determinado                                   | 14.361,27     |            |                     |
| 3.1.90.11 | Vencimentos e Vantagens Fixas (Pessoal Civil)                       | 154.509,65    |            |                     |
| 3.1.90.13 | Obrigações Patronais  | 34.878,98     |            |                     |
| 3.1.90.16 | Outras Despesas Variáveis (Pessoal Civil)                           | 1.452,29      |            |                     |
| 3.1.90.94 | Indenizações e Restituições Trabalhistas                            | 7.089,46      |            |                     |
| 3.3.00.00 | Outras Despesas Correntes   |               |            | 292.760,42          |
| 3.3.50.00 | Transferências a Instituições Privadas sem Fins Lucrativos          |               | 35.000,00  |                     |
| 3.3.50.43 | Subvenções Sociais  | 35.000,00     |            |                     |
| 3.3.90.00 | Aplicações Diretas  |               | 257.760,42 |                     |
| 3.3.90.30 | Material de Consumo   | 45.337,12     |            |                     |
| 3.3.90.31 | Premiações Culturais, Artísticas, Científicas, Desportivas e Outras | 9.381,68      |            |                     |
| 3.3.90.39 | Outros Serviços de Terceiros (Pessoa Jurídica)                      | 200.447,19    |            |                     |
| 3.3.90.46 | Auxílio Alimentação   | 18,96         |            |                     |
| 3.3.90.93 | Indenizações e Restituições   | 2.575,47      |            |                     |
| 4.0.00.00 | Despesas de Capital   |               |            | 8.781,18            |

Município de PALMITOS

Competência: 2017

|                            |                                    |          |            |
|----------------------------|------------------------------------|----------|------------|
| 4.4.00.00                  | Investimentos                      |          | 8.781,18   |
| 4.4.90.00                  | Aplicações Diretas                 |          | 8.781,18   |
| 4.4.90.52                  | Equipamentos e Material Permanente | 8.781,18 |            |
| Total Unidade Orçamentária |                                    |          | 513.833,25 |

### Unidade Orçamentária: 4003 - Departamento de Merenda Escolar

| Código                     | Especificação             | Desdobramento | Elemento   | Categoria Econômica |
|----------------------------|---------------------------|---------------|------------|---------------------|
| 3.0.00.00                  | Despesas Correntes        |               |            | 431.431,80          |
| 3.3.00.00                  | Outras Despesas Correntes |               |            | 431.431,80          |
| 3.3.90.00                  | Aplicações Diretas        |               | 431.431,80 |                     |
| 3.3.90.30                  | Material de Consumo       | 431.431,80    |            |                     |
| Total Unidade Orçamentária |                           |               |            | 431.431,80          |

### Unidade Gestora: (Executivo) Fundo Municipal de Saúde de Palmitos

#### Unidade Orçamentária: 5001 - Fundo Municipal de Saúde

| Código    | Especificação  | Desdobramento | Elemento     | Categoria Econômica |
|-----------|--|---------------|--------------|---------------------|
| 3.0.00.00 | Despesas Correntes   |               |              | 8.323.011,99        |
| 3.1.00.00 | Pessoal e Encargos Sociais   |               |              | 5.297.189,92        |
| 3.1.71.00 | Transferência a Consórcios Público                                   |               | 4.375,10     |                     |
| 3.1.71.70 | Rateio pela Participação em Consórcio Público                        | 4.375,10      |              |                     |
| 3.1.90.00 | Aplicações Diretas   |               | 5.292.814,82 |                     |
| 3.1.90.04 | Contratação por Tempo Determinado                                    | 438.599,90    |              |                     |
| 3.1.90.11 | Vencimentos e Vantagens Fixas (Pessoal Civil)                        | 2.906.336,77  |              |                     |
| 3.1.90.13 | Obrigações Patronais   | 980.603,25    |              |                     |
| 3.1.90.16 | Outras Despesas Variáveis (Pessoal Civil)                            | 233.851,04    |              |                     |
| 3.1.90.34 | Outras Despesas de Pessoal Decorrentes de Contratos de Terceirização | 674.325,23    |              |                     |
| 3.1.90.94 | Indenizações e Restituições Trabalhistas                             | 59.098,63     |              |                     |
| 3.3.00.00 | Outras Despesas Correntes  |               |              | 3.025.822,07        |
| 3.3.50.00 | Transferências a Instituições Privadas sem Fins Lucrativos           |               | 219.228,85   |                     |
| 3.3.50.43 | Subvenções Sociais   | 219.228,85    |              |                     |
| 3.3.71.00 | Transferência a Consórcios Público                                   |               | 4.534,18     |                     |
| 3.3.71.70 | Rateio pela Participação em Consórcio Público                        | 4.534,18      |              |                     |
| 3.3.90.00 | Aplicações Diretas   |               | 2.732.675,52 |                     |
| 3.3.90.14 | Diárias Civil  | 85.598,06     |              |                     |
| 3.3.90.30 | Material de Consumo  | 527.569,48    |              |                     |
| 3.3.90.31 | Premiações Culturais, Artísticas, Científicas, Desportivas e Outras  | 16.150,00     |              |                     |
| 3.3.90.32 | Material, Bens ou Serviço para Distribuição Gratuita                 | 507.656,85    |              |                     |
| 3.3.90.33 | Passagens e Despesas com Locomoção                                   | 31.743,14     |              |                     |
| 3.3.90.36 | Outros Serviços de Terceiros (Pessoa Física)                         | 67.296,14     |              |                     |
| 3.3.90.39 | Outros Serviços de Terceiros (Pessoa Jurídica)                       | 1.329.821,08  |              |                     |
| 3.3.90.46 | Auxílio Alimentação  | 163.813,74    |              |                     |
| 3.3.90.47 | Obrigações Tributárias e Contributivas                               | 486,57        |              |                     |
| 3.3.90.48 | Outros Auxílios Financeiros a Pessoas Físicas                        | 901,25        |              |                     |
| 3.3.90.93 | Indenizações e Restituições  | 1.639,21      |              |                     |

Município de PALMITOS

Competência: 2017

|           |  |            |            |              |
|-----------|--|------------|------------|--------------|
| 3.3.93.00 | Aplicação Direta Decorrente de Operação de Órgãos, Fundos e Entidades dos Orçam. Fiscal e da Segurid |            | 69.383,52  |              |
| 3.3.93.70 | Rateio pela Participação em Consórcio Público  | 69.383,52  |            |              |
| 4.0.00.00 | Despesas de Capital  |            |            | 159.152,49   |
| 4.4.00.00 | Investimentos  |            |            | 159.152,49   |
| 4.4.90.00 | Aplicações Diretas   |            | 159.152,49 |              |
| 4.4.90.52 | Equipamentos e Material Permanente   | 159.152,49 |            |              |
|           | Total Unidade Orçamentária   |            |            | 8.482.164,48 |

Unidade Gestora: (Executivo ) Prefeitura Municipal de Palmitos

Unidade Orçamentária: 6001 - Departamento de Agricultura e Meio Ambiente

| Código    | Especificação  | Desdobramento | Elemento   | Categoria Econômica |
|-----------|--|---------------|------------|---------------------|
| 3.0.00.00 | Despesas Correntes                                   |               |            | 1.852.351,75        |
| 3.1.00.00 | Pessoal e Encargos Sociais                           |               |            | 866.631,20          |
| 3.1.90.00 | Aplicações Diretas                                   |               | 866.631,20 |                     |
| 3.1.90.11 | Vencimentos e Vantagens Fixas (Pessoal Civil)        | 674.723,59    |            |                     |
| 3.1.90.13 | Obrigações Patronais                                 | 152.043,19    |            |                     |
| 3.1.90.16 | Outras Despesas Variáveis (Pessoal Civil)            | 39.864,42     |            |                     |
| 3.3.00.00 | Outras Despesas Correntes                            |               |            | 985.720,55          |
| 3.3.71.00 | Transferência a Consórcios Público                   |               | 10.732,92  |                     |
| 3.3.71.70 | Rateio pela Participação em Consórcio Público        | 10.732,92     |            |                     |
| 3.3.90.00 | Aplicações Diretas                                   |               | 974.987,63 |                     |
| 3.3.90.14 | Diárias Civil  | 3.113,37      |            |                     |
| 3.3.90.30 | Material de Consumo                                  | 728.570,28    |            |                     |
| 3.3.90.32 | Material, Bens ou Serviço para Distribuição Gratuita | 1.750,00      |            |                     |
| 3.3.90.33 | Passagens e Despesas com Locomoção                   | 949,92        |            |                     |
| 3.3.90.36 | Outros Serviços de Terceiros (Pessoa Física)         | 1.275,00      |            |                     |
| 3.3.90.39 | Outros Serviços de Terceiros (Pessoa Jurídica)       | 201.069,04    |            |                     |
| 3.3.90.46 | Auxílio Alimentação                                  | 25.060,02     |            |                     |
| 3.3.90.48 | Outros Auxílios Financeiros a Pessoas Físicas        | 13.200,00     |            |                     |
| 4.0.00.00 | Despesas de Capital                                  |               |            | 59.917,96           |
| 4.4.00.00 | Investimentos  |               |            | 59.917,96           |
| 4.4.90.00 | Aplicações Diretas                                   |               | 59.917,96  |                     |
| 4.4.90.51 | Obras e Instalações                                  | 18.667,96     |            |                     |
| 4.4.90.52 | Equipamentos e Material Permanente                   | 41.250,00     |            |                     |
|           | Total Unidade Orçamentária                           |               |            | 1.912.269,71        |

Unidade Orçamentária: 7001 - Departamento de Trab., Ind., Com., Serv. e Turismo

| Código    | Especificação                                  | Desdobramento | Elemento   | Categoria Econômica |
|-----------|--|---------------|------------|---------------------|
| 3.0.00.00 | Despesas Correntes                             |               |            | 147.366,35          |
| 3.3.00.00 | Outras Despesas Correntes                      |               |            | 147.366,35          |
| 3.3.90.00 | Aplicações Diretas                             |               | 147.366,35 |                     |
| 3.3.90.30 | Material de Consumo                            | 3.146,25      |            |                     |
| 3.3.90.36 | Outros Serviços de Terceiros (Pessoa Física)   | 17.650,00     |            |                     |
| 3.3.90.39 | Outros Serviços de Terceiros (Pessoa Jurídica) | 54.896,12     |            |                     |



Município de PALMITOS

Competência: 2017

|           |  |           |                   |
|-----------|--|-----------|-------------------|
| 3.3.90.47 | Obrigações Tributárias e Contributivas | 360,00    |                   |
| 3.3.90.93 | Indenizações e Restituições            | 71.313,98 |                   |
|           | <b>Total Unidade Orçamentária</b>      |           | <b>147.366,35</b> |

**Unidade Orçamentária: 8001 - Departamento de Obras E Serviços Urbanos**

| Código    | Especificação                                  | Desdobramento | Elemento     | Categoria Econômica |
|-----------|--|---------------|--------------|---------------------|
| 3.0.00.00 | Despesas Correntes                             |               |              | 2.242.280,77        |
| 3.1.00.00 | Pessoal e Encargos Sociais                     |               |              | 117.359,68          |
| 3.1.90.00 | Aplicações Diretas                             |               | 117.359,68   |                     |
| 3.1.90.11 | Vencimentos e Vantagens Fixas (Pessoal Civil)  | 93.380,65     |              |                     |
| 3.1.90.13 | Obrigações Patronais                           | 19.167,70     |              |                     |
| 3.1.90.16 | Outras Despesas Variáveis (Pessoal Civil)      | 4.189,13      |              |                     |
| 3.1.90.94 | Indenizações e Restituições Trabalhistas       | 622,20        |              |                     |
| 3.3.00.00 | Outras Despesas Correntes                      |               |              | 2.124.921,09        |
| 3.3.90.00 | Aplicações Diretas                             |               | 2.124.921,09 |                     |
| 3.3.90.14 | Diárias Civil                                  | 1.186,04      |              |                     |
| 3.3.90.30 | Material de Consumo                            | 223.263,69    |              |                     |
| 3.3.90.33 | Passagens e Despesas com Locomoção             | 158,49        |              |                     |
| 3.3.90.36 | Outros Serviços de Terceiros (Pessoa Física)   | 42.185,25     |              |                     |
| 3.3.90.39 | Outros Serviços de Terceiros (Pessoa Jurídica) | 1.767.954,74  |              |                     |
| 3.3.90.46 | Auxílio Alimentação                            | 4.882,50      |              |                     |
| 3.3.90.47 | Obrigações Tributárias e Contributivas         | 780,01        |              |                     |
| 3.3.90.93 | Indenizações e Restituições                    | 84.510,37     |              |                     |
| 4.0.00.00 | Despesas de Capital                            |               |              | 730.831,14          |
| 4.4.00.00 | Investimentos                                  |               |              | 570.731,14          |
| 4.4.90.00 | Aplicações Diretas                             |               | 570.731,14   |                     |
| 4.4.90.51 | Obras e Instalações                            | 467.870,65    |              |                     |
| 4.4.90.52 | Equipamentos e Material Permanente             | 16.774,00     |              |                     |
| 4.4.90.93 | Indenizações e Restituições                    | 86.086,49     |              |                     |
| 4.5.00.00 | Inversões Financeiras                          |               |              | 160.100,00          |
| 4.5.90.00 | Aplicações Diretas                             |               | 160.100,00   |                     |
| 4.5.90.61 | Aquisição de Imóveis                           | 160.100,00    |              |                     |
|           | <b>Total Unidade Orçamentária</b>              |               |              | <b>2.973.111,91</b> |

**Unidade Orçamentária: 8002 - Departamento de Transportes e Serviços Viários**

| Código    | Especificação                                 | Desdobramento | Elemento     | Categoria Econômica |
|-----------|---|---------------|--------------|---------------------|
| 3.0.00.00 | Despesas Correntes                            |               |              | 1.898.442,46        |
| 3.1.00.00 | Pessoal e Encargos Sociais                    |               |              | 1.035.367,43        |
| 3.1.90.00 | Aplicações Diretas                            |               | 1.035.367,43 |                     |
| 3.1.90.11 | Vencimentos e Vantagens Fixas (Pessoal Civil) | 747.047,23    |              |                     |
| 3.1.90.13 | Obrigações Patronais                          | 184.088,37    |              |                     |
| 3.1.90.16 | Outras Despesas Variáveis (Pessoal Civil)     | 104.231,83    |              |                     |
| 3.3.00.00 | Outras Despesas Correntes                     |               |              | 863.075,03          |
| 3.3.90.00 | Aplicações Diretas                            |               | 863.075,03   |                     |

Município de PALMITOS

Competência: 2017

|                            |  |            |          |              |
|----------------------------|--|------------|----------|--------------|
| 3.3.90.30                  | Material de Consumo                            | 638.771,40 |          |              |
| 3.3.90.39                  | Outros Serviços de Terceiros (Pessoa Jurídica) | 177.499,65 |          |              |
| 3.3.90.46                  | Auxílio Alimentação                            | 45.249,17  |          |              |
| 3.3.90.47                  | Obrigações Tributárias e Contributivas         | 1.554,81   |          |              |
| 4.0.00.00                  | Despesas de Capital                            |            |          | 2.892,00     |
| 4.4.00.00                  | Investimentos                                  |            |          | 2.892,00     |
| 4.4.90.00                  | Aplicações Diretas                             |            | 2.892,00 |              |
| 4.4.90.52                  | Equipamentos e Material Permanente             | 2.892,00   |          |              |
| Total Unidade Orçamentária |  |            |          | 1.901.334,46 |

**Unidade Orçamentária: 8003 - Fundo da Defesa Civil**

| Código                     | Especificação               | Desdobramento | Elemento | Categoria Econômica |
|----------------------------|-----------------------------|---------------|----------|---------------------|
| 3.0.00.00                  | Despesas Correntes          |               |          | 5.713,84            |
| 3.3.00.00                  | Outras Despesas Correntes   |               |          | 5.713,84            |
| 3.3.90.00                  | Aplicações Diretas          |               | 5.713,84 |                     |
| 3.3.90.30                  | Material de Consumo         | 1.158,00      |          |                     |
| 3.3.90.93                  | Indenizações e Restituições | 4.555,84      |          |                     |
| Total Unidade Orçamentária |                             |               |          | 5.713,84            |

**Unidade Orçamentária: 9001 - Encargos Gerais do Município**

| Código                     | Especificação                            | Desdobramento | Elemento   | Categoria Econômica |
|----------------------------|--|---------------|------------|---------------------|
| 3.0.00.00                  | Despesas Correntes                       |               |            | 394.287,16          |
| 3.2.00.00                  | Juros e Encargos da Dívida               |               |            | 334,09              |
| 3.2.90.00                  | Aplicações Diretas                       |               | 334,09     |                     |
| 3.2.90.21                  | Juros sobre a Dívida por Contrato        | 334,09        |            |                     |
| 3.3.00.00                  | Outras Despesas Correntes                |               |            | 393.953,07          |
| 3.3.90.00                  | Aplicações Diretas                       |               | 393.953,07 |                     |
| 3.3.90.47                  | Obrigações Tributárias e Contributivas   | 360.000,00    |            |                     |
| 3.3.90.91                  | Sentenças Judiciais                      | 13.080,31     |            |                     |
| 3.3.90.92                  | Despesas de Exercícios Anteriores        | 20.872,76     |            |                     |
| 4.0.00.00                  | Despesas de Capital                      |               |            | 358.604,10          |
| 4.6.00.00                  | Amortização da Dívida                    |               |            | 358.604,10          |
| 4.6.90.00                  | Aplicações Diretas                       |               | 358.604,10 |                     |
| 4.6.90.71                  | Principal da Dívida Contratual Resgatado | 358.604,10    |            |                     |
| Total Unidade Orçamentária |  |               |            | 752.891,26          |

Unidade Gestora: (Executivo ) Fundo Municipal de Assistência Social de Palmitos

**Unidade Orçamentária: 10001 - Atividades de Proteção Social Básica**

| Código    | Especificação                     | Desdobramento | Elemento   | Categoria Econômica |
|-----------|-----------------------------------|---------------|------------|---------------------|
| 3.0.00.00 | Despesas Correntes                |               |            | 227.344,89          |
| 3.1.00.00 | Pessoal e Encargos Sociais        |               |            | 156.888,98          |
| 3.1.90.00 | Aplicações Diretas                |               | 156.888,98 |                     |
| 3.1.90.04 | Contratação por Tempo Determinado | 1.447,62      |            |                     |

Município de PALMITOS

Competência: 2017

|           |  |            |                   |
|-----------|--|------------|-------------------|
| 3.1.90.11 | Vencimentos e Vantagens Fixas (Pessoal Civil)        | 124.250,76 |                   |
| 3.1.90.13 | Obrigações Patronais                                 | 27.805,43  |                   |
| 3.1.90.16 | Outras Despesas Variáveis (Pessoal Civil)            | 839,80     |                   |
| 3.1.90.94 | Indenizações e Restituições Trabalhistas             | 2.545,37   |                   |
| 3.3.00.00 | Outras Despesas Correntes                            |            | 70.455,91         |
| 3.3.90.00 | Aplicações Diretas                                   |            | 70.455,91         |
| 3.3.90.30 | Material de Consumo                                  | 40.556,11  |                   |
| 3.3.90.32 | Material, Bens ou Serviço para Distribuição Gratuita | 152,00     |                   |
| 3.3.90.39 | Outros Serviços de Terceiros (Pessoa Jurídica)       | 29.747,80  |                   |
| 4.0.00.00 | Despesas de Capital                                  |            | 10.980,80         |
| 4.4.00.00 | Investimentos  |            | 10.980,80         |
| 4.4.90.00 | Aplicações Diretas                                   |            | 10.980,80         |
| 4.4.90.52 | Equipamentos e Material Permanente                   | 10.980,80  |                   |
|           | <b>Total Unidade Orçamentária</b>                    |            | <b>238.325,69</b> |

**Unidade Orçamentária: 10002 - Financiamento da Gestão do SUAS**

| Código    | Especificação  | Desdobramento | Elemento   | Categoria Econômica |
|-----------|--|---------------|------------|---------------------|
| 3.0.00.00 | Despesas Correntes   |               |            | 308.286,38          |
| 3.1.00.00 | Pessoal e Encargos Sociais   |               |            | 154.242,87          |
| 3.1.90.00 | Aplicações Diretas   |               | 154.242,87 |                     |
| 3.1.90.11 | Vencimentos e Vantagens Fixas (Pessoal Civil)                        | 117.269,44    |            |                     |
| 3.1.90.13 | Obrigações Patronais   | 25.203,64     |            |                     |
| 3.1.90.34 | Outras Despesas de Pessoal Decorrentes de Contratos de Terceirização | 11.100,00     |            |                     |
| 3.1.90.94 | Indenizações e Restituições Trabalhistas                             | 669,79        |            |                     |
| 3.3.00.00 | Outras Despesas Correntes  |               |            | 154.043,51          |
| 3.3.90.00 | Aplicações Diretas   |               | 154.043,51 |                     |
| 3.3.90.14 | Diárias Civil  | 8.420,85      |            |                     |
| 3.3.90.30 | Material de Consumo  | 51.400,62     |            |                     |
| 3.3.90.31 | Premiações Culturais, Artísticas, Científicas, Desportivas e Outras  | 389,70        |            |                     |
| 3.3.90.33 | Passagens e Despesas com Locomoção                                   | 5.117,89      |            |                     |
| 3.3.90.36 | Outros Serviços de Terceiros (Pessoa Física)                         | 10.800,00     |            |                     |
| 3.3.90.37 | Locação de Mão-de-Obra   | 744,33        |            |                     |
| 3.3.90.39 | Outros Serviços de Terceiros (Pessoa Jurídica)                       | 77.035,61     |            |                     |
| 3.3.90.48 | Outros Auxílios Financeiros a Pessoas Físicas                        | 134,51        |            |                     |
|           | <b>Total Unidade Orçamentária</b>                                    |               |            | <b>308.286,38</b>   |

**Unidade Orçamentária: 10003 - Proteção Social Especial de Média Complexidade**

| Código    | Especificação                                 | Desdobramento | Elemento  | Categoria Econômica |
|-----------|---|---------------|-----------|---------------------|
| 3.0.00.00 | Despesas Correntes                            |               |           | 192.031,85          |
| 3.1.00.00 | Pessoal e Encargos Sociais                    |               |           | 77.789,89           |
| 3.1.90.00 | Aplicações Diretas                            |               | 77.789,89 |                     |
| 3.1.90.11 | Vencimentos e Vantagens Fixas (Pessoal Civil) | 61.249,48     |           |                     |
| 3.1.90.13 | Obrigações Patronais                          | 16.540,41     |           |                     |
| 3.3.00.00 | Outras Despesas Correntes                     |               |           | 114.241,96          |

Município de PALMITOS

Competência: 2017

|                            |  |            |            |
|----------------------------|--|------------|------------|
| 3.3.50.00                  | Transferências a Instituições Privadas sem Fins Lucrativos |            | 93.920,48  |
| 3.3.50.43                  | Subvenções Sociais   | 93.920,48  |            |
| 3.3.90.00                  | Aplicações Diretas   |            | 20.321,48  |
| 3.3.90.30                  | Material de Consumo  | 2.407,09   |            |
| 3.3.90.39                  | Outros Serviços de Terceiros (Pessoa Jurídica)             | 16.199,39  |            |
| 3.3.90.46                  | Auxílio Alimentação  | 1.715,00   |            |
| 4.0.00.00                  | Despesas de Capital  |            | 156.990,00 |
| 4.4.00.00                  | Investimentos  |            | 156.990,00 |
| 4.4.90.00                  | Aplicações Diretas   |            | 156.990,00 |
| 4.4.90.52                  | Equipamentos e Material Permanente                         | 156.990,00 |            |
| Total Unidade Orçamentária |  |            | 349.021,85 |

**Unidade Orçamentária: 10004 - Proteção Social Especial de Alta Complexidade**

| Código                     | Especificação  | Desdobramento | Elemento  | Categoria Econômica |
|----------------------------|--|---------------|-----------|---------------------|
| 3.0.00.00                  | Despesas Correntes                                   |               |           | 76.308,38           |
| 3.3.00.00                  | Outras Despesas Correntes                            |               |           | 76.308,38           |
| 3.3.90.00                  | Aplicações Diretas                                   |               | 76.308,38 |                     |
| 3.3.90.30                  | Material de Consumo                                  | 5.938,25      |           |                     |
| 3.3.90.32                  | Material, Bens ou Serviço para Distribuição Gratuita | 741,60        |           |                     |
| 3.3.90.36                  | Outros Serviços de Terceiros (Pessoa Física)         | 67.838,43     |           |                     |
| 3.3.90.39                  | Outros Serviços de Terceiros (Pessoa Jurídica)       | 1.790,10      |           |                     |
| Total Unidade Orçamentária |  |               |           | 76.308,38           |

**Unidade Orçamentária: 10005 - Fundo Municipal da Criança e Adolescente**

| Código                     | Especificação  | Desdobramento | Elemento  | Categoria Econômica |
|----------------------------|--|---------------|-----------|---------------------|
| 3.0.00.00                  | Despesas Correntes   |               |           | 25.704,80           |
| 3.3.00.00                  | Outras Despesas Correntes                                  |               |           | 25.704,80           |
| 3.3.50.00                  | Transferências a Instituições Privadas sem Fins Lucrativos |               | 25.650,00 |                     |
| 3.3.50.43                  | Subvenções Sociais   | 25.650,00     |           |                     |
| 3.3.90.00                  | Aplicações Diretas   |               | 54,80     |                     |
| 3.3.90.39                  | Outros Serviços de Terceiros (Pessoa Jurídica)             | 8,80          |           |                     |
| 3.3.90.93                  | Indenizações e Restituições                                | 46,00         |           |                     |
| Total Unidade Orçamentária |  |               |           | 25.704,80           |

**Unidade Orçamentária: 10007 - Fundo Municipal do Idoso**

| Código    | Especificação   | Desdobramento | Elemento  | Categoria Econômica |
|-----------|---|---------------|-----------|---------------------|
| 3.0.00.00 | Despesas Correntes  |               |           | 107.998,78          |
| 3.3.00.00 | Outras Despesas Correntes   |               |           | 107.998,78          |
| 3.3.50.00 | Transferências a Instituições Privadas sem Fins Lucrativos          |               | 37.480,00 |                     |
| 3.3.50.43 | Subvenções Sociais  | 37.480,00     |           |                     |
| 3.3.90.00 | Aplicações Diretas  |               | 70.518,78 |                     |
| 3.3.90.30 | Material de Consumo   | 21.007,19     |           |                     |
| 3.3.90.31 | Premiações Culturais, Artísticas, Científicas, Desportivas e Outras | 254,52        |           |                     |

Município de PALMITOS

Competência: 2017

|           |  |           |  |            |
|-----------|--|-----------|--|------------|
| 3.3.90.39 | Outros Serviços de Terceiros (Pessoa Jurídica) | 49.257,07 |  |            |
|           | Total Unidade Orçamentária                     |           |  | 107.998,78 |

| <b>Código</b> | <b>Especificação</b> | <b>Desdobramento</b> | <b>Elemento</b> | <b>Categoria Econômica</b> |
|---------------|----------------------|----------------------|-----------------|----------------------------|
|               | Total Geral          |                      |                 | 33.335.824,46              |

Município de PALMITOS

Competência: 2017

| Código    | Especificação  | Elemento      | Natureza da Despesa por Modalidade de Aplicação | Categoria Econômica |
|-----------|--|---------------|---|---------------------|
| 3.0.00.00 | Despesas Correntes   |               |   | 31.675.946,35       |
| 3.1.00.00 | Pessoal e Encargos Sociais   |               |   | 19.243.286,87       |
| 3.1.71.00 | Transferência a Consórcios Público   |               | 4.375,10  |                     |
| 3.1.71.70 | Rateio pela Participação em Consórcio Público  | 4.375,10      |   |                     |
| 3.1.90.00 | Aplicações Diretas   |               | 19.238.911,77                                   |                     |
| 3.1.90.01 | Aposentadorias, Reserva Remunerada e Reformas  | 238.479,51    |   |                     |
| 3.1.90.03 | Pensões  | 49.340,59     |   |                     |
| 3.1.90.04 | Contratação por Tempo Determinado  | 1.429.418,57  |   |                     |
| 3.1.90.11 | Vencimentos e Vantagens Fixas (Pessoal Civil)  | 12.828.898,32 |   |                     |
| 3.1.90.13 | Obrigações Patronais   | 3.228.433,94  |   |                     |
| 3.1.90.16 | Outras Despesas Variáveis (Pessoal Civil)  | 511.717,02    |   |                     |
| 3.1.90.34 | Outras Despesas de Pessoal Decorrentes de Contratos de Terceirização                                 | 685.425,23    |   |                     |
| 3.1.90.94 | Indenizações e Restituições Trabalhistas   | 267.198,59    |   |                     |
| 3.2.00.00 | Juros e Encargos da Dívida   |               |   | 334,09              |
| 3.2.90.00 | Aplicações Diretas   |               | 334,09  |                     |
| 3.2.90.21 | Juros sobre a Dívida por Contrato  | 334,09        |   |                     |
| 3.3.00.00 | Outras Despesas Correntes  |               |   | 12.432.325,39       |
| 3.3.50.00 | Transferências a Instituições Privadas sem Fins Lucrativos   |               | 570.329,69                                      |                     |
| 3.3.50.41 | Contribuições  | 154.050,36    |   |                     |
| 3.3.50.43 | Subvenções Sociais   | 416.279,33    |   |                     |
| 3.3.71.00 | Transferência a Consórcios Público   |               | 15.267,10                                       |                     |
| 3.3.71.70 | Rateio pela Participação em Consórcio Público  | 15.267,10     |   |                     |
| 3.3.90.00 | Aplicações Diretas   |               | 11.772.575,08                                   |                     |
| 3.3.90.14 | Diárias Civil  | 210.320,29    |   |                     |
| 3.3.90.30 | Material de Consumo  | 3.296.455,89  |   |                     |
| 3.3.90.31 | Premiações Culturais, Artísticas, Científicas, Desportivas e Outras                                  | 28.557,30     |   |                     |
| 3.3.90.32 | Material, Bens ou Serviço para Distribuição Gratuita   | 510.300,45    |   |                     |
| 3.3.90.33 | Passagens e Despesas com Locomoção   | 51.507,12     |   |                     |
| 3.3.90.36 | Outros Serviços de Terceiros (Pessoa Física)   | 214.504,82    |   |                     |
| 3.3.90.37 | Locação de Mão-de-Obra   | 234.482,55    |   |                     |
| 3.3.90.39 | Outros Serviços de Terceiros (Pessoa Jurídica)   | 6.137.161,95  |   |                     |
| 3.3.90.46 | Auxílio Alimentação  | 468.895,58    |   |                     |
| 3.3.90.47 | Obrigações Tributárias e Contributivas   | 365.580,76    |   |                     |
| 3.3.90.48 | Outros Auxílios Financeiros a Pessoas Físicas  | 14.235,76     |   |                     |
| 3.3.90.67 | Depósitos Compulsórios   | 400,00        |   |                     |
| 3.3.90.91 | Sentenças Judiciais  | 13.080,31     |   |                     |
| 3.3.90.92 | Despesas de Exercícios Anteriores  | 57.031,05     |   |                     |
| 3.3.90.93 | Indenizações e Restituições  | 170.061,25    |   |                     |
| 3.3.93.00 | Aplicação Direta Decorrente de Operação de Órgãos, Fundos e Entidades dos Orçam. Fiscal e da Segurid |               | 74.153,52                                       |                     |
| 3.3.93.39 | Outros Serviços de Terceiros (Pessoa Jurídica)   | 4.770,00      |   |                     |
| 3.3.93.70 | Rateio pela Participação em Consórcio Público  | 69.383,52     |   |                     |
| 4.0.00.00 | Despesas de Capital  |               |   | 1.659.878,11        |
| 4.4.00.00 | Investimentos  |               |   | 1.141.174,01        |
| 4.4.90.00 | Aplicações Diretas   |               | 1.141.174,01                                    |                     |

Município de PALMITOS

Competência: 2017

| Código    | Especificação                                  | Elemento   | Natureza da Despesa por Modalidade de Aplicação | Categoria Econômica  |
|-----------|--|------------|---|----------------------|
| 4.4.90.39 | Outros Serviços de Terceiros (Pessoa Jurídica) | 110,00     |   |                      |
| 4.4.90.51 | Obras e Instalações                            | 590.743,75 |   |                      |
| 4.4.90.52 | Equipamentos e Material Permanente             | 462.448,87 |   |                      |
| 4.4.90.93 | Indenizações e Restituições                    | 87.871,39  |   |                      |
| 4.5.00.00 | Inversões Financeiras                          |            |   | 160.100,00           |
| 4.5.90.00 | Aplicações Diretas                             |            | 160.100,00                                      |                      |
| 4.5.90.61 | Aquisição de Imóveis                           | 160.100,00 |   |                      |
| 4.6.00.00 | Amortização da Dívida                          |            |   | 358.604,10           |
| 4.6.90.00 | Aplicações Diretas                             |            | 358.604,10                                      |                      |
| 4.6.90.71 | Principal da Dívida Contratual Resgatado       | 358.604,10 |   |                      |
|           | <b>Total Geral</b>                             |            |   | <b>33.335.824,46</b> |

Administração Direta, Indireta ou Fundacional

Município de PALMITOS

Competência: 2017

Unidade Gestora: Prefeitura Municipal de Palmitos

Unidade Orçamentária: 02001 Gabinete do Prefeito e Vice-Prefeito

| Código                | Especificação  | Operações especiais | Projetos | Atividades | Total      |
|-----------------------|--|---------------------|----------|------------|------------|
| 4                     | Administração  | 0,00                | 0,00     | 873.562,93 | 873.562,93 |
| 4.122                 | Administração Geral                                      | 0,00                | 0,00     | 766.674,89 | 766.674,89 |
| 04.122.0002           | GESTÃO ADMINISTRATIVA SUPERIOR                           | 0,00                | 0,00     | 648.723,97 | 648.723,97 |
| 04.122.0002.02.000003 | Manutenção do Gabinete do Prefeito e Vice-Prefeito       | 0,00                | 0,00     | 648.723,97 | 648.723,97 |
| 04.122.0003           | ORGANIZAÇÃO ADMINISTRATIVA, FINANCEIRA E DE PLANEJAMENTO | 0,00                | 0,00     | 117.950,92 | 117.950,92 |
| 04.122.0003.02.000005 | Manutenção das Atividades do Conselho Tutelar            | 0,00                | 0,00     | 117.950,92 | 117.950,92 |
| 4.124                 | Controle Interno   | 0,00                | 0,00     | 106.888,04 | 106.888,04 |
| 04.124.0002           | GESTÃO ADMINISTRATIVA SUPERIOR                           | 0,00                | 0,00     | 106.888,04 | 106.888,04 |
| 04.124.0002.02.000004 | Manutenção das Atividades do Controle Interno            | 0,00                | 0,00     | 106.888,04 | 106.888,04 |
|                       | Total da Unidade Orçamentária                            | 0,00                | 0,00     | 873.562,93 | 873.562,93 |

Unidade Orçamentária: 03001 Secretaria de Administração, Finanças e Planejam

| Código                | Especificação  | Operações especiais | Projetos | Atividades   | Total        |
|-----------------------|--|---------------------|----------|--------------|--------------|
| 4                     | Administração  | 0,00                | 0,00     | 2.143.660,19 | 2.143.660,19 |
| 4.122                 | Administração Geral                                      | 0,00                | 0,00     | 1.641.959,81 | 1.641.959,81 |
| 04.122.0003           | ORGANIZAÇÃO ADMINISTRATIVA, FINANCEIRA E DE PLANEJAMENTO | 0,00                | 0,00     | 1.641.959,81 | 1.641.959,81 |
| 04.122.0003.02.000006 | Manutenção das Atividades de Administração Geral         | 0,00                | 0,00     | 1.641.959,81 | 1.641.959,81 |
| 4.123                 | Administração Financeira                                 | 0,00                | 0,00     | 402.139,20   | 402.139,20   |
| 04.123.0003           | ORGANIZAÇÃO ADMINISTRATIVA, FINANCEIRA E DE PLANEJAMENTO | 0,00                | 0,00     | 402.139,20   | 402.139,20   |
| 04.123.0003.02.000007 | Manutenção das Atividades de Administração Financeira    | 0,00                | 0,00     | 267.300,84   | 267.300,84   |
| 04.123.0003.02.000008 | Contribuições para Associações Municipalistas            | 0,00                | 0,00     | 134.838,36   | 134.838,36   |
| 4.131                 | Comunicação Social                                       | 0,00                | 0,00     | 99.561,18    | 99.561,18    |
| 04.131.xxxx           | *** Programa não identificado ***                        | 0,00                | 0,00     | 99.561,18    | 99.561,18    |
| 04.131.xxxx.02.000009 | Divulgação de Atos Oficiais do Executivo Municipal       | 0,00                | 0,00     | 99.561,18    | 99.561,18    |



Administração Direta, Indireta ou Fundacional

Município de PALMITOS

Competência: 2017

|                               |      |      |              |              |
|-------------------------------|------|------|--------------|--------------|
| Total da Unidade Orçamentária | 0,00 | 0,00 | 2.143.660,19 | 2.143.660,19 |
|-------------------------------|------|------|--------------|--------------|

Unidade Orçamentária: 04001 Departamento de Educação

| Código                        | Especificação   | Operações especiais | Projetos | Atividades    | Total         |
|-------------------------------|---|---------------------|----------|---------------|---------------|
| 12                            | Educação  | 0,00                | 1.784,90 | 10.557.247,03 | 10.559.031,93 |
| 12.361                        | Ensino Fundamental  | 0,00                | 1.784,90 | 6.297.634,40  | 6.299.419,30  |
| 12.361.0003                   | ORGANIZAÇÃO ADMINISTRATIVA, FINANCEIRA E DE PLANEJAMENTO              | 0,00                | 1.784,90 | 0,00          | 1.784,90      |
| 12.361.0003.01.000005         | Construção e Ampliação de Unidades Educacionais do Ensino Fundamental | 0,00                | 1.784,90 | 0,00          | 1.784,90      |
| 12.361.0006                   | ENSINO PÓS FUNDAMENTAL  | 0,00                | 0,00     | 993.640,41    | 993.640,41    |
| 12.361.0006.02.000011         | Manutenção do Transporte Escolar - Ensino Fundamental                 | 0,00                | 0,00     | 993.640,41    | 993.640,41    |
| 12.361.0015                   | MERENDA ESCOLAR   | 0,00                | 0,00     | 5.303.993,99  | 5.303.993,99  |
| 12.361.0015.02.000010         | Manutenção das Atividades do Ensino Fundamental                       | 0,00                | 0,00     | 5.303.993,99  | 5.303.993,99  |
| 12.362                        | Ensino Médio  | 0,00                | 0,00     | 186.949,93    | 186.949,93    |
| 12.362.0004                   | ENSINO FUNDAMENTAL  | 0,00                | 0,00     | 186.949,93    | 186.949,93    |
| 12.362.0004.02.000015         | Manutenção do Transporte Escolar do Ensino Médio                      | 0,00                | 0,00     | 186.949,93    | 186.949,93    |
| 12.364                        | Ensino Superior   | 0,00                | 0,00     | 43.924,88     | 43.924,88     |
| 12.364.xxxx                   | *** Programa não identificado ***                                     | 0,00                | 0,00     | 43.924,88     | 43.924,88     |
| 12.364.xxxx.02.000016         | Manutenção das Atividades do Ensino Superior                          | 0,00                | 0,00     | 43.924,88     | 43.924,88     |
| 12.365                        | Educação Infantil   | 0,00                | 0,00     | 4.028.737,82  | 4.028.737,82  |
| 12.365.0004                   | ENSINO FUNDAMENTAL  | 0,00                | 0,00     | 698.106,61    | 698.106,61    |
| 12.365.0004.02.000012         | Manutenção das Atividades do Ensino Pré Escolar                       | 0,00                | 0,00     | 698.106,61    | 698.106,61    |
| 12.365.0005                   | ENSINO INFANTIL   | 0,00                | 0,00     | 3.205.375,75  | 3.205.375,75  |
| 12.365.0005.02.000013         | Manutenção das Atividades das Creches Municipais                      | 0,00                | 0,00     | 3.205.375,75  | 3.205.375,75  |
| 12.365.xxxx                   | *** Programa não identificado ***                                     | 0,00                | 0,00     | 125.255,46    | 125.255,46    |
| 12.365.xxxx.02.000014         | Manutenção do Transporte Escolar Ensino Infantil                      | 0,00                | 0,00     | 125.255,46    | 125.255,46    |
| Total da Unidade Orçamentária |   | 0,00                | 1.784,90 | 10.557.247,03 | 10.559.031,93 |

Unidade Orçamentária: 04002 Departamento de Cultura e Esportes

Administração Direta, Indireta ou Fundacional

Município de PALMITOS

Competência: 2017

Unidade Orçamentária: 04002 Departamento de Cultura e Esportes

| Código                        | Especificação                        | Operações especiais | Projetos | Atividades | Total      |
|-------------------------------|--------------------------------------|---------------------|----------|------------|------------|
| 13                            | Cultura                              | 0,00                | 0,00     | 48.882,84  | 48.882,84  |
| 13.392                        | Difusão Cultural                     | 0,00                | 0,00     | 48.882,84  | 48.882,84  |
| 13.392.xxxx                   | *** Programa não identificado ***    | 0,00                | 0,00     | 48.882,84  | 48.882,84  |
| 13.392.xxxx.02.000017         | Manutenção das Atividades Culturais  | 0,00                | 0,00     | 48.882,84  | 48.882,84  |
| 27                            | Desporto e Lazer                     | 0,00                | 0,00     | 464.950,41 | 464.950,41 |
| 27.812                        | Desporto Comunitário                 | 0,00                | 0,00     | 464.950,41 | 464.950,41 |
| 27.812.0006                   | ENSINO PÓS FUNDAMENTAL               | 0,00                | 0,00     | 464.950,41 | 464.950,41 |
| 27.812.0006.02.000018         | Manutenção das Atividades do Esporte | 0,00                | 0,00     | 464.950,41 | 464.950,41 |
| Total da Unidade Orçamentária |                                      | 0,00                | 0,00     | 513.833,25 | 513.833,25 |

Unidade Orçamentária: 04003 Departamento de Merenda Escolar

| Código                        | Especificação                                 | Operações especiais | Projetos | Atividades | Total      |
|-------------------------------|---|---------------------|----------|------------|------------|
| 10                            | Saúde   | 0,00                | 0,00     | 431.431,80 | 431.431,80 |
| 10.306                        | Alimentação e Nutrição                        | 0,00                | 0,00     | 431.431,80 | 431.431,80 |
| 10.306.0005                   | ENSINO INFANTIL                               | 0,00                | 0,00     | 431.431,80 | 431.431,80 |
| 10.306.0005.02.000019         | Manutenção do Programa de Alimentação Escolar | 0,00                | 0,00     | 431.431,80 | 431.431,80 |
| Total da Unidade Orçamentária |   | 0,00                | 0,00     | 431.431,80 | 431.431,80 |

Unidade Orçamentária: 06001 Departamento de Agricultura e Meio Ambiente

| Código                | Especificação  | Operações especiais | Projetos  | Atividades   | Total        |
|-----------------------|--|---------------------|-----------|--------------|--------------|
| 18                    | Gestão Ambiental   | 0,00                | 18.667,96 | 0,00         | 18.667,96    |
| 18.605                | Abastecimento  | 0,00                | 18.667,96 | 0,00         | 18.667,96    |
| 18.605.0003           | ORGANIZAÇÃO ADMINISTRATIVA, FINANCEIRA E DE PLANEJAMENTO | 0,00                | 18.667,96 | 0,00         | 18.667,96    |
| 18.605.0003.01.000009 | Sistema de Abastecimento de Água                         | 0,00                | 18.667,96 | 0,00         | 18.667,96    |
| 20                    | Agricultura  | 0,00                | 41.250,00 | 1.852.351,75 | 1.893.601,75 |

Administração Direta, Indireta ou Fundacional

Município de PALMITOS

Competência: 2017

|                               |  |      |           |              |              |
|-------------------------------|--|------|-----------|--------------|--------------|
| 20.605                        | Abastecimento  | 0,00 | 41.250,00 | 0,00         | 41.250,00    |
| 20.605.0016                   | CIDADE COM QUALIDADE                                       | 0,00 | 41.250,00 | 0,00         | 41.250,00    |
| 20.605.0016.01.000010         | Aquisição de Veículos, Maquinas e Implementos Agrícolas    | 0,00 | 41.250,00 | 0,00         | 41.250,00    |
| 20.606                        | Extensão Rural   | 0,00 | 0,00      | 1.616.834,22 | 1.616.834,22 |
| 20.606.0007                   | AÇÕES CULTURAIS  | 0,00 | 0,00      | 1.447.554,07 | 1.447.554,07 |
| 20.606.0007.02.000021         | Manutenção das Atividades da Agricultura e Meio Ambiente   | 0,00 | 0,00      | 1.447.554,07 | 1.447.554,07 |
| 20.606.xxxx                   | *** Programa não identificado ***                          | 0,00 | 0,00      | 169.280,15   | 169.280,15   |
| 20.606.xxxx.02.000020         | Manutenção do Programa de Melhorias em Propriedades Rurais | 0,00 | 0,00      | 169.280,15   | 169.280,15   |
| 20.608                        | Promoção da Produção Agropecuária                          | 0,00 | 0,00      | 235.517,53   | 235.517,53   |
| 20.608.0008                   | ESPORTE É VIDA   | 0,00 | 0,00      | 235.517,53   | 235.517,53   |
| 20.608.0008.02.000022         | Manutenção do Programa de Inseminação Artificial           | 0,00 | 0,00      | 235.517,53   | 235.517,53   |
| Total da Unidade Orçamentária |  | 0,00 | 59.917,96 | 1.852.351,75 | 1.912.269,71 |

Unidade Orçamentária: 07001 Departamento de Trab., Ind., Com., Serv. e Turismo

| Código                        | Especificação   | Operações especiais | Projetos | Atividades | Total      |
|-------------------------------|---|---------------------|----------|------------|------------|
| 22                            | Indústria   | 0,00                | 0,00     | 147.366,35 | 147.366,35 |
| 22.661                        | Promoção Industrial                                     | 0,00                | 0,00     | 147.366,35 | 147.366,35 |
| 22.661.0009                   | SAÚDE PÚBLICA   | 0,00                | 0,00     | 147.366,35 | 147.366,35 |
| 22.661.0009.02.000024         | Manutenção da Sec. Trab. Ind. Com. e Serviços e Turismo | 0,00                | 0,00     | 147.366,35 | 147.366,35 |
| Total da Unidade Orçamentária |   | 0,00                | 0,00     | 147.366,35 | 147.366,35 |

Unidade Orçamentária: 08001 Departamento de Obras E Serviços Urbanos

| Código                | Especificação                         | Operações especiais | Projetos | Atividades | Total      |
|-----------------------|---------------------------------------|---------------------|----------|------------|------------|
| 6                     | Segurança Pública                     | 0,00                | 0,00     | 211.963,99 | 211.963,99 |
| 6.181                 | Policiamento                          | 0,00                | 0,00     | 211.963,99 | 211.963,99 |
| 06.181.0009           | SAÚDE PÚBLICA                         | 0,00                | 0,00     | 211.963,99 | 211.963,99 |
| 06.181.0009.02.000025 | Manutenção das Atividades do FUNREBOM | 0,00                | 0,00     | 72.388,22  | 72.388,22  |
| 06.181.0009.02.000026 | Manutenção de Convênios de Trânsito   | 0,00                | 0,00     | 139.575,77 | 139.575,77 |

Administração Direta, Indireta ou Fundacional

Município de PALMITOS

Competência: 2017

|                               |   |      |            |              |              |
|-------------------------------|---|------|------------|--------------|--------------|
| 15                            | Urbanismo   | 0,00 | 714.057,14 | 2.047.090,78 | 2.761.147,92 |
| 15.451                        | Infra-Estrutura Urbana  | 0,00 | 553.957,14 | 0,00         | 553.957,14   |
| 15.451.0014                   | PROMOÇÃO E DIVULGAÇÃO DO TURISMO MUNICIPAL                      | 0,00 | 553.957,14 | 0,00         | 553.957,14   |
| 15.451.0014.01.000013         | Obras de Pavimentação e Construção de Passeios em Vias Publicas | 0,00 | 553.957,14 | 0,00         | 553.957,14   |
| 15.452                        | Serviços Urbanos  | 0,00 | 160.100,00 | 2.047.090,78 | 2.207.190,78 |
| 15.452.0009                   | SAÚDE PÚBLICA   | 0,00 | 0,00       | 2.047.090,78 | 2.047.090,78 |
| 15.452.0009.02.000027         | Manutenção das Ativ. Depto de Obras e Serv. Urb.                | 0,00 | 0,00       | 322.557,31   | 322.557,31   |
| 15.452.0009.02.000028         | Manutenção da Limpeza Pública                                   | 0,00 | 0,00       | 1.220.541,35 | 1.220.541,35 |
| 15.452.0009.02.000029         | Manutenção e Melhoria Iluminação Publica                        | 0,00 | 0,00       | 503.992,12   | 503.992,12   |
| 15.452.0017                   | ESTRADAS VICINAIS   | 0,00 | 160.100,00 | 0,00         | 160.100,00   |
| 15.452.0017.01.000015         | Aquisição de Terrenos   | 0,00 | 160.100,00 | 0,00         | 160.100,00   |
| 17                            | Saneamento  | 0,00 | 0,00       | 0,00         | 0,00         |
| 17.512                        | Saneamento Básico Urbano  | 0,00 | 0,00       | 0,00         | 0,00         |
| 17.512.0013                   | AGRICULTURA SUSTENTÁVEL E MEIO AMBIENTE                         | 0,00 | 0,00       | 0,00         | 0,00         |
| 17.512.0013.01.000017         | Obras de Saneamento Básico                                      | 0,00 | 0,00       | 0,00         | 0,00         |
| Total da Unidade Orçamentária |   | 0,00 | 714.057,14 | 2.259.054,77 | 2.973.111,91 |

Unidade Orçamentária: 08002 Departamento de Transportes e Serviços Viários

| Código                        | Especificação  | Operações especiais | Projetos | Atividades   | Total        |
|-------------------------------|--|---------------------|----------|--------------|--------------|
| 26                            | Transporte   | 0,00                | 0,00     | 1.901.334,46 | 1.901.334,46 |
| 26.782                        | Transporte Rodoviário                                | 0,00                | 0,00     | 1.901.334,46 | 1.901.334,46 |
| 26.782.0010                   | ASSISTENCIA E ACOMPANHAMENTO A CRIANÇA E ADOLESCENTE | 0,00                | 0,00     | 1.901.334,46 | 1.901.334,46 |
| 26.782.0010.02.000030         | Manutenção do Departamento de Transportes            | 0,00                | 0,00     | 1.901.334,46 | 1.901.334,46 |
| Total da Unidade Orçamentária |  | 0,00                | 0,00     | 1.901.334,46 | 1.901.334,46 |

Unidade Orçamentária: 08003 Fundo da Defesa Civil

| Código | Especificação   | Operações especiais | Projetos | Atividades | Total    |
|--------|-----------------|---------------------|----------|------------|----------|
| 5      | Defesa Nacional | 0,00                | 0,00     | 5.713,84   | 5.713,84 |

Administração Direta, Indireta ou Fundacional

Município de PALMITOS

Competência: 2017

|                       |  |      |      |          |          |
|-----------------------|--|------|------|----------|----------|
| 5.182                 | Defesa Civil   | 0,00 | 0,00 | 5.713,84 | 5.713,84 |
| 05.182.0010           | ASSISTENCIA E ACOMPANHAMENTO A CRIANÇA E ADOLESCENTE | 0,00 | 0,00 | 5.713,84 | 5.713,84 |
| 05.182.0010.02.000031 | Fundo Municipal da Defesa Civil                      | 0,00 | 0,00 | 5.713,84 | 5.713,84 |
|                       | Total da Unidade Orçamentária                        | 0,00 | 0,00 | 5.713,84 | 5.713,84 |

Unidade Orçamentária: 09001 Encargos Gerais do Município

| Código                | Especificação                     | Operações especiais | Projetos   | Atividades    | Total         |
|-----------------------|-----------------------------------|---------------------|------------|---------------|---------------|
| 28                    | Encargos Especiais                | 752.891,26          | 0,00       | 0,00          | 752.891,26    |
| 28.843                | Serviço da Dívida Interna         | 358.938,19          | 0,00       | 0,00          | 358.938,19    |
| 28.843.0018           | ENCARGOS GERAIS                   | 358.938,19          | 0,00       | 0,00          | 358.938,19    |
| 28.843.0018.09.000001 | Amortização da Dívida Pública     | 358.938,19          | 0,00       | 0,00          | 358.938,19    |
| 28.846                | Outros Encargos Especiais         | 393.953,07          | 0,00       | 0,00          | 393.953,07    |
| 28.846.0018           | ENCARGOS GERAIS                   | 393.953,07          | 0,00       | 0,00          | 393.953,07    |
| 28.846.0018.09.000002 | Sentenças Judiciais e Precatórios | 33.953,07           | 0,00       | 0,00          | 33.953,07     |
| 28.846.0018.09.000003 | Contribuição ao PASEP             | 360.000,00          | 0,00       | 0,00          | 360.000,00    |
|                       | Total da Unidade Orçamentária     | 752.891,26          | 0,00       | 0,00          | 752.891,26    |
|                       | Total da Unidade Gestora          | 752.891,26          | 775.760,00 | 20.685.556,37 | 22.214.207,63 |

Unidade Gestora: Fundo Municipal de Assistência Social de Palmitos

Unidade Orçamentária: 10001 Atividades de Proteção Social Básica

| Código                | Especificação                          | Operações especiais | Projetos | Atividades | Total      |
|-----------------------|--|---------------------|----------|------------|------------|
| 8                     | Assistência Social                     | 0,00                | 0,00     | 238.325,69 | 238.325,69 |
| 8.243                 | Assistência à Criança e ao Adolescente | 0,00                | 0,00     | 102.242,47 | 102.242,47 |
| 08.243.0011           | GESTÃO DE POLITICAS SOCIAIS            | 0,00                | 0,00     | 102.242,47 | 102.242,47 |
| 08.243.0011.02.000040 | Manutenção do SCFV - 6-15 Anos         | 0,00                | 0,00     | 102.242,47 | 102.242,47 |
| 8.244                 | Assistência Comunitária                | 0,00                | 0,00     | 136.083,22 | 136.083,22 |

Administração Direta, Indireta ou Fundacional

Município de PALMITOS

Competência: 2017

|                       |  |      |      |            |            |
|-----------------------|--|------|------|------------|------------|
| 08.244.xxxx           | *** Programa não identificado ***      | 0,00 | 0,00 | 136.083,22 | 136.083,22 |
| 08.244.xxxx.02.000041 | Manutenção das Atividades do CRAS/PAIF | 0,00 | 0,00 | 136.083,22 | 136.083,22 |
|                       | Total da Unidade Orçamentária          | 0,00 | 0,00 | 238.325,69 | 238.325,69 |

Unidade Orçamentária: 10002 Financiamento da Gestão do SUAS

| Código                | Especificação                                    | Operações especiais | Projetos | Atividades | Total      |
|-----------------------|--|---------------------|----------|------------|------------|
| 8                     | Assistência Social                               | 0,00                | 0,00     | 308.286,38 | 308.286,38 |
| 8.244                 | Assistência Comunitária                          | 0,00                | 0,00     | 308.286,38 | 308.286,38 |
| 08.244.0013           | AGRICULTURA SUSTENTÁVEL E MEIO AMBIENTE          | 0,00                | 0,00     | 308.286,38 | 308.286,38 |
| 08.244.0013.02.000042 | Manutenção do Fundo Munic. de Assistência Social | 0,00                | 0,00     | 308.286,38 | 308.286,38 |
|                       | Total da Unidade Orçamentária                    | 0,00                | 0,00     | 308.286,38 | 308.286,38 |

Unidade Orçamentária: 10003 Proteção Social Especial de Média Complexidade

| Código                | Especificação  | Operações especiais | Projetos   | Atividades | Total      |
|-----------------------|--|---------------------|------------|------------|------------|
| 8                     | Assistência Social   | 0,00                | 156.990,00 | 192.031,85 | 349.021,85 |
| 8.242                 | Assistência ao Portador de Deficiência   | 0,00                | 0,00       | 93.920,48  | 93.920,48  |
| 08.242.0013           | AGRICULTURA SUSTENTÁVEL E MEIO AMBIENTE  | 0,00                | 0,00       | 93.920,48  | 93.920,48  |
| 08.242.0013.02.000043 | Apoio Financeiro a APAE de Palmitos  | 0,00                | 0,00       | 93.920,48  | 93.920,48  |
| 8.244                 | Assistência Comunitária  | 0,00                | 156.990,00 | 98.111,37  | 255.101,37 |
| 08.244.xxxx           | *** Programa não identificado ***  | 0,00                | 156.990,00 | 98.111,37  | 255.101,37 |
| 08.244.xxxx.01.000052 | Estruturação da rede de serviços de proteção social especial - Aquisição de bens | 0,00                | 156.990,00 | 0,00       | 156.990,00 |
| 08.244.xxxx.02.000044 | Manutenção das Atividades do CREAS/PFMCII  | 0,00                | 0,00       | 98.111,37  | 98.111,37  |
|                       | Total da Unidade Orçamentária  | 0,00                | 156.990,00 | 192.031,85 | 349.021,85 |

Unidade Orçamentária: 10004 Proteção Social Especial de Alta Complexidade

| Código | Especificação           | Operações especiais | Projetos | Atividades | Total     |
|--------|-------------------------|---------------------|----------|------------|-----------|
| 8      | Assistência Social      | 0,00                | 0,00     | 76.308,38  | 76.308,38 |
| 8.244  | Assistência Comunitária | 0,00                | 0,00     | 76.308,38  | 76.308,38 |

Administração Direta, Indireta ou Fundacional

Município de PALMITOS

Competência: 2017

|                       |   |      |      |           |           |
|-----------------------|---|------|------|-----------|-----------|
| 08.244.0014           | PROMOÇÃO E DIVULGAÇÃO DO TURISMO MUNICIPAL  | 0,00 | 0,00 | 76.308,38 | 76.308,38 |
| 08.244.0014.02.000045 | Manutenção do Programa de Abrigo Domiciliar | 0,00 | 0,00 | 76.308,38 | 76.308,38 |
|                       | Total da Unidade Orçamentária               | 0,00 | 0,00 | 76.308,38 | 76.308,38 |

Unidade Orçamentária: 10005 Fundo Municipal da Criança e Adolescente

| Código                | Especificação                                       | Operações especiais | Projetos | Atividades | Total     |
|-----------------------|---|---------------------|----------|------------|-----------|
| 8                     | Assistência Social                                  | 0,00                | 0,00     | 25.704,80  | 25.704,80 |
| 8.243                 | Assistência à Criança e ao Adolescente              | 0,00                | 0,00     | 25.704,80  | 25.704,80 |
| 08.243.0014           | PROMOÇÃO E DIVULGAÇÃO DO TURISMO MUNICIPAL          | 0,00                | 0,00     | 25.704,80  | 25.704,80 |
| 08.243.0014.02.000046 | Manutenção do Fundo Munic. da Criança e Adolescente | 0,00                | 0,00     | 25.704,80  | 25.704,80 |
|                       | Total da Unidade Orçamentária                       | 0,00                | 0,00     | 25.704,80  | 25.704,80 |

Unidade Orçamentária: 10007 Fundo Municipal do Idoso

| Código                | Especificação                          | Operações especiais | Projetos   | Atividades | Total        |
|-----------------------|--|---------------------|------------|------------|--------------|
| 8                     | Assistência Social                     | 0,00                | 0,00       | 107.998,78 | 107.998,78   |
| 8.241                 | Assistência ao Idoso                   | 0,00                | 0,00       | 107.998,78 | 107.998,78   |
| 08.241.xxxx           | *** Programa não identificado ***      | 0,00                | 0,00       | 107.998,78 | 107.998,78   |
| 08.241.xxxx.02.000047 | Manutenção do Fundo Municipal do Idoso | 0,00                | 0,00       | 107.998,78 | 107.998,78   |
|                       | Total da Unidade Orçamentária          | 0,00                | 0,00       | 107.998,78 | 107.998,78   |
|                       | Total da Unidade Gestora               | 0,00                | 156.990,00 | 948.655,88 | 1.105.645,88 |

Unidade Gestora: Fundo Municipal de Saúde de Palmitos

Unidade Orçamentária: 05001 Fundo Municipal de Saúde

| Código | Especificação  | Operações especiais | Projetos   | Atividades   | Total        |
|--------|----------------|---------------------|------------|--------------|--------------|
| 10     | Saúde          | 0,00                | 153.884,51 | 8.328.279,97 | 8.482.164,48 |
| 10.301 | Atenção Básica | 0,00                | 0,00       | 7.465.720,98 | 7.465.720,98 |

Administração Direta, Indireta ou Fundacional

Município de PALMITOS

Competência: 2017

|                       |   |      |            |              |              |
|-----------------------|---|------|------------|--------------|--------------|
| 10.301.0010           | ASSISTENCIA E ACOMPANHAMENTO A CRIANÇA E ADOLESCENTE      | 0,00 | 0,00       | 2.909.283,70 | 2.909.283,70 |
| 10.301.0010.02.000033 | Manutenção dos Programas ESF/ACS/Saúde Bucal              | 0,00 | 0,00       | 2.909.283,70 | 2.909.283,70 |
| 10.301.0011           | GESTÃO DE POLITICAS SOCIAIS                               | 0,00 | 0,00       | 771.386,90   | 771.386,90   |
| 10.301.0011.02.000034 | Manutenção do CAPS-Centro de Apoio Psicossocial           | 0,00 | 0,00       | 470.974,92   | 470.974,92   |
| 10.301.0011.02.000035 | Manutenção Assistência Farmacêutica Básica                | 0,00 | 0,00       | 300.411,98   | 300.411,98   |
| 10.301.xxxx           | *** Programa não identificado ***                         | 0,00 | 0,00       | 3.785.050,38 | 3.785.050,38 |
| 10.301.xxxx.02.000032 | Manutenção das Atividades da Atenção Básica em Saúde      | 0,00 | 0,00       | 3.785.050,38 | 3.785.050,38 |
| 10.302                | Assistência Hospitalar e Ambulatorial                     | 0,00 | 153.884,51 | 607.993,81   | 761.878,32   |
| 10.302.0009           | SAÚDE PÚBLICA   | 0,00 | 153.884,51 | 0,00         | 153.884,51   |
| 10.302.0009.01.000020 | Aquisição de Veículos, Equipamentos e Material Permanente | 0,00 | 153.884,51 | 0,00         | 153.884,51   |
| 10.302.0011           | GESTÃO DE POLITICAS SOCIAIS                               | 0,00 | 0,00       | 600.183,03   | 600.183,03   |
| 10.302.0011.02.000037 | Manutenção das Atividades do CEO                          | 0,00 | 0,00       | 600.183,03   | 600.183,03   |
| 10.302.0016           | CIDADE COM QUALIDADE                                      | 0,00 | 0,00       | 7.810,78     | 7.810,78     |
| 10.302.0016.02.000048 | Manutenção das Atividades do SAMU                         | 0,00 | 0,00       | 7.810,78     | 7.810,78     |
| 10.304                | Vigilância Sanitária                                      | 0,00 | 0,00       | 120.174,69   | 120.174,69   |
| 10.304.0011           | GESTÃO DE POLITICAS SOCIAIS                               | 0,00 | 0,00       | 120.174,69   | 120.174,69   |
| 10.304.0011.02.000038 | Manutenção das Atividades da Vigilância Sanitária         | 0,00 | 0,00       | 120.174,69   | 120.174,69   |
| 10.305                | Vigilância Epidemiológica                                 | 0,00 | 0,00       | 134.390,49   | 134.390,49   |
| 10.305.0013           | AGRICULTURA SUSTENTÁVEL E MEIO AMBIENTE                   | 0,00 | 0,00       | 134.390,49   | 134.390,49   |
| 10.305.0013.02.000039 | Manutenção do Programa da Vigilância Epidemiológica       | 0,00 | 0,00       | 134.390,49   | 134.390,49   |
|                       | Total da Unidade Orçamentária                             | 0,00 | 153.884,51 | 8.328.279,97 | 8.482.164,48 |
|                       | Total da Unidade Gestora                                  | 0,00 | 153.884,51 | 8.328.279,97 | 8.482.164,48 |

Unidade Gestora: Câmara Municipal de Palmitos

Unidade Orçamentária: 01001 CÂMARA DE VEREADORES

| Código | Especificação | Operações especiais | Projetos | Atividades | Total |
|--------|---------------|---------------------|----------|------------|-------|
|--------|---------------|---------------------|----------|------------|-------|



Administração Direta, Indireta ou Fundacional

Município de PALMITOS

Competência: 2017

|                       |  |            |              |               |               |
|-----------------------|--|------------|--------------|---------------|---------------|
| 1                     | Legislativa  | 0,00       | 107.533,64   | 1.426.272,83  | 1.533.806,47  |
| 1.031                 | Ação Legislativa   | 0,00       | 107.533,64   | 1.426.272,83  | 1.533.806,47  |
| 01.031.0001           | EXECUÇÃO DAS AÇÕES LEGISLATIVAS                          | 0,00       | 0,00         | 1.426.272,83  | 1.426.272,83  |
| 01.031.0001.02.000001 | MANUTENÇÃO DAS ATIVIDADES DA CAMARA MUNICIPAL            | 0,00       | 0,00         | 1.355.931,28  | 1.355.931,28  |
| 01.031.0001.02.000002 | DIVULGAÇÃO DE ATOS OFICIAIS DO LEGISLATIVO               | 0,00       | 0,00         | 70.341,55     | 70.341,55     |
| 01.031.0004           | ENSINO FUNDAMENTAL                                       | 0,00       | 3.328,50     | 0,00          | 3.328,50      |
| 01.031.0004.01.000002 | AQUISIÇÃO DE VEÍCULO, EQUIPAMENTOS E MATERIAL PERMANENTE | 0,00       | 3.328,50     | 0,00          | 3.328,50      |
| 01.031.xxxx           | *** Programa não identificado ***                        | 0,00       | 104.205,14   | 0,00          | 104.205,14    |
| 01.031.xxxx.01.000001 | CONSTRUÇÃO E OU AMPLIAÇÃO DA SEDE DA CAMARA              | 0,00       | 104.205,14   | 0,00          | 104.205,14    |
|                       | Total da Unidade Orçamentária                            | 0,00       | 107.533,64   | 1.426.272,83  | 1.533.806,47  |
|                       | Total da Unidade Gestora                                 | 0,00       | 107.533,64   | 1.426.272,83  | 1.533.806,47  |
|                       | Total Geral  | 752.891,26 | 1.194.168,15 | 31.388.765,05 | 33.335.824,46 |

# Demonstrativo de Funções, Subfunções e Programas por Projetos e Atividades - Anexo 07

## Administração Direta, Indireta ou Fundacional

Município de PALMITOS

Competência: 2017

| Código                | Especificação  | Operações especiais | Projetos   | Atividades   | Total        |
|-----------------------|--|---------------------|------------|--------------|--------------|
| 01                    | Legislativa  | 0,00                | 107.533,64 | 1.426.272,83 | 1.533.806,47 |
| 01.031                | Ação Legislativa   | 0,00                | 107.533,64 | 1.426.272,83 | 1.533.806,47 |
| 01.031.0001           | EXECUÇÃO DAS AÇÕES LEGISLATIVAS                          | 0,00                | 0,00       | 1.426.272,83 | 1.426.272,83 |
| 01.031.0001.02.000001 | MANUTENÇÃO DAS ATIVIDADES DA CAMARA MUNICIPAL            | 0,00                | 0,00       | 1.355.931,28 | 1.355.931,28 |
| 01.031.0001.02.000002 | DIVULGAÇÃO DE ATOS OFICIAIS DO LEGISLATIVO               | 0,00                | 0,00       | 70.341,55    | 70.341,55    |
| 01.031.0004           | ENSINO FUNDAMENTAL                                       | 0,00                | 3.328,50   | 0,00         | 3.328,50     |
| 01.031.0004.01.000002 | AQUISIÇÃO DE VEÍCULO, EQUIPAMENTOS E MATERIAL PERMANENTE | 0,00                | 3.328,50   | 0,00         | 3.328,50     |
| 01.031.xxxx           | *** Programa não identificado ***                        | 0,00                | 104.205,14 | 0,00         | 104.205,14   |
| 01.031.xxxx.01.000001 | CONSTRUÇÃO E OU AMPLIAÇÃO DA SEDE DA CAMARA              | 0,00                | 104.205,14 | 0,00         | 104.205,14   |
| 04                    | Administração  | 0,00                | 0,00       | 3.017.223,12 | 3.017.223,12 |
| 04.122                | Administração Geral                                      | 0,00                | 0,00       | 2.408.634,70 | 2.408.634,70 |
| 04.122.0002           | GESTÃO ADMINISTRATIVA SUPERIOR                           | 0,00                | 0,00       | 648.723,97   | 648.723,97   |
| 04.122.0002.02.000003 | Manutenção do Gabinete do Prefeito e Vice-Prefeito       | 0,00                | 0,00       | 648.723,97   | 648.723,97   |
| 04.122.0003           | ORGANIZAÇÃO ADMINISTRATIVA, FINANCEIRA E DE PLANEJAMENTO | 0,00                | 0,00       | 1.759.910,73 | 1.759.910,73 |
| 04.122.0003.02.000005 | Manutenção das Atividades do Conselho Tutelar            | 0,00                | 0,00       | 117.950,92   | 117.950,92   |
| 04.122.0003.02.000006 | Manutenção das Atividades de Administração Geral         | 0,00                | 0,00       | 1.641.959,81 | 1.641.959,81 |
| 04.123                | Administração Financeira                                 | 0,00                | 0,00       | 402.139,20   | 402.139,20   |
| 04.123.0003           | ORGANIZAÇÃO ADMINISTRATIVA, FINANCEIRA E DE PLANEJAMENTO | 0,00                | 0,00       | 402.139,20   | 402.139,20   |
| 04.123.0003.02.000007 | Manutenção das Atividades de Administração Financeira    | 0,00                | 0,00       | 267.300,84   | 267.300,84   |
| 04.123.0003.02.000008 | Contribuições para Associações Municipalistas            | 0,00                | 0,00       | 134.838,36   | 134.838,36   |
| 04.124                | Controle Interno   | 0,00                | 0,00       | 106.888,04   | 106.888,04   |
| 04.124.0002           | GESTÃO ADMINISTRATIVA SUPERIOR                           | 0,00                | 0,00       | 106.888,04   | 106.888,04   |
| 04.124.0002.02.000004 | Manutenção das Atividades do Controle Interno            | 0,00                | 0,00       | 106.888,04   | 106.888,04   |
| 04.131                | Comunicação Social                                       | 0,00                | 0,00       | 99.561,18    | 99.561,18    |
| 04.131.xxxx           | *** Programa não identificado ***                        | 0,00                | 0,00       | 99.561,18    | 99.561,18    |
| 04.131.xxxx.02.000009 | Divulgação de Atos Oficiais do Executivo Municipal       | 0,00                | 0,00       | 99.561,18    | 99.561,18    |
| 05                    | Defesa Nacional  | 0,00                | 0,00       | 5.713,84     | 5.713,84     |
| 05.182                | Defesa Civil   | 0,00                | 0,00       | 5.713,84     | 5.713,84     |

# Demonstrativo de Funções, Subfunções e Programas por Projetos e Atividades - Anexo 07

## Administração Direta, Indireta ou Fundacional

Município de PALMITOS

Competência: 2017

| Código                | Especificação  | Operações especiais | Projetos   | Atividades | Total        |
|-----------------------|--|---------------------|------------|------------|--------------|
| 05.182.0010           | ASSISTENCIA E ACOMPANHAMENTO A CRIANÇA E ADOLESCENTE                             | 0,00                | 0,00       | 5.713,84   | 5.713,84     |
| 05.182.0010.02.000031 | Fundo Municipal da Defesa Civil  | 0,00                | 0,00       | 5.713,84   | 5.713,84     |
| 06                    | Segurança Pública  | 0,00                | 0,00       | 211.963,99 | 211.963,99   |
| 06.181                | Policciamento  | 0,00                | 0,00       | 211.963,99 | 211.963,99   |
| 06.181.0009           | SAÚDE PÚBLICA  | 0,00                | 0,00       | 211.963,99 | 211.963,99   |
| 06.181.0009.02.000025 | Manutenção das Atividades do FUNREBOM  | 0,00                | 0,00       | 72.388,22  | 72.388,22    |
| 06.181.0009.02.000026 | Manutenção de Convênios de Trânsito  | 0,00                | 0,00       | 139.575,77 | 139.575,77   |
| 08                    | Assistência Social   | 0,00                | 156.990,00 | 948.655,88 | 1.105.645,88 |
| 08.241                | Assistência ao Idoso   | 0,00                | 0,00       | 107.998,78 | 107.998,78   |
| 08.241.xxxx           | *** Programa não identificado ***  | 0,00                | 0,00       | 107.998,78 | 107.998,78   |
| 08.241.xxxx.02.000047 | Manutenção do Fundo Municipal do Idoso   | 0,00                | 0,00       | 107.998,78 | 107.998,78   |
| 08.242                | Assistência ao Portador de Deficiência   | 0,00                | 0,00       | 93.920,48  | 93.920,48    |
| 08.242.0013           | AGRICULTURA SUSTENTÁVEL E MEIO AMBIENTE  | 0,00                | 0,00       | 93.920,48  | 93.920,48    |
| 08.242.0013.02.000043 | Apoio Financeiro a APAE de Palmitos  | 0,00                | 0,00       | 93.920,48  | 93.920,48    |
| 08.243                | Assistência à Criança e ao Adolescente   | 0,00                | 0,00       | 127.947,27 | 127.947,27   |
| 08.243.0011           | GESTÃO DE POLITICAS SOCIAIS  | 0,00                | 0,00       | 102.242,47 | 102.242,47   |
| 08.243.0011.02.000040 | Manutenção do SCFV - 6-15 Anos   | 0,00                | 0,00       | 102.242,47 | 102.242,47   |
| 08.243.0014           | PROMOÇÃO E DIVULGAÇÃO DO TURISMO MUNICIPAL                                       | 0,00                | 0,00       | 25.704,80  | 25.704,80    |
| 08.243.0014.02.000046 | Manutenção do Fundo Munic. da Criança e Adolescente                              | 0,00                | 0,00       | 25.704,80  | 25.704,80    |
| 08.244                | Assistência Comunitária  | 0,00                | 156.990,00 | 618.789,35 | 775.779,35   |
| 08.244.0013           | AGRICULTURA SUSTENTÁVEL E MEIO AMBIENTE  | 0,00                | 0,00       | 308.286,38 | 308.286,38   |
| 08.244.0013.02.000042 | Manutenção do Fundo Munic. de Assistência Social                                 | 0,00                | 0,00       | 308.286,38 | 308.286,38   |
| 08.244.0014           | PROMOÇÃO E DIVULGAÇÃO DO TURISMO MUNICIPAL                                       | 0,00                | 0,00       | 76.308,38  | 76.308,38    |
| 08.244.0014.02.000045 | Manutenção do Programa de Abrigo Domiciliar                                      | 0,00                | 0,00       | 76.308,38  | 76.308,38    |
| 08.244.xxxx           | *** Programa não identificado ***  | 0,00                | 156.990,00 | 234.194,59 | 391.184,59   |
| 08.244.xxxx.01.000052 | Estruturação da rede de serviços de proteção social especial - Aquisição de bens | 0,00                | 156.990,00 | 0,00       | 156.990,00   |
| 08.244.xxxx.02.000041 | Manutenção das Atividades do CRAS/PAIF   | 0,00                | 0,00       | 136.083,22 | 136.083,22   |
| 08.244.xxxx.02.000044 | Manutenção das Atividades do CREAS/PFMCII  | 0,00                | 0,00       | 98.111,37  | 98.111,37    |

# Demonstrativo de Funções, Subfunções e Programas por Projetos e Atividades - Anexo 07

## Administração Direta, Indireta ou Fundacional

Município de PALMITOS

Competência: 2017

| Código                | Especificação   | Operações especiais | Projetos   | Atividades    | Total         |
|-----------------------|---|---------------------|------------|---------------|---------------|
| 10                    | Saúde   | 0,00                | 153.884,51 | 8.759.711,77  | 8.913.596,28  |
| 10.301                | Atenção Básica  | 0,00                | 0,00       | 7.465.720,98  | 7.465.720,98  |
| 10.301.0010           | ASSISTENCIA E ACOMPANHAMENTO A CRIANÇA E ADOLESCENTE      | 0,00                | 0,00       | 2.909.283,70  | 2.909.283,70  |
| 10.301.0010.02.000033 | Manutenção dos Programas ESF/ACS/Saúde Bucal              | 0,00                | 0,00       | 2.909.283,70  | 2.909.283,70  |
| 10.301.0011           | GESTÃO DE POLITICAS SOCIAIS                               | 0,00                | 0,00       | 771.386,90    | 771.386,90    |
| 10.301.0011.02.000034 | Manutenção do CAPS-Centro de Apoio Psicossocial           | 0,00                | 0,00       | 470.974,92    | 470.974,92    |
| 10.301.0011.02.000035 | Manutenção Assistência Farmacêutica Básica                | 0,00                | 0,00       | 300.411,98    | 300.411,98    |
| 10.301.xxxx           | *** Programa não identificado ***                         | 0,00                | 0,00       | 3.785.050,38  | 3.785.050,38  |
| 10.301.xxxx.02.000032 | Manutenção das Atividades da Atenção Básica em Saúde      | 0,00                | 0,00       | 3.785.050,38  | 3.785.050,38  |
| 10.302                | Assistência Hospitalar e Ambulatorial                     | 0,00                | 153.884,51 | 607.993,81    | 761.878,32    |
| 10.302.0009           | SAÚDE PÚBLICA   | 0,00                | 153.884,51 | 0,00          | 153.884,51    |
| 10.302.0009.01.000020 | Aquisição de Veículos, Equipamentos e Material Permanente | 0,00                | 153.884,51 | 0,00          | 153.884,51    |
| 10.302.0011           | GESTÃO DE POLITICAS SOCIAIS                               | 0,00                | 0,00       | 600.183,03    | 600.183,03    |
| 10.302.0011.02.000037 | Manutenção das Atividades do CEO                          | 0,00                | 0,00       | 600.183,03    | 600.183,03    |
| 10.302.0016           | CIDADE COM QUALIDADE                                      | 0,00                | 0,00       | 7.810,78      | 7.810,78      |
| 10.302.0016.02.000048 | Manutenção das Atividades do SAMU                         | 0,00                | 0,00       | 7.810,78      | 7.810,78      |
| 10.304                | Vigilância Sanitária                                      | 0,00                | 0,00       | 120.174,69    | 120.174,69    |
| 10.304.0011           | GESTÃO DE POLITICAS SOCIAIS                               | 0,00                | 0,00       | 120.174,69    | 120.174,69    |
| 10.304.0011.02.000038 | Manutenção das Atividades da Vigilância Sanitária         | 0,00                | 0,00       | 120.174,69    | 120.174,69    |
| 10.305                | Vigilância Epidemiológica                                 | 0,00                | 0,00       | 134.390,49    | 134.390,49    |
| 10.305.0013           | AGRICULTURA SUSTENTÁVEL E MEIO AMBIENTE                   | 0,00                | 0,00       | 134.390,49    | 134.390,49    |
| 10.305.0013.02.000039 | Manutenção do Programa da Vigilância Epidemiológica       | 0,00                | 0,00       | 134.390,49    | 134.390,49    |
| 10.306                | Alimentação e Nutrição                                    | 0,00                | 0,00       | 431.431,80    | 431.431,80    |
| 10.306.0005           | ENSINO INFANTIL   | 0,00                | 0,00       | 431.431,80    | 431.431,80    |
| 10.306.0005.02.000019 | Manutenção do Programa de Alimentação Escolar             | 0,00                | 0,00       | 431.431,80    | 431.431,80    |
| 12                    | Educação  | 0,00                | 1.784,90   | 10.557.247,03 | 10.559.031,93 |
| 12.361                | Ensino Fundamental  | 0,00                | 1.784,90   | 6.297.634,40  | 6.299.419,30  |
| 12.361.0003           | ORGANIZAÇÃO ADMINISTRATIVA, FINANCEIRA E DE PLANEJAMENTO  | 0,00                | 1.784,90   | 0,00          | 1.784,90      |

# Demonstrativo de Funções, Subfunções e Programas por Projetos e Atividades - Anexo 07

## Administração Direta, Indireta ou Fundacional

Município de PALMITOS

Competência: 2017

| Código                | Especificação   | Operações especiais | Projetos   | Atividades   | Total        |
|-----------------------|---|---------------------|------------|--------------|--------------|
| 12.361.0003.01.000005 | Construção e Ampliação de Unidades Educacionais do Ensino Fundamental | 0,00                | 1.784,90   | 0,00         | 1.784,90     |
| 12.361.0006           | ENSINO PÓS FUNDAMENTAL  | 0,00                | 0,00       | 993.640,41   | 993.640,41   |
| 12.361.0006.02.000011 | Manutenção do Transporte Escolar - Ensino Fundamental                 | 0,00                | 0,00       | 993.640,41   | 993.640,41   |
| 12.361.0015           | MERENDA ESCOLAR   | 0,00                | 0,00       | 5.303.993,99 | 5.303.993,99 |
| 12.361.0015.02.000010 | Manutenção das Atividades do Ensino Fundamental                       | 0,00                | 0,00       | 5.303.993,99 | 5.303.993,99 |
| 12.362                | Ensino Médio  | 0,00                | 0,00       | 186.949,93   | 186.949,93   |
| 12.362.0004           | ENSINO FUNDAMENTAL  | 0,00                | 0,00       | 186.949,93   | 186.949,93   |
| 12.362.0004.02.000015 | Manutenção do Transporte Escolar do Ensino Médio                      | 0,00                | 0,00       | 186.949,93   | 186.949,93   |
| 12.364                | Ensino Superior   | 0,00                | 0,00       | 43.924,88    | 43.924,88    |
| 12.364.xxxx           | *** Programa não identificado ***                                     | 0,00                | 0,00       | 43.924,88    | 43.924,88    |
| 12.364.xxxx.02.000016 | Manutenção das Atividades do Ensino Superior                          | 0,00                | 0,00       | 43.924,88    | 43.924,88    |
| 12.365                | Educação Infantil   | 0,00                | 0,00       | 4.028.737,82 | 4.028.737,82 |
| 12.365.0004           | ENSINO FUNDAMENTAL  | 0,00                | 0,00       | 698.106,61   | 698.106,61   |
| 12.365.0004.02.000012 | Manutenção das Atividades do Ensino Pré Escolar                       | 0,00                | 0,00       | 698.106,61   | 698.106,61   |
| 12.365.0005           | ENSINO INFANTIL   | 0,00                | 0,00       | 3.205.375,75 | 3.205.375,75 |
| 12.365.0005.02.000013 | Manutenção das Atividades das Creches Municipais                      | 0,00                | 0,00       | 3.205.375,75 | 3.205.375,75 |
| 12.365.xxxx           | *** Programa não identificado ***                                     | 0,00                | 0,00       | 125.255,46   | 125.255,46   |
| 12.365.xxxx.02.000014 | Manutenção do Transporte Escolar Ensino Infantil                      | 0,00                | 0,00       | 125.255,46   | 125.255,46   |
| 13                    | Cultura   | 0,00                | 0,00       | 48.882,84    | 48.882,84    |
| 13.392                | Difusão Cultural  | 0,00                | 0,00       | 48.882,84    | 48.882,84    |
| 13.392.xxxx           | *** Programa não identificado ***                                     | 0,00                | 0,00       | 48.882,84    | 48.882,84    |
| 13.392.xxxx.02.000017 | Manutenção das Atividades Culturais                                   | 0,00                | 0,00       | 48.882,84    | 48.882,84    |
| 15                    | Urbanismo   | 0,00                | 714.057,14 | 2.047.090,78 | 2.761.147,92 |
| 15.451                | Infra-Estrutura Urbana  | 0,00                | 553.957,14 | 0,00         | 553.957,14   |
| 15.451.0014           | PROMOÇÃO E DIVULGAÇÃO DO TURISMO MUNICIPAL                            | 0,00                | 553.957,14 | 0,00         | 553.957,14   |
| 15.451.0014.01.000013 | Obras de Pavimentação e Construção de Passeios em Vias Publicas       | 0,00                | 553.957,14 | 0,00         | 553.957,14   |
| 15.452                | Serviços Urbanos  | 0,00                | 160.100,00 | 2.047.090,78 | 2.207.190,78 |
| 15.452.0009           | SAÚDE PÚBLICA   | 0,00                | 0,00       | 2.047.090,78 | 2.047.090,78 |

# Demonstrativo de Funções, Subfunções e Programas por Projetos e Atividades - Anexo 07

## Administração Direta, Indireta ou Fundacional

Município de PALMITOS

Competência: 2017

| Código                | Especificação  | Operações especiais | Projetos   | Atividades   | Total        |
|-----------------------|--|---------------------|------------|--------------|--------------|
| 15.452.0009.02.000027 | Manutenção das Ativ. Depto de Obras e Serv. Urb.           | 0,00                | 0,00       | 322.557,31   | 322.557,31   |
| 15.452.0009.02.000028 | Manutenção da Limpeza Pública                              | 0,00                | 0,00       | 1.220.541,35 | 1.220.541,35 |
| 15.452.0009.02.000029 | Manutenção e Melhoria Iluminação Publica                   | 0,00                | 0,00       | 503.992,12   | 503.992,12   |
| 15.452.0017           | ESTRADAS VICINAIS  | 0,00                | 160.100,00 | 0,00         | 160.100,00   |
| 15.452.0017.01.000015 | Aquisição de Terrenos                                      | 0,00                | 160.100,00 | 0,00         | 160.100,00   |
| 17                    | Saneamento   | 0,00                | 0,00       | 0,00         | 0,00         |
| 17.512                | Saneamento Básico Urbano                                   | 0,00                | 0,00       | 0,00         | 0,00         |
| 17.512.0013           | AGRICULTURA SUSTENTÁVEL E MEIO AMBIENTE                    | 0,00                | 0,00       | 0,00         | 0,00         |
| 17.512.0013.01.000017 | Obras de Saneamento Básico                                 | 0,00                | 0,00       | 0,00         | 0,00         |
| 18                    | Gestão Ambiental   | 0,00                | 18.667,96  | 0,00         | 18.667,96    |
| 18.605                | Abastecimento  | 0,00                | 18.667,96  | 0,00         | 18.667,96    |
| 18.605.0003           | ORGANIZAÇÃO ADMINISTRATIVA, FINANCEIRA E DE PLANEJAMENTO   | 0,00                | 18.667,96  | 0,00         | 18.667,96    |
| 18.605.0003.01.000009 | Sistema de Abastecimento de Agua                           | 0,00                | 18.667,96  | 0,00         | 18.667,96    |
| 20                    | Agricultura  | 0,00                | 41.250,00  | 1.852.351,75 | 1.893.601,75 |
| 20.605                | Abastecimento  | 0,00                | 41.250,00  | 0,00         | 41.250,00    |
| 20.605.0016           | CIDADE COM QUALIDADE                                       | 0,00                | 41.250,00  | 0,00         | 41.250,00    |
| 20.605.0016.01.000010 | Aquisição de Veículos, Maquinas e Implementos Agrícolas    | 0,00                | 41.250,00  | 0,00         | 41.250,00    |
| 20.606                | Extensão Rural   | 0,00                | 0,00       | 1.616.834,22 | 1.616.834,22 |
| 20.606.0007           | AÇÕES CULTURAIS  | 0,00                | 0,00       | 1.447.554,07 | 1.447.554,07 |
| 20.606.0007.02.000021 | Manutenção das Atividades da Agricultura e Meio Ambiente   | 0,00                | 0,00       | 1.447.554,07 | 1.447.554,07 |
| 20.606.xxxx           | *** Programa não identificado ***                          | 0,00                | 0,00       | 169.280,15   | 169.280,15   |
| 20.606.xxxx.02.000020 | Manutenção do Programa de Melhorias em Propriedades Rurais | 0,00                | 0,00       | 169.280,15   | 169.280,15   |
| 20.608                | Promoção da Produção Agropecuária                          | 0,00                | 0,00       | 235.517,53   | 235.517,53   |
| 20.608.0008           | ESPORTE É VIDA   | 0,00                | 0,00       | 235.517,53   | 235.517,53   |
| 20.608.0008.02.000022 | Manutenção do Programa de Inseminação Artificial           | 0,00                | 0,00       | 235.517,53   | 235.517,53   |
| 22                    | Indústria  | 0,00                | 0,00       | 147.366,35   | 147.366,35   |
| 22.661                | Promoção Industrial  | 0,00                | 0,00       | 147.366,35   | 147.366,35   |
| 22.661.0009           | SAÚDE PÚBLICA  | 0,00                | 0,00       | 147.366,35   | 147.366,35   |

# Demonstrativo de Funções, Subfunções e Programas por Projetos e Atividades - Anexo 07

## Administração Direta, Indireta ou Fundacional

Município de PALMITOS

Competência: 2017

| Código                | Especificação   | Operações especiais | Projetos            | Atividades           | Total                |
|-----------------------|---|---------------------|---------------------|----------------------|----------------------|
| 22.661.0009.02.000024 | Manutenção da Sec. Trab. Ind. Com. e Serviços e Turismo | 0,00                | 0,00                | 147.366,35           | 147.366,35           |
| 26                    | Transporte  | 0,00                | 0,00                | 1.901.334,46         | 1.901.334,46         |
| 26.782                | Transporte Rodoviário                                   | 0,00                | 0,00                | 1.901.334,46         | 1.901.334,46         |
| 26.782.0010           | ASSISTENCIA E ACOMPANHAMENTO A CRIANÇA E ADOLESCENTE    | 0,00                | 0,00                | 1.901.334,46         | 1.901.334,46         |
| 26.782.0010.02.000030 | Manutenção do Departamento de Transportes               | 0,00                | 0,00                | 1.901.334,46         | 1.901.334,46         |
| 27                    | Desporto e Lazer  | 0,00                | 0,00                | 464.950,41           | 464.950,41           |
| 27.812                | Desporto Comunitário                                    | 0,00                | 0,00                | 464.950,41           | 464.950,41           |
| 27.812.0006           | ENSINO PÓS FUNDAMENTAL                                  | 0,00                | 0,00                | 464.950,41           | 464.950,41           |
| 27.812.0006.02.000018 | Manutenção das Atividades do Esporte                    | 0,00                | 0,00                | 464.950,41           | 464.950,41           |
| 28                    | Encargos Especiais                                      | 752.891,26          | 0,00                | 0,00                 | 752.891,26           |
| 28.843                | Serviço da Dívida Interna                               | 358.938,19          | 0,00                | 0,00                 | 358.938,19           |
| 28.843.0018           | ENCARGOS GERAIS   | 358.938,19          | 0,00                | 0,00                 | 358.938,19           |
| 28.843.0018.09.000001 | Amortização da Dívida Pública                           | 358.938,19          | 0,00                | 0,00                 | 358.938,19           |
| 28.846                | Outros Encargos Especiais                               | 393.953,07          | 0,00                | 0,00                 | 393.953,07           |
| 28.846.0018           | ENCARGOS GERAIS   | 393.953,07          | 0,00                | 0,00                 | 393.953,07           |
| 28.846.0018.09.000002 | Sentenças Judiciais e Precatórios                       | 33.953,07           | 0,00                | 0,00                 | 33.953,07            |
| 28.846.0018.09.000003 | Contribuição ao PASEP                                   | 360.000,00          | 0,00                | 0,00                 | 360.000,00           |
|                       | <b>Total Geral</b>                                      | <b>752.891,26</b>   | <b>1.194.168,15</b> | <b>31.388.765,05</b> | <b>33.335.824,46</b> |

Município de PALMITOS

Competência: 2017

| Código                | Especificação  | Ordinário    | Vinculado  | Total        |
|-----------------------|--|--------------|------------|--------------|
| 01                    | Legislativa  | 1.533.806,47 | 0,00       | 1.533.806,47 |
| 01.031                | Ação Legislativa   | 1.533.806,47 | 0,00       | 1.533.806,47 |
| 01.031.0001           | EXECUÇÃO DAS AÇÕES LEGISLATIVAS                          | 1.426.272,83 | 0,00       | 1.426.272,83 |
| 01.031.0001.02.000001 | MANUTENÇÃO DAS ATIVIDADES DA CAMARA MUNICIPAL            | 1.355.931,28 | 0,00       | 1.355.931,28 |
| 01.031.0001.02.000002 | DIVULGAÇÃO DE ATOS OFICIAIS DO LEGISLATIVO               | 70.341,55    | 0,00       | 70.341,55    |
| 01.031.0004           | ENSINO FUNDAMENTAL                                       | 3.328,50     | 0,00       | 3.328,50     |
| 01.031.0004.01.000002 | AQUISIÇÃO DE VEÍCULO, EQUIPAMENTOS E MATERIAL PERMANENTE | 3.328,50     | 0,00       | 3.328,50     |
| 01.031.xxxx           | *** Programa não identificado ***                        | 104.205,14   | 0,00       | 104.205,14   |
| 01.031.xxxx.01.000001 | CONSTRUÇÃO E OU AMPLIAÇÃO DA SEDE DA CAMARA              | 104.205,14   | 0,00       | 104.205,14   |
| 04                    | Administração  | 3.017.223,12 | 0,00       | 3.017.223,12 |
| 04.122                | Administração Geral                                      | 2.408.634,70 | 0,00       | 2.408.634,70 |
| 04.122.0002           | GESTÃO ADMINISTRATIVA SUPERIOR                           | 648.723,97   | 0,00       | 648.723,97   |
| 04.122.0002.02.000003 | Manutenção do Gabinete do Prefeito e Vice-Prefeito       | 648.723,97   | 0,00       | 648.723,97   |
| 04.122.0003           | ORGANIZAÇÃO ADMINISTRATIVA, FINANCEIRA E DE PLANEJAMENTO | 1.759.910,73 | 0,00       | 1.759.910,73 |
| 04.122.0003.02.000005 | Manutenção das Atividades do Conselho Tutelar            | 117.950,92   | 0,00       | 117.950,92   |
| 04.122.0003.02.000006 | Manutenção das Atividades de Administração Geral         | 1.641.959,81 | 0,00       | 1.641.959,81 |
| 04.123                | Administração Financeira                                 | 402.139,20   | 0,00       | 402.139,20   |
| 04.123.0003           | ORGANIZAÇÃO ADMINISTRATIVA, FINANCEIRA E DE PLANEJAMENTO | 402.139,20   | 0,00       | 402.139,20   |
| 04.123.0003.02.000007 | Manutenção das Atividades de Administração Financeira    | 267.300,84   | 0,00       | 267.300,84   |
| 04.123.0003.02.000008 | Contribuições para Associações Municipalistas            | 134.838,36   | 0,00       | 134.838,36   |
| 04.124                | Controle Interno   | 106.888,04   | 0,00       | 106.888,04   |
| 04.124.0002           | GESTÃO ADMINISTRATIVA SUPERIOR                           | 106.888,04   | 0,00       | 106.888,04   |
| 04.124.0002.02.000004 | Manutenção das Atividades do Controle Interno            | 106.888,04   | 0,00       | 106.888,04   |
| 04.131                | Comunicação Social                                       | 99.561,18    | 0,00       | 99.561,18    |
| 04.131.xxxx           | *** Programa não identificado ***                        | 99.561,18    | 0,00       | 99.561,18    |
| 04.131.xxxx.02.000009 | Divulgação de Atos Oficiais do Executivo Municipal       | 99.561,18    | 0,00       | 99.561,18    |
| 05                    | Defesa Nacional  | 1.158,00     | 4.555,84   | 5.713,84     |
| 05.182                | Defesa Civil   | 1.158,00     | 4.555,84   | 5.713,84     |
| 05.182.0010           | ASSISTENCIA E ACOMPANHAMENTO A CRIANÇA E ADOLESCENTE     | 1.158,00     | 4.555,84   | 5.713,84     |
| 05.182.0010.02.000031 | Fundo Municipal da Defesa Civil                          | 1.158,00     | 4.555,84   | 5.713,84     |
| 06                    | Segurança Pública  | 102.105,13   | 109.858,86 | 211.963,99   |
| 06.181                | Policiamento   | 102.105,13   | 109.858,86 | 211.963,99   |
| 06.181.0009           | SAÚDE PÚBLICA  | 102.105,13   | 109.858,86 | 211.963,99   |
| 06.181.0009.02.000025 | Manutenção das Atividades do FUNREBOM                    | 72.388,22    | 0,00       | 72.388,22    |
| 06.181.0009.02.000026 | Manutenção de Convênios de Trânsito                      | 29.716,91    | 109.858,86 | 139.575,77   |
| 08                    | Assistência Social                                       | 781.305,23   | 324.340,65 | 1.105.645,88 |
| 08.241                | Assistência ao Idoso                                     | 107.998,78   | 0,00       | 107.998,78   |
| 08.241.xxxx           | *** Programa não identificado ***                        | 107.998,78   | 0,00       | 107.998,78   |
| 08.241.xxxx.02.000047 | Manutenção do Fundo Municipal do Idoso                   | 107.998,78   | 0,00       | 107.998,78   |
| 08.242                | Assistência ao Portador de Deficiência                   | 87.500,00    | 6.420,48   | 93.920,48    |
| 08.242.0013           | AGRICULTURA SUSTENTÁVEL E MEIO AMBIENTE                  | 87.500,00    | 6.420,48   | 93.920,48    |
| 08.242.0013.02.000043 | Apoio Financeiro a APAE de Palmitos                      | 87.500,00    | 6.420,48   | 93.920,48    |
| 08.243                | Assistência à Criança e ao Adolescente                   | 76.911,91    | 51.035,36  | 127.947,27   |



Município de PALMITOS

Competência: 2017

| Código                | Especificação  | Ordinário    | Vinculado    | Total         |
|-----------------------|--|--------------|--------------|---------------|
| 08.243.0011           | GESTÃO DE POLITICAS SOCIAIS  | 76.865,91    | 25.376,56    | 102.242,47    |
| 08.243.0011.02.000040 | Manutenção do SCFV - 6-15 Anos   | 76.865,91    | 25.376,56    | 102.242,47    |
| 08.243.0014           | PROMOÇÃO E DIVULGAÇÃO DO TURISMO MUNICIPAL                                       | 46,00        | 25.658,80    | 25.704,80     |
| 08.243.0014.02.000046 | Manutenção do Fundo Munic. da Criança e Adolescente                              | 46,00        | 25.658,80    | 25.704,80     |
| 08.244                | Assistência Comunitária  | 508.894,54   | 266.884,81   | 775.779,35    |
| 08.244.0013           | AGRICULTURA SUSTENTÁVEL E MEIO AMBIENTE  | 273.381,57   | 34.904,81    | 308.286,38    |
| 08.244.0013.02.000042 | Manutenção do Fundo Munic. de Assistência Social                                 | 273.381,57   | 34.904,81    | 308.286,38    |
| 08.244.0014           | PROMOÇÃO E DIVULGAÇÃO DO TURISMO MUNICIPAL                                       | 67.838,43    | 8.469,95     | 76.308,38     |
| 08.244.0014.02.000045 | Manutenção do Programa de Abrigo Domiciliar                                      | 67.838,43    | 8.469,95     | 76.308,38     |
| 08.244.xxxx           | *** Programa não identificado ***  | 167.674,54   | 223.510,05   | 391.184,59    |
| 08.244.xxxx.01.000052 | Estruturação da rede de serviços de proteção social especial - Aquisição de bens | 26.990,00    | 130.000,00   | 156.990,00    |
| 08.244.xxxx.02.000041 | Manutenção das Atividades do CRAS/PAIF   | 77.107,35    | 58.975,87    | 136.083,22    |
| 08.244.xxxx.02.000044 | Manutenção das Atividades do CREAS/PFMCII  | 63.577,19    | 34.534,18    | 98.111,37     |
| 10                    | Saúde  | 5.004.625,83 | 3.908.970,45 | 8.913.596,28  |
| 10.301                | Atenção Básica   | 4.263.707,85 | 3.202.013,13 | 7.465.720,98  |
| 10.301.0010           | ASSISTENCIA E ACOMPANHAMENTO A CRIANÇA E ADOLESCENTE                             | 1.324.919,46 | 1.584.364,24 | 2.909.283,70  |
| 10.301.0010.02.000033 | Manutenção dos Programas ESF/ACS/Saúde Bucal                                     | 1.324.919,46 | 1.584.364,24 | 2.909.283,70  |
| 10.301.0011           | GESTÃO DE POLITICAS SOCIAIS  | 196.594,89   | 574.792,01   | 771.386,90    |
| 10.301.0011.02.000034 | Manutenção do CAPS-Centro de Apoio Psicossocial                                  | 60.532,34    | 410.442,58   | 470.974,92    |
| 10.301.0011.02.000035 | Manutenção Assistência Farmacêutica Básica                                       | 136.062,55   | 164.349,43   | 300.411,98    |
| 10.301.xxxx           | *** Programa não identificado ***  | 2.742.193,50 | 1.042.856,88 | 3.785.050,38  |
| 10.301.xxxx.02.000032 | Manutenção das Atividades da Atenção Básica em Saúde                             | 2.742.193,50 | 1.042.856,88 | 3.785.050,38  |
| 10.302                | Assistência Hospitalar e Ambulatorial  | 355.329,94   | 406.548,38   | 761.878,32    |
| 10.302.0009           | SAÚDE PÚBLICA  | 0,00         | 153.884,51   | 153.884,51    |
| 10.302.0009.01.000020 | Aquisição de Veículos, Equipamentos e Material Permanente                        | 0,00         | 153.884,51   | 153.884,51    |
| 10.302.0011           | GESTÃO DE POLITICAS SOCIAIS  | 347.519,16   | 252.663,87   | 600.183,03    |
| 10.302.0011.02.000037 | Manutenção das Atividades do CEO   | 347.519,16   | 252.663,87   | 600.183,03    |
| 10.302.0016           | CIDADE COM QUALIDADE   | 7.810,78     | 0,00         | 7.810,78      |
| 10.302.0016.02.000048 | Manutenção das Atividades do SAMU  | 7.810,78     | 0,00         | 7.810,78      |
| 10.304                | Vigilância Sanitária   | 40.130,81    | 80.043,88    | 120.174,69    |
| 10.304.0011           | GESTÃO DE POLITICAS SOCIAIS  | 40.130,81    | 80.043,88    | 120.174,69    |
| 10.304.0011.02.000038 | Manutenção das Atividades da Vigilância Sanitária                                | 40.130,81    | 80.043,88    | 120.174,69    |
| 10.305                | Vigilância Epidemiológica  | 57.241,06    | 77.149,43    | 134.390,49    |
| 10.305.0013           | AGRICULTURA SUSTENTÁVEL E MEIO AMBIENTE  | 57.241,06    | 77.149,43    | 134.390,49    |
| 10.305.0013.02.000039 | Manutenção do Programa da Vigilância Epidemiológica                              | 57.241,06    | 77.149,43    | 134.390,49    |
| 10.306                | Alimentação e Nutrição   | 288.216,17   | 143.215,63   | 431.431,80    |
| 10.306.0005           | ENSINO INFANTIL  | 288.216,17   | 143.215,63   | 431.431,80    |
| 10.306.0005.02.000019 | Manutenção do Programa de Alimentação Escolar                                    | 288.216,17   | 143.215,63   | 431.431,80    |
| 12                    | Educação   | 4.108.774,22 | 6.450.257,71 | 10.559.031,93 |
| 12.361                | Ensino Fundamental   | 2.639.070,43 | 3.660.348,87 | 6.299.419,30  |
| 12.361.0003           | ORGANIZAÇÃO ADMINISTRATIVA, FINANCEIRA E DE PLANEJAMENTO                         | 0,00         | 1.784,90     | 1.784,90      |
| 12.361.0003.01.000005 | Construção e Ampliação de Unidades Educacionais do Ensino Fundamental            | 0,00         | 1.784,90     | 1.784,90      |
| 12.361.0006           | ENSINO PÓS FUNDAMENTAL   | 310.014,17   | 683.626,24   | 993.640,41    |

Município de PALMITOS  
Competência: 2017

| Código                | Especificação   | Ordinário    | Vinculado    | Total        |
|-----------------------|---|--------------|--------------|--------------|
| 12.361.0006.02.000011 | Manutenção do Transporte Escolar - Ensino Fundamental           | 310.014,17   | 683.626,24   | 993.640,41   |
| 12.361.0015           | MERENDA ESCOLAR   | 2.329.056,26 | 2.974.937,73 | 5.303.993,99 |
| 12.361.0015.02.000010 | Manutenção das Atividades do Ensino Fundamental                 | 2.329.056,26 | 2.974.937,73 | 5.303.993,99 |
| 12.362                | Ensino Médio  | 62.405,03    | 124.544,90   | 186.949,93   |
| 12.362.0004           | ENSINO FUNDAMENTAL  | 62.405,03    | 124.544,90   | 186.949,93   |
| 12.362.0004.02.000015 | Manutenção do Transporte Escolar do Ensino Médio                | 62.405,03    | 124.544,90   | 186.949,93   |
| 12.364                | Ensino Superior   | 43.924,88    | 0,00         | 43.924,88    |
| 12.364.xxxx           | *** Programa não identificado ***                               | 43.924,88    | 0,00         | 43.924,88    |
| 12.364.xxxx.02.000016 | Manutenção das Atividades do Ensino Superior                    | 43.924,88    | 0,00         | 43.924,88    |
| 12.365                | Educação Infantil   | 1.363.373,88 | 2.665.363,94 | 4.028.737,82 |
| 12.365.0004           | ENSINO FUNDAMENTAL  | 319.341,31   | 378.765,30   | 698.106,61   |
| 12.365.0004.02.000012 | Manutenção das Atividades do Ensino Pré Escolar                 | 319.341,31   | 378.765,30   | 698.106,61   |
| 12.365.0005           | ENSINO INFANTIL   | 925.956,16   | 2.279.419,59 | 3.205.375,75 |
| 12.365.0005.02.000013 | Manutenção das Atividades das Creches Municipais                | 925.956,16   | 2.279.419,59 | 3.205.375,75 |
| 12.365.xxxx           | *** Programa não identificado ***                               | 118.076,41   | 7.179,05     | 125.255,46   |
| 12.365.xxxx.02.000014 | Manutenção do Transporte Escolar Ensino Infantil                | 118.076,41   | 7.179,05     | 125.255,46   |
| 13                    | Cultura   | 46.376,63    | 2.506,21     | 48.882,84    |
| 13.392                | Difusão Cultural  | 46.376,63    | 2.506,21     | 48.882,84    |
| 13.392.xxxx           | *** Programa não identificado ***                               | 46.376,63    | 2.506,21     | 48.882,84    |
| 13.392.xxxx.02.000017 | Manutenção das Atividades Culturais                             | 46.376,63    | 2.506,21     | 48.882,84    |
| 15                    | Urbanismo   | 1.700.871,80 | 1.060.276,12 | 2.761.147,92 |
| 15.451                | Infra-Estrutura Urbana  | 34.530,32    | 519.426,82   | 553.957,14   |
| 15.451.0014           | PROMOÇÃO E DIVULGAÇÃO DO TURISMO MUNICIPAL                      | 34.530,32    | 519.426,82   | 553.957,14   |
| 15.451.0014.01.000013 | Obras de Pavimentação e Construção de Passeios em Vias Publicas | 34.530,32    | 519.426,82   | 553.957,14   |
| 15.452                | Serviços Urbanos  | 1.666.341,48 | 540.849,30   | 2.207.190,78 |
| 15.452.0009           | SAÚDE PÚBLICA   | 1.506.241,48 | 540.849,30   | 2.047.090,78 |
| 15.452.0009.02.000027 | Manutenção das Ativ. Depto de Obras e Serv. Urb.                | 285.700,13   | 36.857,18    | 322.557,31   |
| 15.452.0009.02.000028 | Manutenção da Limpeza Pública                                   | 1.220.541,35 | 0,00         | 1.220.541,35 |
| 15.452.0009.02.000029 | Manutenção e Melhoria Iluminação Publica                        | 0,00         | 503.992,12   | 503.992,12   |
| 15.452.0017           | ESTRADAS VICINAIS   | 160.100,00   | 0,00         | 160.100,00   |
| 15.452.0017.01.000015 | Aquisição de Terrenos   | 160.100,00   | 0,00         | 160.100,00   |
| 17                    | Saneamento  | 0,00         | 0,00         | 0,00         |
| 17.512                | Saneamento Básico Urbano  | 0,00         | 0,00         | 0,00         |
| 17.512.0013           | AGRICULTURA SUSTENTÁVEL E MEIO AMBIENTE                         | 0,00         | 0,00         | 0,00         |
| 17.512.0013.01.000017 | Obras de Saneamento Básico                                      | 0,00         | 0,00         | 0,00         |
| 18                    | Gestão Ambiental  | 0,00         | 18.667,96    | 18.667,96    |
| 18.605                | Abastecimento   | 0,00         | 18.667,96    | 18.667,96    |
| 18.605.0003           | ORGANIZAÇÃO ADMINISTRATIVA, FINANCEIRA E DE PLANEJAMENTO        | 0,00         | 18.667,96    | 18.667,96    |
| 18.605.0003.01.000009 | Sistema de Abastecimento de Agua                                | 0,00         | 18.667,96    | 18.667,96    |
| 20                    | Agricultura   | 1.893.601,75 | 0,00         | 1.893.601,75 |
| 20.605                | Abastecimento   | 41.250,00    | 0,00         | 41.250,00    |
| 20.605.0016           | CIDADE COM QUALIDADE  | 41.250,00    | 0,00         | 41.250,00    |
| 20.605.0016.01.000010 | Aquisição de Veiculos, Maquinas e Implementos Agrícolas         | 41.250,00    | 0,00         | 41.250,00    |
| 20.606                | Extensão Rural  | 1.616.834,22 | 0,00         | 1.616.834,22 |

Município de PALMITOS  
Competência: 2017

| Código                | Especificação  | Ordinário            | Vinculado            | Total                |
|-----------------------|--|----------------------|----------------------|----------------------|
| 20.606.0007           | AÇÕES CULTURAIS  | 1.447.554,07         | 0,00                 | 1.447.554,07         |
| 20.606.0007.02.000021 | Manutenção das Atividades da Agricultura e Meio Ambiente   | 1.447.554,07         | 0,00                 | 1.447.554,07         |
| 20.606.xxxx           | *** Programa não identificado ***                          | 169.280,15           | 0,00                 | 169.280,15           |
| 20.606.xxxx.02.000020 | Manutenção do Programa de Melhorias em Propriedades Rurais | 169.280,15           | 0,00                 | 169.280,15           |
| 20.608                | Promoção da Produção Agropecuária                          | 235.517,53           | 0,00                 | 235.517,53           |
| 20.608.0008           | ESPORTE É VIDA   | 235.517,53           | 0,00                 | 235.517,53           |
| 20.608.0008.02.000022 | Manutenção do Programa de Inseminação Artificial           | 235.517,53           | 0,00                 | 235.517,53           |
| 22                    | Indústria  | 76.052,37            | 71.313,98            | 147.366,35           |
| 22.661                | Promoção Industrial  | 76.052,37            | 71.313,98            | 147.366,35           |
| 22.661.0009           | SAÚDE PÚBLICA  | 76.052,37            | 71.313,98            | 147.366,35           |
| 22.661.0009.02.000024 | Manutenção da Sec. Trab. Ind. Com. e Serviços e Turismo    | 76.052,37            | 71.313,98            | 147.366,35           |
| 26                    | Transporte   | 1.763.218,86         | 138.115,60           | 1.901.334,46         |
| 26.782                | Transporte Rodoviário                                      | 1.763.218,86         | 138.115,60           | 1.901.334,46         |
| 26.782.0010           | ASSISTENCIA E ACOMPANHAMENTO A CRIANÇA E ADOLESCENTE       | 1.763.218,86         | 138.115,60           | 1.901.334,46         |
| 26.782.0010.02.000030 | Manutenção do Departamento de Transportes                  | 1.763.218,86         | 138.115,60           | 1.901.334,46         |
| 27                    | Desporto e Lazer   | 464.950,41           | 0,00                 | 464.950,41           |
| 27.812                | Desporto Comunitário                                       | 464.950,41           | 0,00                 | 464.950,41           |
| 27.812.0006           | ENSINO PÓS FUNDAMENTAL                                     | 464.950,41           | 0,00                 | 464.950,41           |
| 27.812.0006.02.000018 | Manutenção das Atividades do Esporte                       | 464.950,41           | 0,00                 | 464.950,41           |
| 28                    | Encargos Especiais   | 752.891,26           | 0,00                 | 752.891,26           |
| 28.843                | Serviço da Dívida Interna                                  | 358.938,19           | 0,00                 | 358.938,19           |
| 28.843.0018           | ENCARGOS GERAIS  | 358.938,19           | 0,00                 | 358.938,19           |
| 28.843.0018.09.000001 | Amortização da Dívida Pública                              | 358.938,19           | 0,00                 | 358.938,19           |
| 28.846                | Outros Encargos Especiais                                  | 393.953,07           | 0,00                 | 393.953,07           |
| 28.846.0018           | ENCARGOS GERAIS  | 393.953,07           | 0,00                 | 393.953,07           |
| 28.846.0018.09.000002 | Sentenças Judiciais e Precatórios                          | 33.953,07            | 0,00                 | 33.953,07            |
| 28.846.0018.09.000003 | Contribuição ao PASEP                                      | 360.000,00           | 0,00                 | 360.000,00           |
|                       | <b>Total Geral</b>   | <b>21.246.961,08</b> | <b>12.088.863,38</b> | <b>33.335.824,46</b> |

Município de PALMITOS  
Competência: 2017

| Unidade Orçamentária / Função de Governo                     | Legislativa         | Judiciária | Essencial à Justiça | Administração       | Defesa Nacional | Segurança Pública |
|--|---------------------|------------|---------------------|---------------------|-----------------|-------------------|
| 01001 - CÂMARA DE VEREADORES                                 | 1.533.806,47        |            |                     |                     |                 |                   |
| 02001 - Gabinete do Prefeito e Vice-Prefeito                 |                     |            |                     | 873.562,93          |                 |                   |
| 03001 - Secretaria de Administração, Finanças e Planejamento |                     |            |                     | 2.143.660,19        |                 |                   |
| 04001 - Departamento de Educação                             |                     |            |                     |                     |                 |                   |
| 04002 - Departamento de Cultura e Esportes                   |                     |            |                     |                     |                 |                   |
| 04003 - Departamento de Merenda Escolar                      |                     |            |                     |                     |                 |                   |
| 05001 - Fundo Municipal de Saúde                             |                     |            |                     |                     |                 |                   |
| 06001 - Departamento de Agricultura e Meio Ambiente          |                     |            |                     |                     |                 |                   |
| 07001 - Departamento de Trab., Ind., Com., Serv. e Turismo   |                     |            |                     |                     |                 |                   |
| 08001 - Departamento de Obras E Serviços Urbanos             |                     |            |                     |                     |                 | 211.963,99        |
| 08002 - Departamento de Transportes e Serviços Viários       |                     |            |                     |                     |                 |                   |
| 08003 - Fundo da Defesa Civil                                |                     |            |                     |                     | 5.713,84        |                   |
| 09001 - Encargos Gerais do Município                         |                     |            |                     |                     |                 |                   |
| 10001 - Atividades de Proteção Social Básica                 |                     |            |                     |                     |                 |                   |
| 10002 - Financiamento da Gestão do SUAS                      |                     |            |                     |                     |                 |                   |
| 10003 - Proteção Social Especial de Média Complexidade       |                     |            |                     |                     |                 |                   |
| 10004 - Proteção Social Especial de Alta Complexidade        |                     |            |                     |                     |                 |                   |
| 10005 - Fundo Municipal da Criança e Adolescente             |                     |            |                     |                     |                 |                   |
| 10006 - Fundo Municipal de Habitação                         |                     |            |                     |                     |                 |                   |
| 10007 - Fundo Municipal do Idoso                             |                     |            |                     |                     |                 |                   |
| 99099 - Reserva de Contingência                              |                     |            |                     |                     |                 |                   |
| <b>Total:</b>  | <b>1.533.806,47</b> |            |                     | <b>3.017.223,12</b> | <b>5.713,84</b> | <b>211.963,99</b> |

| Unidade Orçamentária / Função de Governo                     | Relações Exteriores | Assistência Social | Previdência Social | Saúde        | Trabalho | Educação      |
|--|---------------------|--------------------|--------------------|--------------|----------|---------------|
| 01001 - CÂMARA DE VEREADORES                                 |                     |                    |                    |              |          |               |
| 02001 - Gabinete do Prefeito e Vice-Prefeito                 |                     |                    |                    |              |          |               |
| 03001 - Secretaria de Administração, Finanças e Planejamento |                     |                    |                    |              |          |               |
| 04001 - Departamento de Educação                             |                     |                    |                    |              |          | 10.559.031,93 |
| 04002 - Departamento de Cultura e Esportes                   |                     |                    |                    |              |          |               |
| 04003 - Departamento de Merenda Escolar                      |                     |                    |                    | 431.431,80   |          |               |
| 05001 - Fundo Municipal de Saúde                             |                     |                    |                    | 8.482.164,48 |          |               |
| 06001 - Departamento de Agricultura e Meio Ambiente          |                     |                    |                    |              |          |               |
| 07001 - Departamento de Trab., Ind., Com., Serv. e Turismo   |                     |                    |                    |              |          |               |
| 08001 - Departamento de Obras E Serviços Urbanos             |                     |                    |                    |              |          |               |
| 08002 - Departamento de Transportes e Serviços Viários       |                     |                    |                    |              |          |               |
| 08003 - Fundo da Defesa Civil                                |                     |                    |                    |              |          |               |
| 09001 - Encargos Gerais do Município                         |                     |                    |                    |              |          |               |
| 10001 - Atividades de Proteção Social Básica                 |                     | 238.325,69         |                    |              |          |               |
| 10002 - Financiamento da Gestão do SUAS                      |                     | 308.286,38         |                    |              |          |               |
| 10003 - Proteção Social Especial de Média Complexidade       |                     | 349.021,85         |                    |              |          |               |
| 10004 - Proteção Social Especial de Alta Complexidade        |                     | 76.308,38          |                    |              |          |               |
| 10005 - Fundo Municipal da Criança e Adolescente             |                     | 25.704,80          |                    |              |          |               |

Município de PALMITOS  
Competência: 2017

| Unidade Orçamentária / Função de Governo | Relações Exteriores | Assistência Social  | Previdência Social | Saúde               | Trabalho | Educação             |
|--|---------------------|---------------------|--------------------|---------------------|----------|----------------------|
| 10006 - Fundo Municipal de Habitação     |                     |                     |                    |                     |          |                      |
| 10007 - Fundo Municipal do Idoso         |                     | 107.998,78          |                    |                     |          |                      |
| 99099 - Reserva de Contingência          |                     |                     |                    |                     |          |                      |
| <b>Total:</b>                            |                     | <b>1.105.645,88</b> |                    | <b>8.913.596,28</b> |          | <b>10.559.031,93</b> |

| Unidade Orçamentária / Função de Governo                     | Cultura          | Direitos da Cidadania | Urbanismo           | Habitação | Saneamento  | Gestão Ambiental |
|--|------------------|-----------------------|---------------------|-----------|-------------|------------------|
| 01001 - CÂMARA DE VEREADORES                                 |                  |                       |                     |           |             |                  |
| 02001 - Gabinete do Prefeito e Vice-Prefeito                 |                  |                       |                     |           |             |                  |
| 03001 - Secretaria de Administração, Finanças e Planejamento |                  |                       |                     |           |             |                  |
| 04001 - Departamento de Educação                             |                  |                       |                     |           |             |                  |
| 04002 - Departamento de Cultura e Esportes                   | 48.882,84        |                       |                     |           |             |                  |
| 04003 - Departamento de Merenda Escolar                      |                  |                       |                     |           |             |                  |
| 05001 - Fundo Municipal de Saúde                             |                  |                       |                     |           |             |                  |
| 06001 - Departamento de Agricultura e Meio Ambiente          |                  |                       |                     |           |             | 18.667,96        |
| 07001 - Departamento de Trab., Ind., Com., Serv. e Turismo   |                  |                       |                     |           |             |                  |
| 08001 - Departamento de Obras E Serviços Urbanos             |                  |                       | 2.761.147,92        |           | 0,00        |                  |
| 08002 - Departamento de Transportes e Serviços Viários       |                  |                       |                     |           |             |                  |
| 08003 - Fundo da Defesa Civil                                |                  |                       |                     |           |             |                  |
| 09001 - Encargos Gerais do Município                         |                  |                       |                     |           |             |                  |
| 10001 - Atividades de Proteção Social Básica                 |                  |                       |                     |           |             |                  |
| 10002 - Financiamento da Gestão do SUAS                      |                  |                       |                     |           |             |                  |
| 10003 - Proteção Social Especial de Média Complexidade       |                  |                       |                     |           |             |                  |
| 10004 - Proteção Social Especial de Alta Complexidade        |                  |                       |                     |           |             |                  |
| 10005 - Fundo Municipal da Criança e Adolescente             |                  |                       |                     |           |             |                  |
| 10006 - Fundo Municipal de Habitação                         |                  |                       |                     |           |             |                  |
| 10007 - Fundo Municipal do Idoso                             |                  |                       |                     |           |             |                  |
| 99099 - Reserva de Contingência                              |                  |                       |                     |           |             |                  |
| <b>Total:</b>  | <b>48.882,84</b> |                       | <b>2.761.147,92</b> |           | <b>0,00</b> | <b>18.667,96</b> |

| Unidade Orçamentária / Função de Governo                     | Ciência e Tecnologia | Agricultura  | Organização Agrária | Indústria  | Comércio e Serviços | Comunicações |
|--|----------------------|--------------|---------------------|------------|---------------------|--------------|
| 01001 - CÂMARA DE VEREADORES                                 |                      |              |                     |            |                     |              |
| 02001 - Gabinete do Prefeito e Vice-Prefeito                 |                      |              |                     |            |                     |              |
| 03001 - Secretaria de Administração, Finanças e Planejamento |                      |              |                     |            |                     |              |
| 04001 - Departamento de Educação                             |                      |              |                     |            |                     |              |
| 04002 - Departamento de Cultura e Esportes                   |                      |              |                     |            |                     |              |
| 04003 - Departamento de Merenda Escolar                      |                      |              |                     |            |                     |              |
| 05001 - Fundo Municipal de Saúde                             |                      |              |                     |            |                     |              |
| 06001 - Departamento de Agricultura e Meio Ambiente          |                      | 1.893.601,75 |                     |            |                     |              |
| 07001 - Departamento de Trab., Ind., Com., Serv. e Turismo   |                      |              |                     | 147.366,35 |                     |              |
| 08001 - Departamento de Obras E Serviços Urbanos             |                      |              |                     |            |                     |              |
| 08002 - Departamento de Transportes e Serviços Viários       |                      |              |                     |            |                     |              |

Município de PALMITOS  
Competência: 2017

| Unidade Orçamentária / Função de Governo               | Ciência e Tecnologia | Agricultura         | Organização Agrária | Indústria         | Comércio e Serviços | Comunicações |
|--|----------------------|---------------------|---------------------|-------------------|---------------------|--------------|
| 08003 - Fundo da Defesa Civil                          |                      |                     |                     |                   |                     |              |
| 09001 - Encargos Gerais do Município                   |                      |                     |                     |                   |                     |              |
| 10001 - Atividades de Proteção Social Básica           |                      |                     |                     |                   |                     |              |
| 10002 - Financiamento da Gestão do SUAS                |                      |                     |                     |                   |                     |              |
| 10003 - Proteção Social Especial de Média Complexidade |                      |                     |                     |                   |                     |              |
| 10004 - Proteção Social Especial de Alta Complexidade  |                      |                     |                     |                   |                     |              |
| 10005 - Fundo Municipal da Criança e Adolescente       |                      |                     |                     |                   |                     |              |
| 10006 - Fundo Municipal de Habitação                   |                      |                     |                     |                   |                     |              |
| 10007 - Fundo Municipal do Idoso                       |                      |                     |                     |                   |                     |              |
| 99099 - Reserva de Contingência                        |                      |                     |                     |                   |                     |              |
| <b>Total:</b>  |                      | <b>1.893.601,75</b> |                     | <b>147.366,35</b> |                     |              |

| Unidade Orçamentária / Função de Governo                     | Energia | Transporte          | Desporto e Lazer  | Encargos Especiais | Reserva Contingência | Total                |
|--|---------|---------------------|-------------------|--------------------|----------------------|----------------------|
| 01001 - CÂMARA DE VEREADORES                                 |         |                     |                   |                    |                      | 1.533.806,47         |
| 02001 - Gabinete do Prefeito e Vice-Prefeito                 |         |                     |                   |                    |                      | 873.562,93           |
| 03001 - Secretaria de Administração, Finanças e Planejamento |         |                     |                   |                    |                      | 2.143.660,19         |
| 04001 - Departamento de Educação                             |         |                     |                   |                    |                      | 10.559.031,93        |
| 04002 - Departamento de Cultura e Esportes                   |         |                     | 464.950,41        |                    |                      | 513.833,25           |
| 04003 - Departamento de Merenda Escolar                      |         |                     |                   |                    |                      | 431.431,80           |
| 05001 - Fundo Municipal de Saúde                             |         |                     |                   |                    |                      | 8.482.164,48         |
| 06001 - Departamento de Agricultura e Meio Ambiente          |         |                     |                   |                    |                      | 1.912.269,71         |
| 07001 - Departamento de Trab., Ind., Com., Serv. e Turismo   |         |                     |                   |                    |                      | 147.366,35           |
| 08001 - Departamento de Obras E Serviços Urbanos             |         |                     |                   |                    |                      | 2.973.111,91         |
| 08002 - Departamento de Transportes e Serviços Viários       |         | 1.901.334,46        |                   |                    |                      | 1.901.334,46         |
| 08003 - Fundo da Defesa Civil                                |         |                     |                   |                    |                      | 5.713,84             |
| 09001 - Encargos Gerais do Município                         |         |                     |                   | 752.891,26         |                      | 752.891,26           |
| 10001 - Atividades de Proteção Social Básica                 |         |                     |                   |                    |                      | 238.325,69           |
| 10002 - Financiamento da Gestão do SUAS                      |         |                     |                   |                    |                      | 308.286,38           |
| 10003 - Proteção Social Especial de Média Complexidade       |         |                     |                   |                    |                      | 349.021,85           |
| 10004 - Proteção Social Especial de Alta Complexidade        |         |                     |                   |                    |                      | 76.308,38            |
| 10005 - Fundo Municipal da Criança e Adolescente             |         |                     |                   |                    |                      | 25.704,80            |
| 10006 - Fundo Municipal de Habitação                         |         |                     |                   |                    |                      |                      |
| 10007 - Fundo Municipal do Idoso                             |         |                     |                   |                    |                      | 107.998,78           |
| 99099 - Reserva de Contingência                              |         |                     |                   |                    |                      |                      |
| <b>Total:</b>  |         | <b>1.901.334,46</b> | <b>464.950,41</b> | <b>752.891,26</b>  |                      | <b>33.335.824,46</b> |

# Comparativo da Receita Orçada com a Arrecadada - Anexo 10

Município de PALMITOS

Competência: 2017

| Código          | Especificação  | Orçada               | Arrecadada           | Diferença           |             |
|-----------------|--|----------------------|----------------------|---------------------|-------------|
|                 |  |                      |                      | Para Mais           | Para Menos  |
|                 | RECEITAS   | 43.082.800,00        | 45.416.923,80        | 2.334.123,80        | 0,00        |
| <b>10000000</b> | <b>Receitas Correntes</b>  | <b>40.773.750,00</b> | <b>43.953.854,37</b> | <b>3.180.104,37</b> | <b>0,00</b> |
| 11000000        | Receita Tributária   | 4.155.000,00         | 4.225.177,39         | 70.177,39           | 0,00        |
| 11100000        | Impostos   | 3.210.000,00         | 3.345.726,89         | 135.726,89          | 0,00        |
| 11120000        | Impostos sobre o Patrimônio e a Renda  | 2.010.000,00         | 1.929.376,93         | 0,00                | 80.623,07   |
| 11120200        | Imposto sobre a Propriedade Predial e Territorial Urbana   | 1.050.000,00         | 832.222,39           | 0,00                | 217.777,61  |
|                 | Recursos Ordinários  | 577.500,00           | 499.333,13           | 0,00                | 78.166,87   |
|                 | Receitas de Impostos e Transf de Impostos: Educação  | 294.000,00           | 208.055,89           | 0,00                | 85.944,11   |
|                 | Receitas de Impostos e Transf de impostos: Saúde   | 178.500,00           | 124.833,37           | 0,00                | 53.666,63   |
| 11120400        | Imposto sobre a Renda e Proventos de Qualquer Natureza   | 560.000,00           | 723.858,33           | 163.858,33          | 0,00        |
| 11120431        | Imposto de Renda Retido nas Fontes sobre os Rendimentos do Trabalho                                  | 280.000,00           | 258.658,76           | 0,00                | 21.341,24   |
|                 | Recursos Ordinários  | 154.000,00           | 155.195,24           | 1.195,24            | 0,00        |
|                 | Receitas de Impostos e Transf de Impostos: Educação  | 78.400,00            | 64.664,71            | 0,00                | 13.735,29   |
|                 | Receitas de Impostos e Transf de impostos: Saúde   | 47.600,00            | 38.798,81            | 0,00                | 8.801,19    |
| 11120434        | Imposto de Renda Retido nas Fontes sobre Outros Rendimentos  | 280.000,00           | 465.199,57           | 185.199,57          | 0,00        |
|                 | Recursos Ordinários  | 154.000,00           | 279.119,84           | 125.119,84          | 0,00        |
|                 | Receitas de Impostos e Transf de Impostos: Educação  | 78.400,00            | 116.299,94           | 37.899,94           | 0,00        |
|                 | Receitas de Impostos e Transf de impostos: Saúde   | 47.600,00            | 69.779,79            | 22.179,79           | 0,00        |
| 11120800        | Imposto sobre Transmissão "Inter Vivos" de Bens Imóveis e de Direitos Reais sobre Imóveis            | 400.000,00           | 373.296,21           | 0,00                | 26.703,79   |
|                 | Recursos Ordinários  | 220.000,00           | 223.977,71           | 3.977,71            | 0,00        |
|                 | Receitas de Impostos e Transf de Impostos: Educação  | 112.000,00           | 93.324,06            | 0,00                | 18.675,94   |
|                 | Receitas de Impostos e Transf de impostos: Saúde   | 68.000,00            | 55.994,44            | 0,00                | 12.005,56   |
| 11130000        | Impostos sobre a Produção e a Circulação   | 1.200.000,00         | 1.416.349,96         | 216.349,96          | 0,00        |
| 11130500        | Imposto sobre Serviços de Qualquer Natureza  | 1.200.000,00         | 1.416.349,96         | 216.349,96          | 0,00        |
| 11130501        | Imposto sobre Serviços de Qualquer Natureza  | 1.200.000,00         | 1.416.349,96         | 216.349,96          | 0,00        |
|                 | Recursos Ordinários  | 660.000,00           | 849.775,71           | 189.775,71          | 0,00        |
|                 | Receitas de Impostos e Transf de Impostos: Educação  | 336.000,00           | 354.075,62           | 18.075,62           | 0,00        |
|                 | Receitas de Impostos e Transf de impostos: Saúde   | 204.000,00           | 212.498,63           | 8.498,63            | 0,00        |
| 11200000        | Taxas  | 945.000,00           | 879.450,50           | 0,00                | 65.549,50   |
| 11210000        | Taxas pelo Exercício do Poder de Polícia   | 428.000,00           | 377.996,16           | 0,00                | 50.003,84   |
| 11211700        | Taxa de Fiscalização de Vigilância Sanitária   | 90.000,00            | 84.089,38            | 0,00                | 5.910,62    |
|                 | Recursos Diretamente Arrecadados pela Administração Indireta e Fundos                                | 90.000,00            | 84.089,38            | 0,00                | 5.910,62    |
| 11212500        | Taxa de Licença para Funcionamento de Estabelecimentos Comerciais, Indústrias e Prestadoras de Servi | 285.000,00           | 253.896,27           | 0,00                | 31.103,73   |
|                 | Recursos Ordinários  | 285.000,00           | 253.896,27           | 0,00                | 31.103,73   |
| 11212900        | Taxa de Licença para Execução de Obras   | 35.000,00            | 22.162,51            | 0,00                | 12.837,49   |
|                 | Recursos Ordinários  | 35.000,00            | 22.162,51            | 0,00                | 12.837,49   |
| 11213000        | Taxa de Autorização de Funcionamento de Transporte   | 18.000,00            | 17.848,00            | 0,00                | 152,00      |
|                 | Recursos Ordinários  | 18.000,00            | 17.848,00            | 0,00                | 152,00      |
| 11220000        | Taxas pela Prestação de Serviços   | 517.000,00           | 501.454,34           | 0,00                | 15.545,66   |
| 11229000        | Taxa de Limpeza Pública  | 490.000,00           | 463.558,38           | 0,00                | 26.441,62   |
|                 | Recursos Ordinários  | 490.000,00           | 463.558,38           | 0,00                | 26.441,62   |
| 11229900        | Outras Taxas pela Prestação de Serviços  | 27.000,00            | 37.895,96            | 10.895,96           | 0,00        |
|                 | Recursos Ordinários  | 27.000,00            | 37.895,96            | 10.895,96           | 0,00        |
| 12000000        | Receitas de Contribuições  | 800.000,00           | 681.544,57           | 0,00                | 118.455,43  |

## Comparativo da Receita Orçada com a Arrecadada - Anexo 10

Município de PALMITOS

Competência: 2017

| Código   | Especificação  | Orçada        | Arrecadada    | Diferença    |              |
|----------|--|---------------|---------------|--------------|--------------|
|          |  |               |               | Para Mais    | Para Menos   |
| 12300000 | Contribuição para o Custeio do Serviço de Iluminação Pública                                     | 800.000,00    | 681.544,57    | 0,00         | 118.455,43   |
|          | Contribuição para o Custeio dos Serviços de Iluminação Pública - COSIP                           | 800.000,00    | 681.544,57    | 0,00         | 118.455,43   |
| 13000000 | Receita Patrimonial  | 293.250,00    | 541.447,12    | 248.197,12   | 0,00         |
| 13100000 | Receitas Imobiliárias  | 5.000,00      | 2.111,75      | 0,00         | 2.888,25     |
| 13110000 | Aluguéis   | 5.000,00      | 2.111,75      | 0,00         | 2.888,25     |
|          | Recursos Ordinários  | 5.000,00      | 2.111,75      | 0,00         | 2.888,25     |
| 13200000 | Receitas de Valores Mobiliários  | 288.250,00    | 539.335,37    | 251.085,37   | 0,00         |
| 13250000 | Remuneração de Depósitos Bancários   | 288.250,00    | 539.335,37    | 251.085,37   | 0,00         |
|          | Recursos Ordinários  | 194.100,00    | 328.170,55    | 134.070,55   | 0,00         |
|          | Receitas de Impostos e Transf de impostos: Saúde   | 0,00          | 3.583,79      | 3.583,79     | 0,00         |
|          | Recursos Diretamente Arrecadados pela Administração Indireta e Fundos                            | 7.600,00      | 1.263,74      | 0,00         | 6.336,26     |
|          | Contribuição de Intervenção no Domínio Econômico - CIDE  | 0,00          | 965,39        | 965,39       | 0,00         |
|          | Contribuição para o Custeio dos Serviços de Iluminação Pública - COSIP                           | 12.000,00     | 18.113,65     | 6.113,65     | 0,00         |
|          | Convênio de Trânsito - Militar   | 1.500,00      | 1.337,61      | 0,00         | 162,39       |
|          | Convênio de Trânsito - Civil   | 1.500,00      | 1.299,94      | 0,00         | 200,06       |
|          | Convênio de Trânsito - Prefeitura  | 2.000,00      | 806,23        | 0,00         | 1.193,77     |
|          | Transf. do FUNDEF/FUNDEB - (aplic. remuneração dos prof. do Magist. em efet exercício na Ed. Bá  | 14.400,00     | 9.030,14      | 0,00         | 5.369,86     |
|          | Transferências do FUNDEF/FUNDEB - (aplicação em outras despesas da Educação Básica)              | 3.600,00      | 6.020,12      | 2.420,12     | 0,00         |
|          | Transferências de Convênios – União/Educação   | 0,00          | 19.043,77     | 19.043,77    | 0,00         |
|          | Transferências de Convênios – União/Saúde  | 0,00          | 8.203,90      | 8.203,90     | 0,00         |
|          | Transferências de Convênios – União/Outros (não relacionados à educação/saúde/assistência socia  | 950,00        | 24.069,89     | 23.119,89    | 0,00         |
|          | Transferências do Sistema Único de Assistência Social – SUAS/União                               | 10.700,00     | 11.944,74     | 1.244,74     | 0,00         |
|          | Salário-Educação   | 5.000,00      | 5.556,16      | 556,16       | 0,00         |
|          | Outras Transferências do Fundo Nacional de Desenvolvimento da Educação – FNDE (não repassadas p  | 1.500,00      | 2.743,65      | 1.243,65     | 0,00         |
|          | Transferências do Sistema Único de Saúde – SUS/União   | 18.700,00     | 46.018,55     | 27.318,55    | 0,00         |
|          | Fundo Especial do Petróleo e Transferências Decorrentes de Compensação Financeira pela Exploraç  | 2.500,00      | 990,26        | 0,00         | 1.509,74     |
|          | Transferências de Convênios – Estado/Educação  | 2.000,00      | 8.526,65      | 6.526,65     | 0,00         |
|          | Transferências de Convênios – Estado/Outros (não relacionados à educação/saúde/assistência socia | 100,00        | 10.331,89     | 10.231,89    | 0,00         |
|          | Transferências do Sistema Único de Assistência Social – SUAS/Estado                              | 1.000,00      | 1.199,22      | 199,22       | 0,00         |
|          | Transferências do Sistema Único de Saúde – SUS/Estado  | 4.300,00      | 5.590,95      | 1.290,95     | 0,00         |
|          | Outras Especificações  | 2.000,00      | 21.299,47     | 19.299,47    | 0,00         |
|          | Alienações de Bens destinados a Programas da Educação Básica                                     | 800,00        | 233,12        | 0,00         | 566,88       |
|          | Alienações de Bens destinados a Programas de Saúde   | 0,00          | 99,68         | 99,68        | 0,00         |
|          | Alienações de Bens destinados a Outros Programas   | 2.000,00      | 2.892,31      | 892,31       | 0,00         |
| 17000000 | Transferências Correntes   | 35.074.400,00 | 37.761.038,19 | 2.686.638,19 | 0,00         |
| 17200000 | Transferências Intergovernamentais   | 34.664.400,00 | 37.161.985,03 | 2.497.585,03 | 0,00         |
| 17210000 | Transferências da União  | 16.156.700,00 | 17.070.601,91 | 913.901,91   | 0,00         |
| 17210100 | Participação na Receita da União   | 11.665.000,00 | 11.610.006,35 | 0,00         | 54.993,65    |
| 17210102 | Cota-Parte do Fundo de Participação dos Municípios - Cota Mensal                                 | 11.660.000,00 | 10.638.957,85 | 0,00         | 1.021.042,15 |
|          | Recursos Ordinários  | 6.765.000,00  | 6.383.374,63  | 0,00         | 381.625,37   |
|          | Receitas de Impostos e Transf de Impostos: Educação  | 3.025.000,00  | 2.659.739,50  | 0,00         | 365.260,50   |
|          | Receitas de Impostos e Transf de impostos: Saúde   | 1.870.000,00  | 1.595.843,72  | 0,00         | 274.156,28   |
| 17210104 | Cota-Parte do Fundo de Participação dos Municípios - 1% Cota entregue no mês de julho            | 0,00          | 960.937,11    | 960.937,11   | 0,00         |



Município de PALMITOS

Competência: 2017

| Código   | Especificação  | Orçada        | Arrecadada    | Diferença    |            |
|----------|--|---------------|---------------|--------------|------------|
|          |  |               |               | Para Mais    | Para Menos |
|          | Recursos Ordinários  | 0,00          | 960.937,11    | 960.937,11   | 0,00       |
| 17210105 | Cota-Parte do Imposto Sobre a Propriedade Territorial Rural  | 5.000,00      | 10.111,39     | 5.111,39     | 0,00       |
|          | Recursos Ordinários  | 2.750,00      | 6.066,82      | 3.316,82     | 0,00       |
|          | Receitas de Impostos e Transf de Impostos: Educação  | 1.400,00      | 2.527,85      | 1.127,85     | 0,00       |
|          | Receitas de Impostos e Transf de impostos: Saúde   | 850,00        | 1.516,72      | 666,72       | 0,00       |
| 17212200 | Transferência da Compensação Financeira pela Exploração de Recursos Naturais                         | 176.000,00    | 174.184,69    | 0,00         | 1.815,31   |
| 17212220 | Cota-parte da Compensação Financeira de Recursos Minerais - CFEM                                     | 18.000,00     | 20.410,33     | 2.410,33     | 0,00       |
|          | Recursos Ordinários  | 18.000,00     | 20.410,33     | 2.410,33     | 0,00       |
| 17212270 | Cota-Parte do Fundo Especial do Petróleo – FEP   | 110.000,00    | 123.581,48    | 13.581,48    | 0,00       |
|          | Fundo Especial do Petróleo e Transferências Decorrentes de Compensação Financeira pela Exploraç      | 110.000,00    | 123.581,48    | 13.581,48    | 0,00       |
| 17212290 | Outras Transferências decorrentes de Compensação Financeira pela Exploração de Recursos Naturais     | 48.000,00     | 30.192,88     | 0,00         | 17.807,12  |
|          | Recursos Ordinários  | 48.000,00     | 30.192,88     | 0,00         | 17.807,12  |
| 17213300 | Transferência de Recursos do Sistema Único de Saúde – SUS – Repasses Fundo a Fundo                   | 3.132.500,00  | 4.001.340,80  | 868.840,80   | 0,00       |
|          | Transferências do Sistema Único de Saúde – SUS/União   | 3.132.500,00  | 4.001.340,80  | 868.840,80   | 0,00       |
| 17213400 | Transferências de Recursos do Fundo Nacional de Assistência Social – FNAS                            | 361.700,00    | 430.179,67    | 68.479,67    | 0,00       |
|          | Transferências do Sistema Único de Assistência Social – SUAS/União                                   | 361.700,00    | 430.179,67    | 68.479,67    | 0,00       |
| 17213500 | Transferências de Recursos do Fundo Nacional do Desenvolvimento da Educação – FNDE                   | 772.500,00    | 810.227,72    | 37.727,72    | 0,00       |
| 17213501 | Transferências do Salário-Educação   | 465.000,00    | 546.578,06    | 81.578,06    | 0,00       |
|          | Salário-Educação   | 465.000,00    | 546.578,06    | 81.578,06    | 0,00       |
| 17213503 | Transferências Diretas do FNDE referentes ao Programa Nacional de Alimentação Escolar – PNAE         | 120.600,00    | 141.644,00    | 21.044,00    | 0,00       |
|          | Outras Transferências do Fundo Nacional de Desenvolvimento da Educação – FNDE (não repassadas p      | 120.600,00    | 141.644,00    | 21.044,00    | 0,00       |
| 17213504 | Transferências Diretas do FNDE referentes ao Programa Nacional de Apoio ao Transporte do Escolar – P | 86.900,00     | 102.068,10    | 15.168,10    | 0,00       |
|          | Outras Transferências do Fundo Nacional de Desenvolvimento da Educação – FNDE (não repassadas p      | 86.900,00     | 102.068,10    | 15.168,10    | 0,00       |
| 17213599 | Outras Transferências Diretas do Fundo Nacional do Desenvolvimento da Educação – FNDE                | 100.000,00    | 19.937,56     | 0,00         | 80.062,44  |
|          | Outras Transferências do Fundo Nacional de Desenvolvimento da Educação – FNDE (não repassadas p      | 100.000,00    | 19.937,56     | 0,00         | 80.062,44  |
| 17213600 | Transferência Financeira do ICMS – Desoneração – L.C. Nº 87/96                                       | 49.000,00     | 44.662,68     | 0,00         | 4.337,32   |
|          | Recursos Ordinários  | 26.950,00     | 26.797,68     | 0,00         | 152,32     |
|          | Receitas de Impostos e Transf de Impostos: Educação  | 13.720,00     | 11.165,64     | 0,00         | 2.554,36   |
|          | Receitas de Impostos e Transf de impostos: Saúde   | 8.330,00      | 6.699,36      | 0,00         | 1.630,64   |
| 17220000 | Transferências dos Estados   | 13.779.700,00 | 14.856.923,45 | 1.077.223,45 | 0,00       |
| 17220100 | Participação na Receita dos Estados  | 13.450.000,00 | 14.634.995,45 | 1.184.995,45 | 0,00       |
| 17220101 | Cota-Parte do ICMS   | 11.500.000,00 | 12.617.081,41 | 1.117.081,41 | 0,00       |
|          | Recursos Ordinários  | 5.750.000,00  | 7.570.248,45  | 1.820.248,45 | 0,00       |
|          | Receitas de Impostos e Transf de Impostos: Educação  | 3.795.000,00  | 3.154.270,64  | 0,00         | 640.729,36 |
|          | Receitas de Impostos e Transf de impostos: Saúde   | 1.955.000,00  | 1.892.562,32  | 0,00         | 62.437,68  |
| 17220102 | Cota-Parte do IPVA   | 1.760.000,00  | 1.791.748,21  | 31.748,21    | 0,00       |
|          | Recursos Ordinários  | 985.600,00    | 1.075.048,76  | 89.448,76    | 0,00       |
|          | Receitas de Impostos e Transf de Impostos: Educação  | 475.200,00    | 447.937,26    | 0,00         | 27.262,74  |
|          | Receitas de Impostos e Transf de impostos: Saúde   | 299.200,00    | 268.762,19    | 0,00         | 30.437,81  |
| 17220104 | Cota-Parte do IPI - Municípios   | 160.000,00    | 184.771,00    | 24.771,00    | 0,00       |
|          | Recursos Ordinários  | 88.000,00     | 110.862,54    | 22.862,54    | 0,00       |
|          | Receitas de Impostos e Transf de Impostos: Educação  | 44.800,00     | 46.192,81     | 1.392,81     | 0,00       |

Município de PALMITOS

Competência: 2017

| Código   | Especificação  | Orçada       | Arrecadada   | Diferença    |            |
|----------|--|--------------|--------------|--------------|------------|
|          |  |              |              | Para Mais    | Para Menos |
|          | Receitas de Impostos e Transf de impostos: Saúde   | 27.200,00    | 27.715,65    | 515,65       | 0,00       |
| 17220113 | Cota-Parte da Contribuição de Intervenção no Domínio Econômico                                       | 30.000,00    | 41.394,83    | 11.394,83    | 0,00       |
|          | Contribuição de Intervenção no Domínio Econômico - CIDE  | 30.000,00    | 41.394,83    | 11.394,83    | 0,00       |
| 17223300 | Transferência de Recursos do Estado para Programas de Saúde – Repasse Fundo a Fundo                  | 329.700,00   | 221.928,00   | 0,00         | 107.772,00 |
|          | Transferências do Sistema Único de Saúde – SUS/Estado  | 329.700,00   | 221.928,00   | 0,00         | 107.772,00 |
| 17230000 | Transferências dos Municípios  | 28.000,00    | 0,00         | 0,00         | 28.000,00  |
| 17230100 | Transferências de Recursos do Sistema Único de Saúde – SUS   | 28.000,00    | 0,00         | 0,00         | 28.000,00  |
|          | Outras Especificações  | 28.000,00    | 0,00         | 0,00         | 28.000,00  |
| 17240000 | Transferências Multigovernamentais   | 4.700.000,00 | 5.234.459,67 | 534.459,67   | 0,00       |
| 17240100 | Transferências de Recursos do Fundo de Manutenção e Desenvolvimento da Educação Básica e de Valoriza | 4.700.000,00 | 5.234.459,67 | 534.459,67   | 0,00       |
|          | Transf. do FUNDEF/FUNDEB - (aplic. remuneração dos prof. do Magist. em efet exercício na Ed. Bá      | 3.760.000,00 | 3.132.436,28 | 0,00         | 627.563,72 |
|          | Transferências do FUNDEF/FUNDEB - (aplicação em outras despesas da Educação Básica)                  | 940.000,00   | 2.102.023,39 | 1.162.023,39 | 0,00       |
| 17600000 | Transferências de Convênios  | 410.000,00   | 599.053,16   | 189.053,16   | 0,00       |
| 17620000 | Transferência de Convênios dos Estados e do Distrito Federal e de Suas Entidades                     | 410.000,00   | 599.053,16   | 189.053,16   | 0,00       |
| 17620200 | Transferências de Convênio dos Estados Destinadas a Programas de Educação                            | 290.000,00   | 436.653,54   | 146.653,54   | 0,00       |
|          | Transferências de Convênios – Estado/Educação  | 290.000,00   | 436.653,54   | 146.653,54   | 0,00       |
| 17629900 | Outras Transferências de Convênio dos Estados  | 120.000,00   | 162.399,62   | 42.399,62    | 0,00       |
|          | Convênio de Trânsito - Militar   | 24.000,00    | 20.114,79    | 0,00         | 3.885,21   |
|          | Convênio de Trânsito - Civil   | 24.000,00    | 20.114,79    | 0,00         | 3.885,21   |
|          | Convênio de Trânsito - Prefeitura  | 32.000,00    | 26.819,67    | 0,00         | 5.180,33   |
|          | Transferências de Convênios – Estado/Outros (não relacionados à educação/saúde/assistência socia     | 10.000,00    | 10.625,11    | 625,11       | 0,00       |
|          | Transferências do Sistema Único de Assistência Social – SUAS/Estado                                  | 30.000,00    | 84.725,26    | 54.725,26    | 0,00       |
| 19000000 | Outras Receitas Correntes  | 451.100,00   | 744.647,10   | 293.547,10   | 0,00       |
| 19100000 | Multas e Juros de Mora   | 49.400,00    | 119.197,13   | 69.797,13    | 0,00       |
| 19110000 | Multas e Juros de Mora dos Tributos  | 13.800,00    | 38.301,99    | 24.501,99    | 0,00       |
| 19113500 | Multas e Juros de Mora da Taxa de Fiscalização e Vigilância Sanitária                                | 600,00       | 666,30       | 66,30        | 0,00       |
|          | Recursos Diretamente Arrecadados pela Administração Indireta e Fundos                                | 600,00       | 666,30       | 66,30        | 0,00       |
| 19113800 | Multas e Juros de Mora do Imposto sobre a Propriedade Predial e Territorial Urbana – IPTU            | 1.800,00     | 5.388,52     | 3.588,52     | 0,00       |
|          | Recursos Ordinários  | 990,00       | 3.232,92     | 2.242,92     | 0,00       |
|          | Receitas de Impostos e Transf de Impostos: Educação  | 504,00       | 1.347,30     | 843,30       | 0,00       |
|          | Receitas de Impostos e Transf de impostos: Saúde   | 306,00       | 808,30       | 502,30       | 0,00       |
| 19114000 | Multas e Juros de Mora do Imposto sobre Serviços de Qualquer Natureza – ISS                          | 2.800,00     | 24.622,56    | 21.822,56    | 0,00       |
|          | Recursos Ordinários  | 1.540,00     | 14.773,04    | 13.233,04    | 0,00       |
|          | Receitas de Impostos e Transf de Impostos: Educação  | 784,00       | 6.156,06     | 5.372,06     | 0,00       |
|          | Receitas de Impostos e Transf de impostos: Saúde   | 476,00       | 3.693,46     | 3.217,46     | 0,00       |
| 19119900 | Multas e Juros de Mora de Outros Tributos  | 8.600,00     | 7.624,61     | 0,00         | 975,39     |
| 19119901 | Multas e Juros de Mora de Outros Tributos  | 8.600,00     | 7.624,61     | 0,00         | 975,39     |
|          | Recursos Ordinários  | 8.600,00     | 7.624,61     | 0,00         | 975,39     |
| 19130000 | Multa e Juros de Mora da Dívida Ativa dos Tributos   | 35.600,00    | 79.225,41    | 43.625,41    | 0,00       |
| 19131100 | Multas e Juros de Mora da Dívida Ativa do Imposto sobre a Propriedade Predial e Territorial Urbana – | 18.000,00    | 33.231,23    | 15.231,23    | 0,00       |
|          | Recursos Ordinários  | 9.900,00     | 19.938,20    | 10.038,20    | 0,00       |
|          | Receitas de Impostos e Transf de Impostos: Educação  | 5.040,00     | 8.308,23     | 3.268,23     | 0,00       |

# Comparativo da Receita Orçada com a Arrecadada - Anexo 10

Município de PALMITOS

Competência: 2017

| Código   | Especificação   | Orçada     | Arrecadada | Diferença |            |
|----------|---|------------|------------|-----------|------------|
|          |   |            |            | Para Mais | Para Menos |
|          | Receitas de Impostos e Transf de impostos: Saúde  | 3.060,00   | 4.984,80   | 1.924,80  | 0,00       |
| 19131300 | Multas e Juros de Mora da Dívida Ativa do Imposto sobre Serviços de Qualquer Natureza – ISS | 2.000,00   | 9.815,59   | 7.815,59  | 0,00       |
|          | Recursos Ordinários   | 1.100,00   | 5.889,26   | 4.789,26  | 0,00       |
|          | Receitas de Impostos e Transf de Impostos: Educação   | 560,00     | 2.453,98   | 1.893,98  | 0,00       |
|          | Receitas de Impostos e Transf de impostos: Saúde  | 340,00     | 1.472,35   | 1.132,35  | 0,00       |
| 19133500 | Multas e Juros de Mora da Dívida Ativa da Taxa de Fiscalização e Vigilância Sanitária       | 600,00     | 3.370,84   | 2.770,84  | 0,00       |
|          | Recursos Diretamente Arrecadados pela Administração Indireta e Fundos                       | 600,00     | 3.370,84   | 2.770,84  | 0,00       |
| 19139900 | Multas e Juros de Mora da Dívida Ativa de Outros Tributos                                   | 15.000,00  | 32.807,75  | 17.807,75 | 0,00       |
|          | Recursos Ordinários   | 15.000,00  | 32.807,75  | 17.807,75 | 0,00       |
| 19190000 | Multas de Outras Origens  | 0,00       | 1.669,73   | 1.669,73  | 0,00       |
| 19191500 | Multas Previstas na Legislação de Trânsito  | 0,00       | 1.669,73   | 1.669,73  | 0,00       |
|          | Recursos Ordinários   | 0,00       | 1.669,73   | 1.669,73  | 0,00       |
| 19200000 | Indenizações e Restituições   | 0,00       | 50.526,61  | 50.526,61 | 0,00       |
| 19210000 | Indenizações  | 0,00       | 30.177,12  | 30.177,12 | 0,00       |
| 19219900 | Outras Indenizações   | 0,00       | 30.177,12  | 30.177,12 | 0,00       |
|          | Recursos Ordinários   | 0,00       | 30.177,12  | 30.177,12 | 0,00       |
| 19220000 | Restituições  | 0,00       | 20.349,49  | 20.349,49 | 0,00       |
| 19220300 | Restituição de Contribuições Previdenciárias Complementares                                 | 0,00       | 20.270,19  | 20.270,19 | 0,00       |
|          | Recursos Ordinários   | 0,00       | 20.270,19  | 20.270,19 | 0,00       |
| 19229900 | Outras Restituições   | 0,00       | 79,30      | 79,30     | 0,00       |
|          | Receitas de Impostos e Transf de impostos: Saúde  | 0,00       | 79,30      | 79,30     | 0,00       |
| 19300000 | Receita da Dívida Ativa   | 194.000,00 | 274.749,89 | 80.749,89 | 0,00       |
| 19310000 | Receita da Dívida Ativa Tributária  | 193.000,00 | 274.263,85 | 81.263,85 | 0,00       |
| 19311100 | Receita da Dívida Ativa do Imposto sobre a Propriedade Predial e Territorial Urbana – IPTU  | 90.000,00  | 111.172,04 | 21.172,04 | 0,00       |
|          | Recursos Ordinários   | 49.500,00  | 66.702,74  | 17.202,74 | 0,00       |
|          | Receitas de Impostos e Transf de Impostos: Educação   | 25.200,00  | 27.793,45  | 2.593,45  | 0,00       |
|          | Receitas de Impostos e Transf de impostos: Saúde  | 15.300,00  | 16.675,85  | 1.375,85  | 0,00       |
| 19311300 | Receita da Dívida Ativa do Imposto sobre Serviços de Qualquer Natureza – ISS                | 20.000,00  | 35.710,81  | 15.710,81 | 0,00       |
|          | Recursos Ordinários   | 11.000,00  | 21.426,43  | 10.426,43 | 0,00       |
|          | Receitas de Impostos e Transf de Impostos: Educação   | 5.600,00   | 8.927,76   | 3.327,76  | 0,00       |
|          | Receitas de Impostos e Transf de impostos: Saúde  | 3.400,00   | 5.356,62   | 1.956,62  | 0,00       |
| 19313500 | Receita da Dívida Ativa da Taxa de Fiscalização e Vigilância Sanitária                      | 8.000,00   | 13.321,99  | 5.321,99  | 0,00       |
|          | Recursos Diretamente Arrecadados pela Administração Indireta e Fundos                       | 8.000,00   | 13.321,99  | 5.321,99  | 0,00       |
| 19319900 | Receita da Dívida Ativa de Outros Tributos  | 75.000,00  | 114.059,01 | 39.059,01 | 0,00       |
| 19319901 | Receita da Dívida Ativa de Outros Tributos – Principal                                      | 75.000,00  | 114.059,01 | 39.059,01 | 0,00       |
|          | Recursos Ordinários   | 75.000,00  | 114.042,05 | 39.042,05 | 0,00       |
|          | Recursos Diretamente Arrecadados pela Administração Indireta e Fundos                       | 0,00       | 16,96      | 16,96     | 0,00       |
| 19320000 | Receita da Dívida Ativa não tributária  | 1.000,00   | 486,04     | 0,00      | 513,96     |
| 19329900 | Receita da Dívida Ativa Não Tributária de Outras Receitas                                   | 1.000,00   | 486,04     | 0,00      | 513,96     |
| 19329901 | Receita da Dívida Ativa Não-Tributária de Outras Receitas – Principal                       | 1.000,00   | 486,04     | 0,00      | 513,96     |
|          | Recursos Ordinários   | 1.000,00   | 486,04     | 0,00      | 513,96     |
| 19900000 | Receitas Diversas   | 207.700,00 | 300.173,47 | 92.473,47 | 0,00       |
| 19909900 | Outras Receitas   | 207.700,00 | 300.173,47 | 92.473,47 | 0,00       |
| 19909901 | Outras Receitas - Primárias   | 207.700,00 | 300.173,47 | 92.473,47 | 0,00       |

# Comparativo da Receita Orçada com a Arrecadada - Anexo 10

Município de PALMITOS

Competência: 2017

| Código          | Especificação  | Orçada               | Arrecadada           | Diferença        |                   |
|-----------------|--|----------------------|----------------------|------------------|-------------------|
|                 |  |                      |                      | Para Mais        | Para Menos        |
|                 | Recursos Ordinários  | 207.700,00           | 300.173,47           | 92.473,47        | 0,00              |
| <b>20000000</b> | <b>Receitas de Capital</b>   | <b>2.309.050,00</b>  | <b>1.463.069,43</b>  | <b>0,00</b>      | <b>845.980,57</b> |
| 24000000        | Transferências de Capital  | 2.309.050,00         | 1.463.069,43         | 0,00             | 845.980,57        |
| 24700000        | Transferências de Convênios  | 2.309.050,00         | 1.463.069,43         | 0,00             | 845.980,57        |
| 24710000        | Transferência de Convênios da União e de suas Entidades  | 2.149.050,00         | 1.325.580,90         | 0,00             | 823.469,10        |
| 24710100        | Transferências de Convênio da União para o Sistema Único de Saúde – SUS                          | 140.000,00           | 49.960,00            | 0,00             | 90.040,00         |
|                 | Transferências de Convênios – União/Saúde  | 140.000,00           | 49.960,00            | 0,00             | 90.040,00         |
| 24710200        | Transferências de Convênio da União destinadas a Programas de Educação                           | 300.000,00           | 289.695,90           | 0,00             | 10.304,10         |
|                 | Transferências de Convênios – União/Educação   | 300.000,00           | 289.695,90           | 0,00             | 10.304,10         |
| 24719900        | Outras Transferências de Convênios da União  | 1.709.050,00         | 985.925,00           | 0,00             | 723.125,00        |
|                 | Transferências de Convênios – União/Outros (não relacionados à educação/saúde/assistência socia  | 1.709.050,00         | 985.925,00           | 0,00             | 723.125,00        |
| 24720000        | Transferências de Convênios dos Estados e do Distrito Federal e de suas Entidades                | 150.000,00           | 137.488,53           | 0,00             | 12.511,47         |
| 24729900        | Outras Transferências de Convênio dos Estados  | 150.000,00           | 137.488,53           | 0,00             | 12.511,47         |
|                 | Transferências de Convênios – Estado/Saúde   | 100.000,00           | 0,00                 | 0,00             | 100.000,00        |
|                 | Transferências de Convênios – Estado/Outros (não relacionados à educação/saúde/assistência socia | 50.000,00            | 137.488,53           | 87.488,53        | 0,00              |
| 24740000        | Transferências de Convênios de Instituições Privadas   | 10.000,00            | 0,00                 | 0,00             | 10.000,00         |
|                 | Outras Especificações  | 10.000,00            | 0,00                 | 0,00             | 10.000,00         |
|                 | (...) DEDUÇÕES   | -5.082.800,00        | -5.057.493,88        | 25.306,12        | 0,00              |
| <b>10000000</b> | <b>Receitas Correntes</b>  | <b>-5.082.800,00</b> | <b>-5.057.493,88</b> | <b>25.306,12</b> | <b>0,00</b>       |
| 11000000        | Receita Tributária   | -228.000,00          | 0,00                 | 228.000,00       | 0,00              |
| 11100000        | Impostos   | -228.000,00          | 0,00                 | 228.000,00       | 0,00              |
| 11120000        | Impostos sobre o Patrimônio e a Renda  | -228.000,00          | 0,00                 | 228.000,00       | 0,00              |
| 11120200        | Imposto sobre a Propriedade Predial e Territorial Urbana   | -228.000,00          | 0,00                 | 228.000,00       | 0,00              |
|                 | Recursos Ordinários  | -228.000,00          | 0,00                 | 228.000,00       | 0,00              |
| 17000000        | Transferências Correntes   | -4.854.800,00        | -5.057.493,88        | 0,00             | 202.693,88        |
| 17200000        | Transferências Intergovernamentais   | -4.854.800,00        | -5.057.493,88        | 0,00             | 202.693,88        |
| 17210000        | Transferências da União  | -2.210.800,00        | -2.138.745,87        | 72.054,13        | 0,00              |
| 17210100        | Participação na Receita da União   | -2.201.000,00        | -2.129.813,43        | 71.186,57        | 0,00              |
| 17210102        | Cota-Parte do Fundo de Participação dos Municípios - Cota Mensal                                 | -2.200.000,00        | -2.127.791,25        | 72.208,75        | 0,00              |
|                 | Receitas de Impostos e Transf de Impostos: Educação  | -2.200.000,00        | -2.127.791,25        | 72.208,75        | 0,00              |
| 17210105        | Cota-Parte do Imposto Sobre a Propriedade Territorial Rural                                      | -1.000,00            | -2.022,18            | 0,00             | 1.022,18          |
|                 | Receitas de Impostos e Transf de Impostos: Educação  | -1.000,00            | -2.022,18            | 0,00             | 1.022,18          |
| 17213600        | Transferência Financeira do ICMS – Desoneração – L.C. Nº 87/96                                   | -9.800,00            | -8.932,44            | 867,56           | 0,00              |
|                 | Receitas de Impostos e Transf de Impostos: Educação  | -9.800,00            | -8.932,44            | 867,56           | 0,00              |
| 17220000        | Transferências dos Estados   | -2.644.000,00        | -2.918.748,01        | 0,00             | 274.748,01        |
| 17220100        | Participação na Receita dos Estados  | -2.644.000,00        | -2.918.748,01        | 0,00             | 274.748,01        |
| 17220101        | Cota-Parte do ICMS   | -2.260.000,00        | -2.523.415,19        | 0,00             | 263.415,19        |
|                 | Receitas de Impostos e Transf de Impostos: Educação  | -2.260.000,00        | -2.523.415,19        | 0,00             | 263.415,19        |
| 17220102        | Cota-Parte do IPVA   | -352.000,00          | -358.378,63          | 0,00             | 6.378,63          |
|                 | Receitas de Impostos e Transf de Impostos: Educação  | -352.000,00          | -358.378,63          | 0,00             | 6.378,63          |
| 17220104        | Cota-Parte do IPI - Municípios   | -32.000,00           | -36.954,19           | 0,00             | 4.954,19          |
|                 | Receitas de Impostos e Transf de Impostos: Educação  | -32.000,00           | -36.954,19           | 0,00             | 4.954,19          |

## Comparativo da Receita Orçada com a Arrecadada - Anexo 10

Município de PALMITOS

Competência: 2017

| Código | Especificação | Orçada        | Arrecadada    | Diferença    |            |
|--------|---------------|---------------|---------------|--------------|------------|
|        |               |               |               | Para Mais    | Para Menos |
|        | Totais        | 38.000.000,00 | 40.359.429,92 | 2.359.429,92 | 0,00       |

Município de PALMITOS

Competência: 2017

Unidade Gestora: Prefeitura Municipal de Palmitos

| Código                 | Títulos  | Autorizada R\$           |                        |              | Despesa Realizada | Diferenças |
|------------------------|--|--------------------------|------------------------|--------------|-------------------|------------|
|                        |  | Créd. Orçam. e Suplemen. | Créd. Esp. e Extraord. | Total        |                   |            |
| 02001                  | Gabinete do Prefeito e Vice-Prefeito                           | 1.310.000,00             | 0,00                   | 1.310.000,00 | 873.562,93        | 436.437,07 |
| 02001.04               | Administração  | 1.310.000,00             | 0,00                   | 1.310.000,00 | 873.562,93        | 436.437,07 |
| 02001.04.122           | Administração Geral  | 1.155.000,00             | 0,00                   | 1.155.000,00 | 766.674,89        | 388.325,11 |
| 02001.04.122.01.000003 | Aquisição de Veículo para Gabinete do Prefeito e Vice Prefeito | 180.000,00               | 0,00                   | 180.000,00   | 0,00              | 180.000,00 |
| 4.4.90.00.00           | Aplicações Diretas   | 180.000,00               | 0,00                   | 180.000,00   | 0,00              | 180.000,00 |
| 02001.04.122.02.000003 | Manutenção do Gabinete do Prefeito e Vice-Prefeito             | 850.000,00               | 0,00                   | 850.000,00   | 648.723,97        | 201.276,03 |
| 3.1.90.00.00           | Aplicações Diretas   | 690.000,00               | 0,00                   | 690.000,00   | 537.977,45        | 152.022,55 |
| 3.1.90.11.00           | Vencimentos e Vantagens Fixas (Pessoal Civil)                  |                          |                        |              | 431.961,37        |            |
| 3.1.90.11.01           | vencimentos e salários   |                          |                        |              | 422.531,23        |            |
| 3.1.90.11.43           | 13º salário  |                          |                        |              | 9.430,14          |            |
| 3.1.90.13.00           | Obrigações Patronais   |                          |                        |              | 95.961,01         |            |
| 3.1.90.13.02           | contribuições previdenciárias – INSS                           |                          |                        |              | 95.961,01         |            |
| 3.1.90.94.00           | Indenizações e Restituições Trabalhistas                       |                          |                        |              | 10.055,07         |            |
| 3.1.90.94.99           | diversas indenizações e restituições trabalhistas              |                          |                        |              | 10.055,07         |            |
| 3.3.90.00.00           | Aplicações Diretas   | 155.000,00               | 0,00                   | 155.000,00   | 108.090,52        | 46.909,48  |
| 3.3.90.14.00           | Diárias Civil  |                          |                        |              | 19.925,10         |            |
| 3.3.90.14.14           | diárias no país – civil  |                          |                        |              | 19.925,10         |            |
| 3.3.90.30.00           | Material de Consumo  |                          |                        |              | 22.723,07         |            |
| 3.3.90.30.01           | combustíveis e lubrificantes automotivos                       |                          |                        |              | 5.636,49          |            |
| 3.3.90.30.07           | gêneros de alimentação   |                          |                        |              | 4.737,80          |            |
| 3.3.90.30.16           | material de expediente   |                          |                        |              | 5.690,20          |            |
| 3.3.90.30.17           | material de processamento de dados                             |                          |                        |              | 75,00             |            |
| 3.3.90.30.21           | material de copa e cozinha                                     |                          |                        |              | 614,30            |            |
| 3.3.90.30.22           | material de limpeza e produção de higienização                 |                          |                        |              | 133,80            |            |
| 3.3.90.30.24           | material para manutenção de bens imóveis                       |                          |                        |              | 823,43            |            |
| 3.3.90.30.39           | material para manutenção de veículos                           |                          |                        |              | 4.551,20          |            |

Município de PALMITOS

Competência: 2017

| Código                 | Títulos  | Autorizada R\$           |                        |            | Despesa Realizada | Diferenças |
|------------------------|--|--------------------------|------------------------|------------|-------------------|------------|
|                        |  | Créd. Orçam. e Suplemen. | Créd. Esp. e Extraord. | Total      |                   |            |
| 3.3.90.30.44           | material de sinalização visual e afins         |                          |                        |            | 100,00            |            |
| 3.3.90.30.96           | materiais de consumo - pagamento antecipado    |                          |                        |            | 360,85            |            |
| 3.3.90.33.00           | Passagens e Despesas com Locomoção             |                          |                        |            | 11.514,54         |            |
| 3.3.90.33.01           | passagens para o país                          |                          |                        |            | 11.514,54         |            |
| 3.3.90.39.00           | Outros Serviços de Terceiros (Pessoa Jurídica) |                          |                        |            | 53.515,96         |            |
| 3.3.90.39.05           | serviços técnicos profissionais                |                          |                        |            | 22.190,60         |            |
| 3.3.90.39.11           | locação de softwares                           |                          |                        |            | 12.945,56         |            |
| 3.3.90.39.16           | manutenção e conservação de bens imóveis       |                          |                        |            | 140,00            |            |
| 3.3.90.39.19           | manutenção e conservação de veículos           |                          |                        |            | 1.630,80          |            |
| 3.3.90.39.47           | serviços de comunicação em geral               |                          |                        |            | 1.127,64          |            |
| 3.3.90.39.48           | serviços de seleção e treinamento              |                          |                        |            | 1.150,00          |            |
| 3.3.90.39.58           | serviços de telecomunicações                   |                          |                        |            | 6.574,27          |            |
| 3.3.90.39.69           | seguros em geral                               |                          |                        |            | 464,00            |            |
| 3.3.90.39.88           | serviços de publicidade e propaganda           |                          |                        |            | 5.800,00          |            |
| 3.3.90.39.99           | outros serviços de terceiros – pessoa jurídica |                          |                        |            | 1.493,09          |            |
| 3.3.90.93.00           | Indenizações e Restituições                    |                          |                        |            | 411,85            |            |
| 3.3.90.93.02           | restituições                                   |                          |                        |            | 411,85            |            |
| 4.4.90.00.00           | Aplicações Diretas                             | 5.000,00                 | 0,00                   | 5.000,00   | 2.656,00          | 2.344,00   |
| 4.4.90.52.00           | Equipamentos e Material Permanente             |                          |                        |            | 2.656,00          |            |
| 4.4.90.52.35           | equipamentos de processamento de dados         |                          |                        |            | 2.656,00          |            |
| 02001.04.122.02.000005 | Manutenção das Atividades do Conselho Tutelar  | 125.000,00               | 0,00                   | 125.000,00 | 117.950,92        | 7.049,08   |
| 3.1.90.00.00           | Aplicações Diretas                             | 100.800,00               | 0,00                   | 100.800,00 | 100.555,44        | 244,56     |
| 3.1.90.11.00           | Vencimentos e Vantagens Fixas (Pessoal Civil)  |                          |                        |            | 82.928,66         |            |
| 3.1.90.11.01           | vencimentos e salários                         |                          |                        |            | 76.900,70         |            |
| 3.1.90.11.43           | 13º salário                                    |                          |                        |            | 6.027,96          |            |
| 3.1.90.13.00           | Obrigações Patronais                           |                          |                        |            | 16.565,86         |            |
| 3.1.90.13.02           | contribuições previdenciárias – INSS           |                          |                        |            | 16.565,86         |            |

Município de PALMITOS

Competência: 2017

| Código                 | Títulos   | Autorizada R\$           |                        |            | Despesa Realizada | Diferenças |
|------------------------|---|--------------------------|------------------------|------------|-------------------|------------|
|                        |   | Créd. Orçam. e Suplemen. | Créd. Esp. e Extraord. | Total      |                   |            |
| 3.1.90.94.00           | Indenizações e Restituições Trabalhistas                    |                          |                        |            | 1.060,92          |            |
| 3.1.90.94.99           | diversas indenizações e restituições trabalhistas           |                          |                        |            | 1.060,92          |            |
| 3.3.90.00.00           | Aplicações Diretas  | 19.200,00                | 0,00                   | 19.200,00  | 17.269,98         | 1.930,02   |
| 3.3.90.30.00           | Material de Consumo   |                          |                        |            | 4.263,09          |            |
| 3.3.90.30.01           | combustíveis e lubrificantes automotivos                    |                          |                        |            | 1.837,79          |            |
| 3.3.90.30.16           | material de expediente                                      |                          |                        |            | 1.071,15          |            |
| 3.3.90.30.17           | material de processamento de dados                          |                          |                        |            | 80,00             |            |
| 3.3.90.30.22           | material de limpeza e produção de higienização              |                          |                        |            | 333,15            |            |
| 3.3.90.30.24           | material para manutenção de bens imóveis                    |                          |                        |            | 90,00             |            |
| 3.3.90.30.39           | material para manutenção de veículos                        |                          |                        |            | 851,00            |            |
| 3.3.90.36.00           | Outros Serviços de Terceiros (Pessoa Física)                |                          |                        |            | 7.200,00          |            |
| 3.3.90.36.15           | locação de imóveis  |                          |                        |            | 7.200,00          |            |
| 3.3.90.39.00           | Outros Serviços de Terceiros (Pessoa Jurídica)              |                          |                        |            | 5.806,89          |            |
| 3.3.90.39.17           | manutenção e conservação de máquinas e equipamentos         |                          |                        |            | 40,00             |            |
| 3.3.90.39.19           | manutenção e conservação de veículos                        |                          |                        |            | 600,00            |            |
| 3.3.90.39.20           | manutenção e conservação de bens móveis de outras naturezas |                          |                        |            | 237,00            |            |
| 3.3.90.39.47           | serviços de comunicação em geral                            |                          |                        |            | 1.121,28          |            |
| 3.3.90.39.58           | serviços de telecomunicações                                |                          |                        |            | 3.197,52          |            |
| 3.3.90.39.69           | seguros em geral  |                          |                        |            | 464,00            |            |
| 3.3.90.39.99           | outros serviços de terceiros – pessoa jurídica              |                          |                        |            | 147,09            |            |
| 4.4.90.00.00           | Aplicações Diretas  | 5.000,00                 | 0,00                   | 5.000,00   | 125,50            | 4.874,50   |
| 4.4.90.52.00           | Equipamentos e Material Permanente                          |                          |                        |            | 125,50            |            |
| 4.4.90.52.35           | equipamentos de processamento de dados                      |                          |                        |            | 125,50            |            |
| 02001.04.124           | Controle Interno  | 155.000,00               | 0,00                   | 155.000,00 | 106.888,04        | 48.111,96  |
| 02001.04.124.02.000004 | Manutenção das Atividades do Controle Interno               | 155.000,00               | 0,00                   | 155.000,00 | 106.888,04        | 48.111,96  |
| 3.1.90.00.00           | Aplicações Diretas  | 90.000,00                | 0,00                   | 90.000,00  | 84.221,55         | 5.778,45   |
| 3.1.90.11.00           | Vencimentos e Vantagens Fixas (Pessoal Civil)               |                          |                        |            | 69.381,00         |            |



Município de PALMITOS

Competência: 2017

| Código                 | Títulos  | Autorizada R\$           |                        |              | Despesa Realizada | Diferenças |
|------------------------|--|--------------------------|------------------------|--------------|-------------------|------------|
|                        |  | Créd. Orçam. e Suplemen. | Créd. Esp. e Extraord. | Total        |                   |            |
| 3.1.90.11.01           | vencimentos e salários                             |                          |                        |              | 64.044,00         |            |
| 3.1.90.11.43           | 13º salário  |                          |                        |              | 5.337,00          |            |
| 3.1.90.13.00           | Obrigações Patronais                               |                          |                        |              | 14.840,55         |            |
| 3.1.90.13.02           | contribuições previdenciárias – INSS               |                          |                        |              | 14.840,55         |            |
| 3.3.90.00.00           | Aplicações Diretas                                 | 62.000,00                | 0,00                   | 62.000,00    | 22.666,49         | 39.333,51  |
| 3.3.90.14.00           | Diárias Civil                                      |                          |                        |              | 2.075,55          |            |
| 3.3.90.14.14           | diárias no país – civil                            |                          |                        |              | 2.075,55          |            |
| 3.3.90.30.00           | Material de Consumo                                |                          |                        |              | 439,80            |            |
| 3.3.90.30.16           | material de expediente                             |                          |                        |              | 384,80            |            |
| 3.3.90.30.17           | material de processamento de dados                 |                          |                        |              | 55,00             |            |
| 3.3.90.33.00           | Passagens e Despesas com Locomoção                 |                          |                        |              | 511,58            |            |
| 3.3.90.33.01           | passagens para o país                              |                          |                        |              | 511,58            |            |
| 3.3.90.39.00           | Outros Serviços de Terceiros (Pessoa Jurídica)     |                          |                        |              | 19.639,56         |            |
| 3.3.90.39.05           | serviços técnicos profissionais                    |                          |                        |              | 18.689,56         |            |
| 3.3.90.39.48           | serviços de seleção e treinamento                  |                          |                        |              | 950,00            |            |
| 4.4.90.00.00           | Aplicações Diretas                                 | 3.000,00                 | 0,00                   | 3.000,00     | 0,00              | 3.000,00   |
| 03001                  | Secretaria de Administração, Finanças e Planejamen | 2.318.230,00             | 0,00                   | 2.318.230,00 | 2.143.660,19      | 174.569,81 |
| 03001.04               | Administração                                      | 2.318.230,00             | 0,00                   | 2.318.230,00 | 2.143.660,19      | 174.569,81 |
| 03001.04.122           | Administração Geral                                | 1.668.230,00             | 0,00                   | 1.668.230,00 | 1.641.959,81      | 26.270,19  |
| 03001.04.122.02.000006 | Manutenção das Atividades de Administração Geral   | 1.668.230,00             | 0,00                   | 1.668.230,00 | 1.641.959,81      | 26.270,19  |
| 3.1.90.00.00           | Aplicações Diretas                                 | 1.120.000,00             | 0,00                   | 1.120.000,00 | 1.107.039,81      | 12.960,19  |
| 3.1.90.01.00           | Aposentadorias, Reserva Remunerada e Reformas      |                          |                        |              | 122.885,97        |            |
| 3.1.90.01.06           | 13º salário - pessoal civil                        |                          |                        |              | 11.447,74         |            |
| 3.1.90.01.01           | proventos - pessoal civil                          |                          |                        |              | 111.438,23        |            |
| 3.1.90.03.00           | Pensões  |                          |                        |              | 45.545,16         |            |
| 3.1.90.03.01           | civis  |                          |                        |              | 41.749,73         |            |
| 3.1.90.03.03           | 13º salário - pensionista civil                    |                          |                        |              | 3.795,43          |            |

Município de PALMITOS

Competência: 2017

| Código       | Títulos  | Autorizada R\$           |                        |            | Despesa Realizada | Diferenças |
|--------------|--|--------------------------|------------------------|------------|-------------------|------------|
|              |  | Créd. Orçam. e Suplemen. | Créd. Esp. e Extraord. | Total      |                   |            |
| 3.1.90.11.00 | Vencimentos e Vantagens Fixas (Pessoal Civil)              |                          |                        |            | 759.371,48        |            |
| 3.1.90.11.01 | vencimentos e salários                                     |                          |                        |            | 691.579,78        |            |
| 3.1.90.11.43 | 13º salário  |                          |                        |            | 67.791,70         |            |
| 3.1.90.13.00 | Obrigações Patronais                                       |                          |                        |            | 169.471,54        |            |
| 3.1.90.13.02 | contribuições previdenciárias – INSS                       |                          |                        |            | 169.471,54        |            |
| 3.1.90.16.00 | Outras Despesas Variáveis (Pessoal Civil)                  |                          |                        |            | 9.765,66          |            |
| 3.1.90.16.99 | outras despesas variáveis – pessoal civil                  |                          |                        |            | 9.765,66          |            |
| 3.3.50.00.00 | Transferências a Instituições Privadas sem Fins Lucrativos | 11.000,00                | 0,00                   | 11.000,00  | 11.000,00         | 0,00       |
| 3.3.50.41.00 | Contribuições  |                          |                        |            | 6.000,00          |            |
| 3.3.50.41.99 | outras contribuições                                       |                          |                        |            | 6.000,00          |            |
| 3.3.50.43.00 | Subvenções Sociais   |                          |                        |            | 5.000,00          |            |
| 3.3.50.43.99 | outras subvenções sociais                                  |                          |                        |            | 5.000,00          |            |
| 3.3.90.00.00 | Aplicações Diretas   | 527.230,00               | 0,00                   | 527.230,00 | 514.313,00        | 12.917,00  |
| 3.3.90.14.00 | Diárias Civil  |                          |                        |            | 2.490,66          |            |
| 3.3.90.14.14 | diárias no país – civil                                    |                          |                        |            | 2.490,66          |            |
| 3.3.90.30.00 | Material de Consumo  |                          |                        |            | 29.313,53         |            |
| 3.3.90.30.01 | combustíveis e lubrificantes automotivos                   |                          |                        |            | 6.434,00          |            |
| 3.3.90.30.04 | gás engarrafado  |                          |                        |            | 269,32            |            |
| 3.3.90.30.07 | gêneros de alimentação                                     |                          |                        |            | 2.464,78          |            |
| 3.3.90.30.16 | material de expediente                                     |                          |                        |            | 8.807,35          |            |
| 3.3.90.30.17 | material de processamento de dados                         |                          |                        |            | 2.136,46          |            |
| 3.3.90.30.21 | material de copa e cozinha                                 |                          |                        |            | 509,54            |            |
| 3.3.90.30.22 | material de limpeza e produção de higienização             |                          |                        |            | 3.412,27          |            |
| 3.3.90.30.24 | material para manutenção de bens imóveis                   |                          |                        |            | 517,91            |            |
| 3.3.90.30.26 | material elétrico e eletrônico                             |                          |                        |            | 252,50            |            |
| 3.3.90.30.28 | material de proteção e segurança                           |                          |                        |            | 103,50            |            |
| 3.3.90.30.39 | material para manutenção de veículos                       |                          |                        |            | 4.405,90          |            |

Município de PALMITOS

Competência: 2017

| Código       | Títulos   | Autorizada R\$           |                        |       | Despesa Realizada | Diferenças |
|--------------|---|--------------------------|------------------------|-------|-------------------|------------|
|              |   | Créd. Orçam. e Suplemen. | Créd. Esp. e Extraord. | Total |                   |            |
| 3.3.90.31.00 | Premiações Culturais, Artísticas, Científicas, Desportivas e Outras |                          |                        |       | 766,40            |            |
| 3.3.90.31.04 | premiações desportivas  |                          |                        |       | 766,40            |            |
| 3.3.90.33.00 | Passagens e Despesas com Locomoção                                  |                          |                        |       | 895,08            |            |
| 3.3.90.33.01 | passagens para o país   |                          |                        |       | 895,08            |            |
| 3.3.90.37.00 | Locação de Mão-de-Obra  |                          |                        |       | 10.979,05         |            |
| 3.3.90.37.07 | estagiários   |                          |                        |       | 10.979,05         |            |
| 3.3.90.39.00 | Outros Serviços de Terceiros (Pessoa Jurídica)                      |                          |                        |       | 439.278,75        |            |
| 3.3.90.39.01 | assinatura de periódicos e anuidades                                |                          |                        |       | 0,00              |            |
| 3.3.90.39.05 | serviços técnicos profissionais                                     |                          |                        |       | 244.120,01        |            |
| 3.3.90.39.11 | locação de softwares  |                          |                        |       | 80.619,98         |            |
| 3.3.90.39.12 | locação de máquinas e equipamentos                                  |                          |                        |       | 17.823,20         |            |
| 3.3.90.39.16 | manutenção e conservação de bens imóveis                            |                          |                        |       | 600,00            |            |
| 3.3.90.39.17 | manutenção e conservação de máquinas e equipamentos                 |                          |                        |       | 320,00            |            |
| 3.3.90.39.19 | manutenção e conservação de veículos                                |                          |                        |       | 2.806,57          |            |
| 3.3.90.39.43 | serviços de energia elétrica  |                          |                        |       | 27.318,11         |            |
| 3.3.90.39.47 | serviços de comunicação em geral                                    |                          |                        |       | 8.133,84          |            |
| 3.3.90.39.48 | serviços de seleção e treinamento                                   |                          |                        |       | 5.350,00          |            |
| 3.3.90.39.58 | serviços de telecomunicações  |                          |                        |       | 21.247,19         |            |
| 3.3.90.39.59 | serviços de áudio, vídeo e foto                                     |                          |                        |       | 250,00            |            |
| 3.3.90.39.63 | serviços gráficos e editoriais                                      |                          |                        |       | 5.100,46          |            |
| 3.3.90.39.74 | frete e transportes de encomendas                                   |                          |                        |       | 6.140,83          |            |
| 3.3.90.39.75 | multas e infrações de trânsito                                      |                          |                        |       | 567,62            |            |
| 3.3.90.39.77 | vigilância ostensiva/monitorada                                     |                          |                        |       | 7.192,00          |            |
| 3.3.90.39.81 | serviços bancários  |                          |                        |       | 4.104,52          |            |
| 3.3.90.39.88 | serviços de publicidade e propaganda                                |                          |                        |       | 4.215,28          |            |
| 3.3.90.39.99 | outros serviços de terceiros – pessoa jurídica                      |                          |                        |       | 3.369,14          |            |
| 3.3.90.46.00 | Auxílio Alimentação   |                          |                        |       | 25.240,86         |            |

Município de PALMITOS

Competência: 2017

| Código                 | Títulos   | Autorizada R\$           |                        |            | Despesa Realizada | Diferenças |
|------------------------|---|--------------------------|------------------------|------------|-------------------|------------|
|                        |   | Créd. Orçam. e Suplemen. | Créd. Esp. e Extraord. | Total      |                   |            |
| 3.3.90.46.01           | auxílio-alimentação em pecúnia                        |                          |                        |            | 25.240,86         |            |
| 3.3.90.47.00           | Obrigações Tributárias e Contributivas                |                          |                        |            | 2.252,28          |            |
| 3.3.90.47.12           | contribuição para o PIS/PASEP                         |                          |                        |            | 2.252,28          |            |
| 3.3.90.92.00           | Despesas de Exercícios Anteriores                     |                          |                        |            | 2.926,35          |            |
| 3.3.90.92.39           | outros serviços de terceiros – pessoa jurídica        |                          |                        |            | 2.926,35          |            |
| 3.3.90.93.00           | Indenizações e Restituições                           |                          |                        |            | 170,04            |            |
| 3.3.90.93.02           | restituições  |                          |                        |            | 170,04            |            |
| 4.4.90.00.00           | Aplicações Diretas                                    | 10.000,00                | 0,00                   | 10.000,00  | 9.607,00          | 393,00     |
| 4.4.90.52.00           | Equipamentos e Material Permanente                    |                          |                        |            | 9.607,00          |            |
| 4.4.90.52.12           | aparelhos e utensílios domésticos                     |                          |                        |            | 689,00            |            |
| 4.4.90.52.34           | máquinas, utensílios e equipamentos diversos          |                          |                        |            | 1.800,00          |            |
| 4.4.90.52.35           | equipamentos de processamento de dados                |                          |                        |            | 7.118,00          |            |
| 03001.04.123           | Administração Financeira                              | 475.000,00               | 0,00                   | 475.000,00 | 402.139,20        | 72.860,80  |
| 03001.04.123.02.000007 | Manutenção das Atividades de Administração Financeira | 325.000,00               | 0,00                   | 325.000,00 | 267.300,84        | 57.699,16  |
| 3.1.90.00.00           | Aplicações Diretas                                    | 220.000,00               | 0,00                   | 220.000,00 | 174.963,06        | 45.036,94  |
| 3.1.90.01.00           | Aposentadorias, Reserva Remunerada e Reformas         |                          |                        |            | 10.124,94         |            |
| 3.1.90.01.01           | proventos - pessoal civil                             |                          |                        |            | 10.124,94         |            |
| 3.1.90.03.00           | Pensões   |                          |                        |            | 3.795,43          |            |
| 3.1.90.03.01           | civis   |                          |                        |            | 3.795,43          |            |
| 3.1.90.11.00           | Vencimentos e Vantagens Fixas (Pessoal Civil)         |                          |                        |            | 141.730,05        |            |
| 3.1.90.11.01           | vencimentos e salários                                |                          |                        |            | 134.566,87        |            |
| 3.1.90.11.43           | 13º salário   |                          |                        |            | 7.163,18          |            |
| 3.1.90.13.00           | Obrigações Patronais                                  |                          |                        |            | 18.317,64         |            |
| 3.1.90.13.02           | contribuições previdenciárias – INSS                  |                          |                        |            | 18.317,64         |            |
| 3.1.90.16.00           | Outras Despesas Variáveis (Pessoal Civil)             |                          |                        |            | 995,00            |            |
| 3.1.90.16.99           | outras despesas variáveis – pessoal civil             |                          |                        |            | 995,00            |            |
| 3.3.90.00.00           | Aplicações Diretas                                    | 103.619,40               | 0,00                   | 103.619,40 | 90.957,18         | 12.662,22  |

Município de PALMITOS

Competência: 2017

| Código       | Títulos   | Autorizada R\$           |                        |       | Despesa Realizada | Diferenças |
|--------------|---|--------------------------|------------------------|-------|-------------------|------------|
|              |   | Créd. Orçam. e Suplemen. | Créd. Esp. e Extraord. | Total |                   |            |
| 3.3.90.14.00 | Diárias Civil   |                          |                        |       | 3.231,95          |            |
| 3.3.90.14.14 | diárias no país – civil   |                          |                        |       | 3.231,95          |            |
| 3.3.90.30.00 | Material de Consumo   |                          |                        |       | 7.060,78          |            |
| 3.3.90.30.01 | combustíveis e lubrificantes automotivos                            |                          |                        |       | 4.118,20          |            |
| 3.3.90.30.16 | material de expediente  |                          |                        |       | 310,20            |            |
| 3.3.90.30.24 | material para manutenção de bens imóveis                            |                          |                        |       | 104,00            |            |
| 3.3.90.30.26 | material elétrico e eletrônico                                      |                          |                        |       | 340,00            |            |
| 3.3.90.30.96 | materiais de consumo - pagamento antecipado                         |                          |                        |       | 2.188,38          |            |
| 3.3.90.39.00 | Outros Serviços de Terceiros (Pessoa Jurídica)                      |                          |                        |       | 65.482,96         |            |
| 3.3.90.39.05 | serviços técnicos profissionais                                     |                          |                        |       | 26.961,68         |            |
| 3.3.90.39.16 | manutenção e conservação de bens imóveis                            |                          |                        |       | 1.778,00          |            |
| 3.3.90.39.17 | manutenção e conservação de máquinas e equipamentos                 |                          |                        |       | 180,00            |            |
| 3.3.90.39.19 | manutenção e conservação de veículos                                |                          |                        |       | 570,00            |            |
| 3.3.90.39.20 | manutenção e conservação de bens móveis de outras naturezas         |                          |                        |       | 30,00             |            |
| 3.3.90.39.43 | serviços de energia elétrica  |                          |                        |       | 177,99            |            |
| 3.3.90.39.47 | serviços de comunicação em geral                                    |                          |                        |       | 5.036,04          |            |
| 3.3.90.39.48 | serviços de seleção e treinamento                                   |                          |                        |       | 350,00            |            |
| 3.3.90.39.58 | serviços de telecomunicações  |                          |                        |       | 7.134,74          |            |
| 3.3.90.39.66 | serviços judiciários  |                          |                        |       | 46,79             |            |
| 3.3.90.39.69 | seguros em geral  |                          |                        |       | 696,01            |            |
| 3.3.90.39.77 | vigilância ostensiva/monitorada                                     |                          |                        |       | 3.596,00          |            |
| 3.3.90.39.81 | serviços bancários  |                          |                        |       | 14.730,60         |            |
| 3.3.90.39.96 | outros serviços de terceiros pessoa jurídica – pagamento antecipado |                          |                        |       | 4.195,11          |            |
| 3.3.90.46.00 | Auxílio Alimentação   |                          |                        |       | 11.060,00         |            |
| 3.3.90.46.01 | auxilio-alimentação em pecúnia                                      |                          |                        |       | 11.060,00         |            |
| 3.3.90.67.00 | Depósitos Compulsórios  |                          |                        |       | 400,00            |            |
| 3.3.90.67.02 | depósitos judiciais   |                          |                        |       | 400,00            |            |

Município de PALMITOS

Competência: 2017

| Código                 | Títulos  | Autorizada R\$           |                        |               | Despesa Realizada | Diferenças   |
|------------------------|--|--------------------------|------------------------|---------------|-------------------|--------------|
|                        |  | Créd. Orçam. e Suplemen. | Créd. Esp. e Extraord. | Total         |                   |              |
| 3.3.90.93.00           | Indenizações e Restituições  |                          |                        |               | 3.721,49          |              |
| 3.3.90.93.02           | restituições   |                          |                        |               | 2.112,84          |              |
| 3.3.90.93.99           | diversas indenizações e restituições   |                          |                        |               | 1.608,65          |              |
| 4.4.90.00.00           | Aplicações Diretas   | 1.380,60                 | 0,00                   | 1.380,60      | 1.380,60          | 0,00         |
| 4.4.90.52.00           | Equipamentos e Material Permanente   |                          |                        |               | 1.380,60          |              |
| 4.4.90.52.35           | equipamentos de processamento de dados   |                          |                        |               | 1.380,60          |              |
| 03001.04.123.02.000008 | Contribuições para Associações Municipalistas  | 150.000,00               | 0,00                   | 150.000,00    | 134.838,36        | 15.161,64    |
| 3.3.50.00.00           | Transferências a Instituições Privadas sem Fins Lucrativos   | 150.000,00               | 0,00                   | 150.000,00    | 134.838,36        | 15.161,64    |
| 3.3.50.41.00           | Contribuições  |                          |                        |               | 134.838,36        |              |
| 3.3.50.41.01           | despesa com manutenção de outras entidades de direito público  |                          |                        |               | 134.838,36        |              |
| 03001.04.131           | Comunicação Social   | 175.000,00               | 0,00                   | 175.000,00    | 99.561,18         | 75.438,82    |
| 03001.04.131.02.000009 | Divulgação de Atos Oficiais do Executivo Municipal   | 175.000,00               | 0,00                   | 175.000,00    | 99.561,18         | 75.438,82    |
| 3.3.90.00.00           | Aplicações Diretas   | 160.000,00               | 0,00                   | 160.000,00    | 94.791,18         | 65.208,82    |
| 3.3.90.39.00           | Outros Serviços de Terceiros (Pessoa Jurídica)   |                          |                        |               | 94.791,18         |              |
| 3.3.90.39.88           | serviços de publicidade e propaganda   |                          |                        |               | 87.482,18         |              |
| 3.3.90.39.90           | serviços de publicidade legal  |                          |                        |               | 2.089,00          |              |
| 3.3.90.39.99           | outros serviços de terceiros – pessoa jurídica   |                          |                        |               | 5.220,00          |              |
| 3.3.93.00.00           | Aplicação Direta Decorrente de Operação de Órgãos, Fundos e Entidades dos Orçam. Fiscal e da Segurid | 15.000,00                | 0,00                   | 15.000,00     | 4.770,00          | 10.230,00    |
| 3.3.93.39.00           | Outros Serviços de Terceiros (Pessoa Jurídica)   |                          |                        |               | 4.770,00          |              |
| 3.3.93.39.90           | serviços de publicidade legal  |                          |                        |               | 4.770,00          |              |
| 04001                  | Departamento de Educação   | 11.919.967,87            | 0,00                   | 11.919.967,87 | 10.559.031,93     | 1.360.935,94 |
| 04001.12               | Educação   | 11.919.967,87            | 0,00                   | 11.919.967,87 | 10.559.031,93     | 1.360.935,94 |
| 04001.12.361           | Ensino Fundamental   | 7.186.655,14             | 0,00                   | 7.186.655,14  | 6.299.419,30      | 887.235,84   |
| 04001.12.361.01.000004 | Construção e Ampliação de Quadras Esportivas Escolares   | 120.000,00               | 0,00                   | 120.000,00    | 0,00              | 120.000,00   |
| 4.4.90.00.00           | Aplicações Diretas   | 120.000,00               | 0,00                   | 120.000,00    | 0,00              | 120.000,00   |
| 04001.12.361.01.000005 | Construção e Ampliação de Unidades Educacionais do Ensino Fundamental                                | 276.283,43               | 0,00                   | 276.283,43    | 1.784,90          | 274.498,53   |
| 4.4.90.00.00           | Aplicações Diretas   | 276.283,43               | 0,00                   | 276.283,43    | 1.784,90          | 274.498,53   |

Município de PALMITOS

Competência: 2017

| Código                 | Títulos   | Autorizada R\$           |                        |              | Despesa Realizada | Diferenças |
|------------------------|---|--------------------------|------------------------|--------------|-------------------|------------|
|                        |   | Créd. Orçam. e Suplemen. | Créd. Esp. e Extraord. | Total        |                   |            |
| 4.4.90.51.00           | Obras e Instalações                               |                          |                        |              | 0,00              |            |
| 4.4.90.51.99           | outras obras e instalações                        |                          |                        |              | 0,00              |            |
| 4.4.90.93.00           | Indenizações e Restituições                       |                          |                        |              | 1.784,90          |            |
| 4.4.90.93.02           | restituições                                      |                          |                        |              | 1.784,90          |            |
| 04001.12.361.02.000010 | Manutenção das Atividades do Ensino Fundamental   | 5.618.347,66             | 0,00                   | 5.618.347,66 | 5.303.993,99      | 314.353,67 |
| 3.1.90.00.00           | Aplicações Diretas                                | 4.859.400,00             | 0,00                   | 4.859.400,00 | 4.646.280,73      | 213.119,27 |
| 3.1.90.01.00           | Aposentadorias, Reserva Remunerada e Reformas     |                          |                        |              | 105.468,60        |            |
| 3.1.90.01.06           | 13º salário - pessoal civil                       |                          |                        |              | 9.135,97          |            |
| 3.1.90.01.01           | proventos - pessoal civil                         |                          |                        |              | 96.332,63         |            |
| 3.1.90.04.00           | Contratação por Tempo Determinado                 |                          |                        |              | 390.663,55        |            |
| 3.1.90.04.01           | professores substitutos                           |                          |                        |              | 390.663,55        |            |
| 3.1.90.11.00           | Vencimentos e Vantagens Fixas (Pessoal Civil)     |                          |                        |              | 3.268.141,73      |            |
| 3.1.90.11.01           | vencimentos e salários                            |                          |                        |              | 2.984.191,73      |            |
| 3.1.90.11.43           | 13º salário                                       |                          |                        |              | 283.950,00        |            |
| 3.1.90.13.00           | Obrigações Patronais                              |                          |                        |              | 777.741,33        |            |
| 3.1.90.13.02           | contribuições previdenciárias – INSS              |                          |                        |              | 777.741,33        |            |
| 3.1.90.16.00           | Outras Despesas Variáveis (Pessoal Civil)         |                          |                        |              | 56.637,38         |            |
| 3.1.90.16.44           | serviços extraordinários                          |                          |                        |              | 12.233,00         |            |
| 3.1.90.16.99           | outras despesas variáveis – pessoal civil         |                          |                        |              | 44.404,38         |            |
| 3.1.90.94.00           | Indenizações e Restituições Trabalhistas          |                          |                        |              | 47.628,14         |            |
| 3.1.90.94.99           | diversas indenizações e restituições trabalhistas |                          |                        |              | 47.628,14         |            |
| 3.3.90.00.00           | Aplicações Diretas                                | 736.447,66               | 0,00                   | 736.447,66   | 640.309,46        | 96.138,20  |
| 3.3.90.14.00           | Diárias Civil                                     |                          |                        |              | 2.787,19          |            |
| 3.3.90.14.14           | diárias no país – civil                           |                          |                        |              | 2.787,19          |            |
| 3.3.90.30.00           | Material de Consumo                               |                          |                        |              | 275.144,07        |            |
| 3.3.90.30.01           | combustíveis e lubrificantes automotivos          |                          |                        |              | 86.636,17         |            |
| 3.3.90.30.04           | gás engarrafado                                   |                          |                        |              | 3.884,35          |            |

Município de PALMITOS

Competência: 2017

| Código       | Títulos  | Autorizada R\$           |                        |       | Despesa Realizada | Diferenças |
|--------------|--|--------------------------|------------------------|-------|-------------------|------------|
|              |  | Créd. Orçam. e Suplemen. | Créd. Esp. e Extraord. | Total |                   |            |
| 3.3.90.30.14 | material educativo e esportivo                                       |                          |                        |       | 8.766,25          |            |
| 3.3.90.30.16 | material de expediente   |                          |                        |       | 40.321,25         |            |
| 3.3.90.30.17 | material de processamento de dados                                   |                          |                        |       | 1.603,30          |            |
| 3.3.90.30.21 | material de copa e cozinha   |                          |                        |       | 4.233,79          |            |
| 3.3.90.30.22 | material de limpeza e produção de higienização                       |                          |                        |       | 41.194,27         |            |
| 3.3.90.30.24 | material para manutenção de bens imóveis                             |                          |                        |       | 9.445,62          |            |
| 3.3.90.30.25 | material para manutenção de bens móveis                              |                          |                        |       | 605,00            |            |
| 3.3.90.30.26 | material elétrico e eletrônico                                       |                          |                        |       | 7.504,12          |            |
| 3.3.90.30.28 | material de proteção e segurança                                     |                          |                        |       | 552,00            |            |
| 3.3.90.30.39 | material para manutenção de veículos                                 |                          |                        |       | 69.379,35         |            |
| 3.3.90.30.44 | material de sinalização visual e afins                               |                          |                        |       | 68,00             |            |
| 3.3.90.30.51 | materiais para conservação e manutenção de bens de uso comum do povo |                          |                        |       | 950,60            |            |
| 3.3.90.31.00 | Premiações Culturais, Artísticas, Científicas, Desportivas e Outras  |                          |                        |       | 1.615,00          |            |
| 3.3.90.31.04 | premiações desportivas   |                          |                        |       | 1.615,00          |            |
| 3.3.90.33.00 | Passagens e Despesas com Locomoção                                   |                          |                        |       | 353,09            |            |
| 3.3.90.33.01 | passagens para o país  |                          |                        |       | 353,09            |            |
| 3.3.90.39.00 | Outros Serviços de Terceiros (Pessoa Jurídica)                       |                          |                        |       | 255.798,21        |            |
| 3.3.90.39.05 | serviços técnicos profissionais                                      |                          |                        |       | 22.468,17         |            |
| 3.3.90.39.11 | locação de softwares   |                          |                        |       | 6.504,00          |            |
| 3.3.90.39.12 | locação de máquinas e equipamentos                                   |                          |                        |       | 17.569,87         |            |
| 3.3.90.39.16 | manutenção e conservação de bens imóveis                             |                          |                        |       | 15.253,70         |            |
| 3.3.90.39.19 | manutenção e conservação de veículos                                 |                          |                        |       | 34.853,35         |            |
| 3.3.90.39.23 | festividades e homenagens  |                          |                        |       | 185,00            |            |
| 3.3.90.39.27 | locação de veículos para locomoção                                   |                          |                        |       | 850,00            |            |
| 3.3.90.39.43 | serviços de energia elétrica   |                          |                        |       | 51.907,55         |            |
| 3.3.90.39.44 | serviços de água e esgoto  |                          |                        |       | 11.695,94         |            |
| 3.3.90.39.47 | serviços de comunicação em geral                                     |                          |                        |       | 37.497,64         |            |



Município de PALMITOS

Competência: 2017

| Código                 | Títulos   | Autorizada R\$           |                        |              | Despesa Realizada | Diferenças |
|------------------------|---|--------------------------|------------------------|--------------|-------------------|------------|
|                        |   | Créd. Orçam. e Suplemen. | Créd. Esp. e Extraord. | Total        |                   |            |
| 3.3.90.39.48           | serviços de seleção e treinamento                       |                          |                        |              | 4.720,00          |            |
| 3.3.90.39.58           | serviços de telecomunicações                            |                          |                        |              | 15.849,15         |            |
| 3.3.90.39.63           | serviços gráficos e editoriais                          |                          |                        |              | 10.167,53         |            |
| 3.3.90.39.65           | serviços de apoio ao ensino                             |                          |                        |              | 900,00            |            |
| 3.3.90.39.69           | seguros em geral  |                          |                        |              | 13.139,03         |            |
| 3.3.90.39.74           | frete e transportes de encomendas                       |                          |                        |              | 1.400,43          |            |
| 3.3.90.39.75           | multas e infrações de trânsito                          |                          |                        |              | 206,29            |            |
| 3.3.90.39.77           | vigilância ostensiva/monitorada                         |                          |                        |              | 7.776,00          |            |
| 3.3.90.39.79           | serviços de apoio administrativo, técnico e operacional |                          |                        |              | 700,00            |            |
| 3.3.90.39.81           | serviços bancários                                      |                          |                        |              | 137,08            |            |
| 3.3.90.39.99           | outros serviços de terceiros – pessoa jurídica          |                          |                        |              | 2.017,48          |            |
| 3.3.90.46.00           | Auxílio Alimentação                                     |                          |                        |              | 103.494,90        |            |
| 3.3.90.46.01           | auxílio-alimentação em pecúnia                          |                          |                        |              | 103.494,90        |            |
| 3.3.90.93.00           | Indenizações e Restituições                             |                          |                        |              | 1.117,00          |            |
| 3.3.90.93.02           | restituições  |                          |                        |              | 1.117,00          |            |
| 4.4.90.00.00           | Aplicações Diretas                                      | 22.500,00                | 0,00                   | 22.500,00    | 17.403,80         | 5.096,20   |
| 4.4.90.52.00           | Equipamentos e Material Permanente                      |                          |                        |              | 17.403,80         |            |
| 4.4.90.52.12           | aparelhos e utensílios domésticos                       |                          |                        |              | 675,00            |            |
| 4.4.90.52.28           | máquinas e equipamentos de natureza industrial          |                          |                        |              | 1.840,00          |            |
| 4.4.90.52.35           | equipamentos de processamento de dados                  |                          |                        |              | 14.253,80         |            |
| 4.4.90.52.42           | mobiliário em geral                                     |                          |                        |              | 635,00            |            |
| 04001.12.361.02.000011 | Manutenção do Transporte Escolar - Ensino Fundamental   | 1.172.024,05             | 0,00                   | 1.172.024,05 | 993.640,41        | 178.383,64 |
| 3.1.90.00.00           | Aplicações Diretas                                      | 210.000,00               | 0,00                   | 210.000,00   | 209.265,47        | 734,53     |
| 3.1.90.11.00           | Vencimentos e Vantagens Fixas (Pessoal Civil)           |                          |                        |              | 119.254,17        |            |
| 3.1.90.11.01           | vencimentos e salários                                  |                          |                        |              | 119.254,17        |            |
| 3.1.90.13.00           | Obrigações Patronais                                    |                          |                        |              | 40.401,28         |            |
| 3.1.90.13.02           | contribuições previdenciárias – INSS                    |                          |                        |              | 40.401,28         |            |

Município de PALMITOS

Competência: 2017

| Código                 | Títulos  | Autorizada R\$           |                        |            | Despesa Realizada | Diferenças |
|------------------------|--|--------------------------|------------------------|------------|-------------------|------------|
|                        |  | Créd. Orçam. e Suplemen. | Créd. Esp. e Extraord. | Total      |                   |            |
| 3.1.90.16.00           | Outras Despesas Variáveis (Pessoal Civil)                  |                          |                        |            | 49.610,02         |            |
| 3.1.90.16.44           | serviços extraordinários                                   |                          |                        |            | 36.528,32         |            |
| 3.1.90.16.99           | outras despesas variáveis – pessoal civil                  |                          |                        |            | 13.081,70         |            |
| 3.3.90.00.00           | Aplicações Diretas   | 962.024,05               | 0,00                   | 962.024,05 | 784.374,94        | 177.649,11 |
| 3.3.90.30.00           | Material de Consumo  |                          |                        |            | 66.441,36         |            |
| 3.3.90.30.01           | combustíveis e lubrificantes automotivos                   |                          |                        |            | 55.065,89         |            |
| 3.3.90.30.39           | material para manutenção de veículos                       |                          |                        |            | 11.375,47         |            |
| 3.3.90.39.00           | Outros Serviços de Terceiros (Pessoa Jurídica)             |                          |                        |            | 706.791,90        |            |
| 3.3.90.39.19           | manutenção e conservação de veículos                       |                          |                        |            | 5.813,72          |            |
| 3.3.90.39.26           | serviços de transporte escolar                             |                          |                        |            | 689.416,80        |            |
| 3.3.90.39.69           | seguros em geral   |                          |                        |            | 11.547,78         |            |
| 3.3.90.39.81           | serviços bancários   |                          |                        |            | 13,60             |            |
| 3.3.90.46.00           | Auxílio Alimentação  |                          |                        |            | 11.141,68         |            |
| 3.3.90.46.01           | auxilio-alimentação em pecúnia                             |                          |                        |            | 11.141,68         |            |
| 04001.12.362           | Ensino Médio   | 284.000,00               | 0,00                   | 284.000,00 | 186.949,93        | 97.050,07  |
| 04001.12.362.02.000015 | Manutenção do Transporte Escolar do Ensino Médio           | 284.000,00               | 0,00                   | 284.000,00 | 186.949,93        | 97.050,07  |
| 3.3.90.00.00           | Aplicações Diretas   | 284.000,00               | 0,00                   | 284.000,00 | 186.949,93        | 97.050,07  |
| 3.3.90.39.00           | Outros Serviços de Terceiros (Pessoa Jurídica)             |                          |                        |            | 186.949,93        |            |
| 3.3.90.39.26           | serviços de transporte escolar                             |                          |                        |            | 186.949,93        |            |
| 04001.12.364           | Ensino Superior  | 69.591,48                | 0,00                   | 69.591,48  | 43.924,88         | 25.666,60  |
| 04001.12.364.02.000016 | Manutenção das Atividades do Ensino Superior               | 69.591,48                | 0,00                   | 69.591,48  | 43.924,88         | 25.666,60  |
| 3.3.50.00.00           | Transferências a Instituições Privadas sem Fins Lucrativos | 5.000,00                 | 0,00                   | 5.000,00   | 0,00              | 5.000,00   |
| 3.3.90.00.00           | Aplicações Diretas   | 30.000,00                | 0,00                   | 30.000,00  | 19.389,88         | 10.610,12  |
| 3.3.90.14.00           | Diárias Civil  |                          |                        |            | 1.630,81          |            |
| 3.3.90.14.14           | diárias no país – civil                                    |                          |                        |            | 1.630,81          |            |
| 3.3.90.30.00           | Material de Consumo  |                          |                        |            | 1.515,10          |            |
| 3.3.90.30.16           | material de expediente                                     |                          |                        |            | 58,00             |            |

Município de PALMITOS

Competência: 2017

| Código                 | Títulos   | Autorizada R\$           |                        |              | Despesa Realizada | Diferenças |
|------------------------|---|--------------------------|------------------------|--------------|-------------------|------------|
|                        |   | Créd. Orçam. e Suplemen. | Créd. Esp. e Extraord. | Total        |                   |            |
| 3.3.90.30.17           | material de processamento de dados                          |                          |                        |              | 349,50            |            |
| 3.3.90.30.24           | material para manutenção de bens imóveis                    |                          |                        |              | 607,60            |            |
| 3.3.90.30.26           | material elétrico e eletrônico                              |                          |                        |              | 500,00            |            |
| 3.3.90.33.00           | Passagens e Despesas com Locomoção                          |                          |                        |              | 263,39            |            |
| 3.3.90.33.01           | passagens para o país                                       |                          |                        |              | 263,39            |            |
| 3.3.90.39.00           | Outros Serviços de Terceiros (Pessoa Jurídica)              |                          |                        |              | 15.980,58         |            |
| 3.3.90.39.16           | manutenção e conservação de bens imóveis                    |                          |                        |              | 306,00            |            |
| 3.3.90.39.17           | manutenção e conservação de máquinas e equipamentos         |                          |                        |              | 160,00            |            |
| 3.3.90.39.20           | manutenção e conservação de bens móveis de outras naturezas |                          |                        |              | 1.975,00          |            |
| 3.3.90.39.47           | serviços de comunicação em geral                            |                          |                        |              | 11.254,80         |            |
| 3.3.90.39.58           | serviços de telecomunicações                                |                          |                        |              | 1.018,78          |            |
| 3.3.90.39.77           | vigilância ostensiva/monitorada                             |                          |                        |              | 1.266,00          |            |
| 4.4.90.00.00           | Aplicações Diretas  | 34.591,48                | 0,00                   | 34.591,48    | 24.535,00         | 10.056,48  |
| 4.4.90.52.00           | Equipamentos e Material Permanente                          |                          |                        |              | 24.535,00         |            |
| 4.4.90.52.06           | aparelhos e equipamentos de comunicação                     |                          |                        |              | 19.997,50         |            |
| 4.4.90.52.30           | máquinas e equipamentos energéticos                         |                          |                        |              | 585,00            |            |
| 4.4.90.52.33           | equipamentos para áudio, vídeo e foto                       |                          |                        |              | 920,00            |            |
| 4.4.90.52.35           | equipamentos de processamento de dados                      |                          |                        |              | 3.032,50          |            |
| 04001.12.365           | Educação Infantil   | 4.379.721,25             | 0,00                   | 4.379.721,25 | 4.028.737,82      | 350.983,43 |
| 04001.12.365.01.000006 | Construção e Ampliação de Centros de Ensino Infantil        | 20.800,00                | 0,00                   | 20.800,00    | 0,00              | 20.800,00  |
| 4.4.90.00.00           | Aplicações Diretas  | 20.800,00                | 0,00                   | 20.800,00    | 0,00              | 20.800,00  |
| 04001.12.365.02.000012 | Manutenção das Atividades do Ensino Pré Escolar             | 756.300,00               | 0,00                   | 756.300,00   | 698.106,61        | 58.193,39  |
| 3.1.90.00.00           | Aplicações Diretas  | 630.000,00               | 0,00                   | 630.000,00   | 628.177,65        | 1.822,35   |
| 3.1.90.04.00           | Contratação por Tempo Determinado                           |                          |                        |              | 183.115,80        |            |
| 3.1.90.04.01           | professores substitutos                                     |                          |                        |              | 183.115,80        |            |
| 3.1.90.11.00           | Vencimentos e Vantagens Fixas (Pessoal Civil)               |                          |                        |              | 295.659,43        |            |
| 3.1.90.11.01           | vencimentos e salários                                      |                          |                        |              | 260.986,06        |            |

Município de PALMITOS

Competência: 2017

| Código                 | Títulos   | Autorizada R\$           |                        |              | Despesa Realizada | Diferenças |
|------------------------|---|--------------------------|------------------------|--------------|-------------------|------------|
|                        |   | Créd. Orçam. e Suplemen. | Créd. Esp. e Extraord. | Total        |                   |            |
| 3.1.90.11.43           | 13º salário                                       |                          |                        |              | 34.673,37         |            |
| 3.1.90.13.00           | Obrigações Patronais                              |                          |                        |              | 110.277,06        |            |
| 3.1.90.13.02           | contribuições previdenciárias – INSS              |                          |                        |              | 110.277,06        |            |
| 3.1.90.16.00           | Outras Despesas Variáveis (Pessoal Civil)         |                          |                        |              | 1.277,35          |            |
| 3.1.90.16.99           | outras despesas variáveis – pessoal civil         |                          |                        |              | 1.277,35          |            |
| 3.1.90.94.00           | Indenizações e Restituições Trabalhistas          |                          |                        |              | 37.848,01         |            |
| 3.1.90.94.99           | diversas indenizações e restituições trabalhistas |                          |                        |              | 37.848,01         |            |
| 3.3.90.00.00           | Aplicações Diretas                                | 121.300,00               | 0,00                   | 121.300,00   | 68.128,96         | 53.171,04  |
| 3.3.90.30.00           | Material de Consumo                               |                          |                        |              | 38.454,02         |            |
| 3.3.90.30.04           | gás engarrafado                                   |                          |                        |              | 3.618,45          |            |
| 3.3.90.30.14           | material educativo e esportivo                    |                          |                        |              | 1.058,45          |            |
| 3.3.90.30.16           | material de expediente                            |                          |                        |              | 12.649,75         |            |
| 3.3.90.30.21           | material de copa e cozinha                        |                          |                        |              | 2.791,23          |            |
| 3.3.90.30.22           | material de limpeza e produção de higienização    |                          |                        |              | 18.146,14         |            |
| 3.3.90.30.24           | material para manutenção de bens imóveis          |                          |                        |              | 0,00              |            |
| 3.3.90.30.28           | material de proteção e segurança                  |                          |                        |              | 190,00            |            |
| 3.3.90.39.00           | Outros Serviços de Terceiros (Pessoa Jurídica)    |                          |                        |              | 21.152,44         |            |
| 3.3.90.39.05           | serviços técnicos profissionais                   |                          |                        |              | 132,50            |            |
| 3.3.90.39.26           | serviços de transporte escolar                    |                          |                        |              | 17.243,09         |            |
| 3.3.90.39.43           | serviços de energia elétrica                      |                          |                        |              | 2.695,26          |            |
| 3.3.90.39.44           | serviços de água e esgoto                         |                          |                        |              | 1.081,59          |            |
| 3.3.90.46.00           | Auxílio Alimentação                               |                          |                        |              | 8.522,50          |            |
| 3.3.90.46.01           | auxilio-alimentação em pecúnia                    |                          |                        |              | 8.522,50          |            |
| 4.4.90.00.00           | Aplicações Diretas                                | 5.000,00                 | 0,00                   | 5.000,00     | 1.800,00          | 3.200,00   |
| 4.4.90.52.00           | Equipamentos e Material Permanente                |                          |                        |              | 1.800,00          |            |
| 4.4.90.52.34           | máquinas, utensílios e equipamentos diversos      |                          |                        |              | 1.800,00          |            |
| 04001.12.365.02.000013 | Manutenção das Atividades das Creches Municipais  | 3.470.421,25             | 0,00                   | 3.470.421,25 | 3.205.375,75      | 265.045,50 |

Município de PALMITOS

Competência: 2017

| Código       | Títulos   | Autorizada R\$           |                        |              | Despesa Realizada | Diferenças |
|--------------|---|--------------------------|------------------------|--------------|-------------------|------------|
|              |   | Créd. Orçam. e Suplemen. | Créd. Esp. e Extraord. | Total        |                   |            |
| 3.1.90.00.00 | Aplicações Diretas                                | 2.880.656,62             | 0,00                   | 2.880.656,62 | 2.715.217,32      | 165.439,30 |
| 3.1.90.04.00 | Contratação por Tempo Determinado                 |                          |                        |              | 289.904,67        |            |
| 3.1.90.04.01 | professores substitutos                           |                          |                        |              | 289.904,67        |            |
| 3.1.90.11.00 | Vencimentos e Vantagens Fixas (Pessoal Civil)     |                          |                        |              | 1.858.481,01      |            |
| 3.1.90.11.01 | vencimentos e salários                            |                          |                        |              | 1.673.318,48      |            |
| 3.1.90.11.43 | 13º salário                                       |                          |                        |              | 185.162,53        |            |
| 3.1.90.13.00 | Obrigações Patronais                              |                          |                        |              | 457.247,54        |            |
| 3.1.90.13.02 | contribuições previdenciárias – INSS              |                          |                        |              | 457.247,54        |            |
| 3.1.90.16.00 | Outras Despesas Variáveis (Pessoal Civil)         |                          |                        |              | 9.003,10          |            |
| 3.1.90.16.99 | outras despesas variáveis – pessoal civil         |                          |                        |              | 9.003,10          |            |
| 3.1.90.94.00 | Indenizações e Restituições Trabalhistas          |                          |                        |              | 100.581,00        |            |
| 3.1.90.94.99 | diversas indenizações e restituições trabalhistas |                          |                        |              | 100.581,00        |            |
| 3.3.90.00.00 | Aplicações Diretas                                | 579.764,63               | 0,00                   | 579.764,63   | 485.256,43        | 94.508,20  |
| 3.3.90.30.00 | Material de Consumo                               |                          |                        |              | 108.782,33        |            |
| 3.3.90.30.04 | gás engarrafado                                   |                          |                        |              | 10.272,55         |            |
| 3.3.90.30.07 | gêneros de alimentação                            |                          |                        |              | 966,50            |            |
| 3.3.90.30.14 | material educativo e esportivo                    |                          |                        |              | 60,00             |            |
| 3.3.90.30.16 | material de expediente                            |                          |                        |              | 34.334,21         |            |
| 3.3.90.30.20 | material de cama, mesa e banho                    |                          |                        |              | 13.950,00         |            |
| 3.3.90.30.21 | material de copa e cozinha                        |                          |                        |              | 7.953,79          |            |
| 3.3.90.30.22 | material de limpeza e produção de higienização    |                          |                        |              | 31.977,52         |            |
| 3.3.90.30.23 | uniformes, tecidos e aviamentos                   |                          |                        |              | 990,00            |            |
| 3.3.90.30.24 | material para manutenção de bens imóveis          |                          |                        |              | 2.602,34          |            |
| 3.3.90.30.25 | material para manutenção de bens móveis           |                          |                        |              | 360,00            |            |
| 3.3.90.30.26 | material elétrico e eletrônico                    |                          |                        |              | 3.945,74          |            |
| 3.3.90.30.28 | material de proteção e segurança                  |                          |                        |              | 414,00            |            |
| 3.3.90.30.44 | material de sinalização visual e afins            |                          |                        |              | 120,00            |            |

Município de PALMITOS

Competência: 2017

| Código                 | Títulos  | Autorizada R\$           |                        |              | Despesa Realizada | Diferenças |
|------------------------|--|--------------------------|------------------------|--------------|-------------------|------------|
|                        |  | Créd. Orçam. e Suplemen. | Créd. Esp. e Extraord. | Total        |                   |            |
| 3.3.90.30.51           | materiais para conservação e manutenção de bens de uso comum do povo |                          |                        |              | 835,68            |            |
| 3.3.90.37.00           | Locação de Mão-de-Obra   |                          |                        |              | 222.759,17        |            |
| 3.3.90.37.07           | estagiários  |                          |                        |              | 222.759,17        |            |
| 3.3.90.39.00           | Outros Serviços de Terceiros (Pessoa Jurídica)                       |                          |                        |              | 85.018,68         |            |
| 3.3.90.39.05           | serviços técnicos profissionais                                      |                          |                        |              | 252,95            |            |
| 3.3.90.39.16           | manutenção e conservação de bens imóveis                             |                          |                        |              | 8.823,00          |            |
| 3.3.90.39.17           | manutenção e conservação de máquinas e equipamentos                  |                          |                        |              | 230,00            |            |
| 3.3.90.39.43           | serviços de energia elétrica   |                          |                        |              | 36.513,42         |            |
| 3.3.90.39.44           | serviços de água e esgoto  |                          |                        |              | 15.492,43         |            |
| 3.3.90.39.47           | serviços de comunicação em geral                                     |                          |                        |              | 7.748,88          |            |
| 3.3.90.39.48           | serviços de seleção e treinamento                                    |                          |                        |              | 2.350,00          |            |
| 3.3.90.39.77           | vigilância ostensiva/monitorada                                      |                          |                        |              | 13.608,00         |            |
| 3.3.90.46.00           | Auxílio Alimentação  |                          |                        |              | 68.696,25         |            |
| 3.3.90.46.01           | auxilio-alimentação em pecúnia                                       |                          |                        |              | 68.696,25         |            |
| 4.4.90.00.00           | Aplicações Diretas   | 10.000,00                | 0,00                   | 10.000,00    | 4.902,00          | 5.098,00   |
| 4.4.90.52.00           | Equipamentos e Material Permanente                                   |                          |                        |              | 4.902,00          |            |
| 4.4.90.52.12           | aparelhos e utensílios domésticos                                    |                          |                        |              | 1.995,00          |            |
| 4.4.90.52.35           | equipamentos de processamento de dados                               |                          |                        |              | 2.907,00          |            |
| 04001.12.365.02.000014 | Manutenção do Transporte Escolar Ensino Infantil                     | 132.200,00               | 0,00                   | 132.200,00   | 125.255,46        | 6.944,54   |
| 3.3.90.00.00           | Aplicações Diretas   | 132.200,00               | 0,00                   | 132.200,00   | 125.255,46        | 6.944,54   |
| 3.3.90.39.00           | Outros Serviços de Terceiros (Pessoa Jurídica)                       |                          |                        |              | 125.255,46        |            |
| 3.3.90.39.26           | serviços de transporte escolar                                       |                          |                        |              | 125.255,46        |            |
| 04002                  | Departamento de Cultura e Esportes                                   | 1.197.164,40             | 0,00                   | 1.197.164,40 | 513.833,25        | 683.331,15 |
| 04002.13               | Cultura  | 202.506,21               | 0,00                   | 202.506,21   | 48.882,84         | 153.623,37 |
| 04002.13.392           | Difusão Cultural   | 202.506,21               | 0,00                   | 202.506,21   | 48.882,84         | 153.623,37 |
| 04002.13.392.02.000017 | Manutenção das Atividades Culturais                                  | 202.506,21               | 0,00                   | 202.506,21   | 48.882,84         | 153.623,37 |
| 3.1.90.00.00           | Aplicações Diretas   | 90.000,00                | 0,00                   | 90.000,00    | 0,00              | 90.000,00  |

Município de PALMITOS

Competência: 2017

| Código                 | Títulos  | Autorizada R\$           |                        |            | Despesa Realizada | Diferenças |
|------------------------|--|--------------------------|------------------------|------------|-------------------|------------|
|                        |  | Créd. Orçam. e Suplemen. | Créd. Esp. e Extraord. | Total      |                   |            |
| 3.3.50.00.00           | Transferências a Instituições Privadas sem Fins Lucrativos | 5.000,00                 | 0,00                   | 5.000,00   | 0,00              | 5.000,00   |
| 3.3.90.00.00           | Aplicações Diretas   | 100.506,21               | 0,00                   | 100.506,21 | 43.054,16         | 57.452,05  |
| 3.3.90.30.00           | Material de Consumo  |                          |                        |            | 2.368,79          |            |
| 3.3.90.30.07           | gêneros de alimentação                                     |                          |                        |            | 1.584,80          |            |
| 3.3.90.30.16           | material de expediente                                     |                          |                        |            | 749,49            |            |
| 3.3.90.30.28           | material de proteção e segurança                           |                          |                        |            | 34,50             |            |
| 3.3.90.39.00           | Outros Serviços de Terceiros (Pessoa Jurídica)             |                          |                        |            | 38.109,90         |            |
| 3.3.90.39.05           | serviços técnicos profissionais                            |                          |                        |            | 16.101,88         |            |
| 3.3.90.39.16           | manutenção e conservação de bens imóveis                   |                          |                        |            | 300,00            |            |
| 3.3.90.39.23           | festividades e homenagens                                  |                          |                        |            | 1.600,00          |            |
| 3.3.90.39.27           | locação de veículos para locomoção                         |                          |                        |            | 1.619,00          |            |
| 3.3.90.39.43           | serviços de energia elétrica                               |                          |                        |            | 1.230,53          |            |
| 3.3.90.39.44           | serviços de água e esgoto                                  |                          |                        |            | 718,68            |            |
| 3.3.90.39.47           | serviços de comunicação em geral                           |                          |                        |            | 4.518,24          |            |
| 3.3.90.39.59           | serviços de áudio, vídeo e foto                            |                          |                        |            | 3.498,00          |            |
| 3.3.90.39.70           | confecção de uniforme, bandeira e flâmulas                 |                          |                        |            | 1.530,00          |            |
| 3.3.90.39.77           | vigilância ostensiva/monitorada                            |                          |                        |            | 1.944,00          |            |
| 3.3.90.39.88           | serviços de publicidade e propaganda                       |                          |                        |            | 5.049,57          |            |
| 3.3.90.93.00           | Indenizações e Restituições                                |                          |                        |            | 2.575,47          |            |
| 3.3.90.93.02           | restituições   |                          |                        |            | 2.575,47          |            |
| 4.4.90.00.00           | Aplicações Diretas   | 7.000,00                 | 0,00                   | 7.000,00   | 5.828,68          | 1.171,32   |
| 4.4.90.52.00           | Equipamentos e Material Permanente                         |                          |                        |            | 5.828,68          |            |
| 4.4.90.52.26           | instrumentos musicais e artísticos                         |                          |                        |            | 5.828,68          |            |
| 4.4.90.52.42           | mobiliário em geral  |                          |                        |            | 0,00              |            |
| 04002.27               | Desporto e Lazer   | 994.658,19               | 0,00                   | 994.658,19 | 464.950,41        | 529.707,78 |
| 04002.27.812           | Desporto Comunitário                                       | 994.658,19               | 0,00                   | 994.658,19 | 464.950,41        | 529.707,78 |
| 04002.27.812.01.000007 | Construção e Ampliação de Centros Esportivos               | 50.000,00                | 0,00                   | 50.000,00  | 0,00              | 50.000,00  |

Município de PALMITOS

Competência: 2017

| Código                 | Títulos  | Autorizada R\$           |                        |            | Despesa Realizada | Diferenças |
|------------------------|--|--------------------------|------------------------|------------|-------------------|------------|
|                        |  | Créd. Orçam. e Suplemen. | Créd. Esp. e Extraord. | Total      |                   |            |
| 4.4.90.00.00           | Aplicações Diretas   | 30.000,00                | 0,00                   | 30.000,00  | 0,00              | 30.000,00  |
| 4.5.90.00.00           | Aplicações Diretas   | 20.000,00                | 0,00                   | 20.000,00  | 0,00              | 20.000,00  |
| 04002.27.812.01.000008 | Obras de Iluminação de Estádios Municipais                 | 359.658,19               | 0,00                   | 359.658,19 | 0,00              | 359.658,19 |
| 4.4.90.00.00           | Aplicações Diretas   | 359.658,19               | 0,00                   | 359.658,19 | 0,00              | 359.658,19 |
| 04002.27.812.02.000018 | Manutenção das Atividades do Esporte                       | 585.000,00               | 0,00                   | 585.000,00 | 464.950,41        | 120.049,59 |
| 3.1.90.00.00           | Aplicações Diretas   | 310.000,00               | 0,00                   | 310.000,00 | 212.291,65        | 97.708,35  |
| 3.1.90.04.00           | Contratação por Tempo Determinado                          |                          |                        |            | 14.361,27         |            |
| 3.1.90.04.99           | outros serviços temporários                                |                          |                        |            | 14.361,27         |            |
| 3.1.90.11.00           | Vencimentos e Vantagens Fixas (Pessoal Civil)              |                          |                        |            | 154.509,65        |            |
| 3.1.90.11.01           | vencimentos e salários                                     |                          |                        |            | 141.462,27        |            |
| 3.1.90.11.43           | 13º salário  |                          |                        |            | 13.047,38         |            |
| 3.1.90.13.00           | Obrigações Patronais                                       |                          |                        |            | 34.878,98         |            |
| 3.1.90.13.02           | contribuições previdenciárias – INSS                       |                          |                        |            | 34.878,98         |            |
| 3.1.90.16.00           | Outras Despesas Variáveis (Pessoal Civil)                  |                          |                        |            | 1.452,29          |            |
| 3.1.90.16.99           | outras despesas variáveis – pessoal civil                  |                          |                        |            | 1.452,29          |            |
| 3.1.90.94.00           | Indenizações e Restituições Trabalhistas                   |                          |                        |            | 7.089,46          |            |
| 3.1.90.94.99           | diversas indenizações e restituições trabalhistas          |                          |                        |            | 7.089,46          |            |
| 3.3.50.00.00           | Transferências a Instituições Privadas sem Fins Lucrativos | 35.000,00                | 0,00                   | 35.000,00  | 35.000,00         | 0,00       |
| 3.3.50.43.00           | Subvenções Sociais   |                          |                        |            | 35.000,00         |            |
| 3.3.50.43.99           | outras subvenções sociais                                  |                          |                        |            | 35.000,00         |            |
| 3.3.90.00.00           | Aplicações Diretas   | 235.500,00               | 0,00                   | 235.500,00 | 214.706,26        | 20.793,74  |
| 3.3.90.30.00           | Material de Consumo  |                          |                        |            | 42.968,33         |            |
| 3.3.90.30.01           | combustíveis e lubrificantes automotivos                   |                          |                        |            | 2.684,76          |            |
| 3.3.90.30.09           | material farmacológico                                     |                          |                        |            | 1.150,00          |            |
| 3.3.90.30.14           | material educativo e esportivo                             |                          |                        |            | 15.652,20         |            |
| 3.3.90.30.16           | material de expediente                                     |                          |                        |            | 69,90             |            |
| 3.3.90.30.23           | uniformes, tecidos e aviamentos                            |                          |                        |            | 12.762,60         |            |



Município de PALMITOS

Competência: 2017

| Código       | Títulos  | Autorizada R\$           |                        |          | Despesa Realizada | Diferenças |
|--------------|--|--------------------------|------------------------|----------|-------------------|------------|
|              |  | Créd. Orçam. e Suplemen. | Créd. Esp. e Extraord. | Total    |                   |            |
| 3.3.90.30.24 | material para manutenção de bens imóveis                             |                          |                        |          | 298,00            |            |
| 3.3.90.30.26 | material elétrico e eletrônico                                       |                          |                        |          | 3.193,20          |            |
| 3.3.90.30.28 | material de proteção e segurança                                     |                          |                        |          | 103,50            |            |
| 3.3.90.30.36 | material hospitalar  |                          |                        |          | 2.844,45          |            |
| 3.3.90.30.39 | material para manutenção de veículos                                 |                          |                        |          | 1.299,00          |            |
| 3.3.90.30.44 | material de sinalização visual e afins                               |                          |                        |          | 387,50            |            |
| 3.3.90.30.51 | materiais para conservação e manutenção de bens de uso comum do povo |                          |                        |          | 2.361,23          |            |
| 3.3.90.30.96 | materiais de consumo - pagamento antecipado                          |                          |                        |          | 161,99            |            |
| 3.3.90.31.00 | Premiações Culturais, Artísticas, Científicas, Desportivas e Outras  |                          |                        |          | 9.381,68          |            |
| 3.3.90.31.04 | premiações desportivas   |                          |                        |          | 9.381,68          |            |
| 3.3.90.39.00 | Outros Serviços de Terceiros (Pessoa Jurídica)                       |                          |                        |          | 162.337,29        |            |
| 3.3.90.39.05 | serviços técnicos profissionais                                      |                          |                        |          | 75.682,42         |            |
| 3.3.90.39.16 | manutenção e conservação de bens imóveis                             |                          |                        |          | 3.182,00          |            |
| 3.3.90.39.19 | manutenção e conservação de veículos                                 |                          |                        |          | 2.290,00          |            |
| 3.3.90.39.27 | locação de veículos para locomoção                                   |                          |                        |          | 21.067,83         |            |
| 3.3.90.39.43 | serviços de energia elétrica   |                          |                        |          | 21.548,34         |            |
| 3.3.90.39.44 | serviços de água e esgoto  |                          |                        |          | 9.289,72          |            |
| 3.3.90.39.47 | serviços de comunicação em geral                                     |                          |                        |          | 2.065,80          |            |
| 3.3.90.39.59 | serviços de áudio, vídeo e foto                                      |                          |                        |          | 1.499,00          |            |
| 3.3.90.39.96 | outros serviços de terceiros pessoa jurídica – pagamento antecipado  |                          |                        |          | 25.712,18         |            |
| 3.3.90.46.00 | Auxílio Alimentação  |                          |                        |          | 18,96             |            |
| 3.3.90.46.01 | auxilio-alimentação em pecúnia                                       |                          |                        |          | 18,96             |            |
| 4.4.90.00.00 | Aplicações Diretas   | 4.500,00                 | 0,00                   | 4.500,00 | 2.952,50          | 1.547,50   |
| 4.4.90.52.00 | Equipamentos e Material Permanente                                   |                          |                        |          | 2.952,50          |            |
| 4.4.90.52.12 | aparelhos e utensílios domésticos                                    |                          |                        |          | 2.177,00          |            |
| 4.4.90.52.34 | máquinas, utensílios e equipamentos diversos                         |                          |                        |          | 650,00            |            |
| 4.4.90.52.35 | equipamentos de processamento de dados                               |                          |                        |          | 125,50            |            |

Município de PALMITOS

Competência: 2017

| Código                 | Títulos  | Autorizada R\$           |                        |              | Despesa Realizada | Diferenças   |
|------------------------|--|--------------------------|------------------------|--------------|-------------------|--------------|
|                        |  | Créd. Orçam. e Suplemen. | Créd. Esp. e Extraord. | Total        |                   |              |
| 04003                  | Departamento de Merenda Escolar                            | 482.667,08               | 0,00                   | 482.667,08   | 431.431,80        | 51.235,28    |
| 04003.10               | Saúde  | 482.667,08               | 0,00                   | 482.667,08   | 431.431,80        | 51.235,28    |
| 04003.10.306           | Alimentação e Nutrição                                     | 482.667,08               | 0,00                   | 482.667,08   | 431.431,80        | 51.235,28    |
| 04003.10.306.02.000019 | Manutenção do Programa de Alimentação Escolar              | 482.667,08               | 0,00                   | 482.667,08   | 431.431,80        | 51.235,28    |
| 3.3.90.00.00           | Aplicações Diretas   | 482.667,08               | 0,00                   | 482.667,08   | 431.431,80        | 51.235,28    |
| 3.3.90.30.00           | Material de Consumo  |                          |                        |              | 431.431,80        |              |
| 3.3.90.30.07           | gêneros de alimentação                                     |                          |                        |              | 431.431,80        |              |
| 06001                  | Departamento de Agricultura e Meio Ambiente                | 3.798.917,96             | 0,00                   | 3.798.917,96 | 1.912.269,71      | 1.886.648,25 |
| 06001.18               | Gestão Ambiental   | 68.667,96                | 0,00                   | 68.667,96    | 18.667,96         | 50.000,00    |
| 06001.18.605           | Abastecimento  | 68.667,96                | 0,00                   | 68.667,96    | 18.667,96         | 50.000,00    |
| 06001.18.605.01.000009 | Sistema de Abastecimento de Agua                           | 68.667,96                | 0,00                   | 68.667,96    | 18.667,96         | 50.000,00    |
| 4.4.90.00.00           | Aplicações Diretas   | 68.667,96                | 0,00                   | 68.667,96    | 18.667,96         | 50.000,00    |
| 4.4.90.51.00           | Obras e Instalações  |                          |                        |              | 18.667,96         |              |
| 4.4.90.51.99           | outras obras e instalações                                 |                          |                        |              | 18.667,96         |              |
| 06001.20               | Agricultura  | 3.730.250,00             | 0,00                   | 3.730.250,00 | 1.893.601,75      | 1.836.648,25 |
| 06001.20.605           | Abastecimento  | 1.328.250,00             | 0,00                   | 1.328.250,00 | 41.250,00         | 1.287.000,00 |
| 06001.20.605.01.000010 | Aquisição de Veículos, Maquinas e Implementos Agrícolas    | 1.328.250,00             | 0,00                   | 1.328.250,00 | 41.250,00         | 1.287.000,00 |
| 4.4.90.00.00           | Aplicações Diretas   | 1.328.250,00             | 0,00                   | 1.328.250,00 | 41.250,00         | 1.287.000,00 |
| 4.4.90.52.00           | Equipamentos e Material Permanente                         |                          |                        |              | 41.250,00         |              |
| 4.4.90.52.40           | máquinas e equipamentos agrícolas e rodoviários            |                          |                        |              | 41.250,00         |              |
| 06001.20.606           | Extensão Rural   | 2.125.000,00             | 0,00                   | 2.125.000,00 | 1.616.834,22      | 508.165,78   |
| 06001.20.606.02.000020 | Manutenção do Programa de Melhorias em Propriedades Rurais | 510.000,00               | 0,00                   | 510.000,00   | 169.280,15        | 340.719,85   |
| 3.3.90.00.00           | Aplicações Diretas   | 510.000,00               | 0,00                   | 510.000,00   | 169.280,15        | 340.719,85   |
| 3.3.90.30.00           | Material de Consumo  |                          |                        |              | 146.140,11        |              |
| 3.3.90.30.01           | combustíveis e lubrificantes automotivos                   |                          |                        |              | 112.048,30        |              |
| 3.3.90.30.25           | material para manutenção de bens móveis                    |                          |                        |              | 25.108,56         |              |
| 3.3.90.30.31           | sementes, mudas de plantas e insumos                       |                          |                        |              | 8.280,00          |              |

Município de PALMITOS

Competência: 2017

| Código                 | Títulos  | Autorizada R\$           |                        |              | Despesa Realizada | Diferenças |
|------------------------|--|--------------------------|------------------------|--------------|-------------------|------------|
|                        |  | Créd. Orçam. e Suplemen. | Créd. Esp. e Extraord. | Total        |                   |            |
| 3.3.90.30.39           | material para manutenção de veículos                       |                          |                        |              | 703,25            |            |
| 3.3.90.39.00           | Outros Serviços de Terceiros (Pessoa Jurídica)             |                          |                        |              | 9.940,04          |            |
| 3.3.90.39.17           | manutenção e conservação de máquinas e equipamentos        |                          |                        |              | 9.655,04          |            |
| 3.3.90.39.19           | manutenção e conservação de veículos                       |                          |                        |              | 285,00            |            |
| 3.3.90.48.00           | Outros Auxílios Financeiros a Pessoas Físicas              |                          |                        |              | 13.200,00         |            |
| 3.3.90.48.01           | auxílio financeiro a pessoas físicas                       |                          |                        |              | 13.200,00         |            |
| 06001.20.606.02.000021 | Manutenção das Atividades da Agricultura e Meio Ambiente   | 1.615.000,00             | 0,00                   | 1.615.000,00 | 1.447.554,07      | 167.445,93 |
| 3.1.71.00.00           | Transferência a Consórcios Público                         | 20.000,00                | 0,00                   | 20.000,00    | 0,00              | 20.000,00  |
| 3.1.90.00.00           | Aplicações Diretas   | 945.000,00               | 0,00                   | 945.000,00   | 866.631,20        | 78.368,80  |
| 3.1.90.11.00           | Vencimentos e Vantagens Fixas (Pessoal Civil)              |                          |                        |              | 674.723,59        |            |
| 3.1.90.11.01           | vencimentos e salários                                     |                          |                        |              | 631.735,85        |            |
| 3.1.90.11.43           | 13º salário  |                          |                        |              | 42.987,74         |            |
| 3.1.90.13.00           | Obrigações Patronais                                       |                          |                        |              | 152.043,19        |            |
| 3.1.90.13.02           | contribuições previdenciárias – INSS                       |                          |                        |              | 152.043,19        |            |
| 3.1.90.16.00           | Outras Despesas Variáveis (Pessoal Civil)                  |                          |                        |              | 39.864,42         |            |
| 3.1.90.16.44           | serviços extraordinários                                   |                          |                        |              | 11.395,40         |            |
| 3.1.90.16.99           | outras despesas variáveis – pessoal civil                  |                          |                        |              | 28.469,02         |            |
| 3.3.50.00.00           | Transferências a Instituições Privadas sem Fins Lucrativos | 10.000,00                | 0,00                   | 10.000,00    | 0,00              | 10.000,00  |
| 3.3.71.00.00           | Transferência a Consórcios Público                         | 20.000,00                | 0,00                   | 20.000,00    | 10.732,92         | 9.267,08   |
| 3.3.71.70.00           | Rateio pela Participação em Consórcio Público              |                          |                        |              | 10.732,92         |            |
| 3.3.71.70.00           | detalhamento opcional para modalidade de aplicação 71      |                          |                        |              | 10.732,92         |            |
| 3.3.90.00.00           | Aplicações Diretas   | 600.000,00               | 0,00                   | 600.000,00   | 570.189,95        | 29.810,05  |
| 3.3.90.14.00           | Diárias Civil  |                          |                        |              | 3.113,37          |            |
| 3.3.90.14.14           | diárias no país – civil                                    |                          |                        |              | 3.113,37          |            |
| 3.3.90.30.00           | Material de Consumo  |                          |                        |              | 346.912,64        |            |
| 3.3.90.30.01           | combustíveis e lubrificantes automotivos                   |                          |                        |              | 190.045,40        |            |
| 3.3.90.30.04           | gás engarrafado  |                          |                        |              | 50,00             |            |

Município de PALMITOS

Competência: 2017

| Código       | Títulos  | Autorizada R\$           |                        |       | Despesa Realizada | Diferenças |
|--------------|--|--------------------------|------------------------|-------|-------------------|------------|
|              |  | Créd. Orçam. e Suplemen. | Créd. Esp. e Extraord. | Total |                   |            |
| 3.3.90.30.07 | gêneros de alimentação   |                          |                        |       | 508,75            |            |
| 3.3.90.30.16 | material de expediente   |                          |                        |       | 1.493,35          |            |
| 3.3.90.30.17 | material de processamento de dados                                   |                          |                        |       | 745,00            |            |
| 3.3.90.30.18 | materiais e medicamentos p/uso veterinário                           |                          |                        |       | 961,80            |            |
| 3.3.90.30.21 | material de copa e cozinha   |                          |                        |       | 163,20            |            |
| 3.3.90.30.22 | material de limpeza e produção de higienização                       |                          |                        |       | 1.694,83          |            |
| 3.3.90.30.24 | material para manutenção de bens imóveis                             |                          |                        |       | 1.763,27          |            |
| 3.3.90.30.25 | material para manutenção de bens móveis                              |                          |                        |       | 73.299,96         |            |
| 3.3.90.30.28 | material de proteção e segurança                                     |                          |                        |       | 45,00             |            |
| 3.3.90.30.31 | sementes, mudas de plantas e insumos                                 |                          |                        |       | 13.840,90         |            |
| 3.3.90.30.39 | material para manutenção de veículos                                 |                          |                        |       | 30.289,22         |            |
| 3.3.90.30.42 | ferramentas  |                          |                        |       | 41,96             |            |
| 3.3.90.30.51 | materiais para conservação e manutenção de bens de uso comum do povo |                          |                        |       | 31.970,00         |            |
| 3.3.90.32.00 | Material, Bens ou Serviço para Distribuição Gratuita                 |                          |                        |       | 1.750,00          |            |
| 3.3.90.32.99 | outros materiais de distribuição gratuita                            |                          |                        |       | 1.750,00          |            |
| 3.3.90.33.00 | Passagens e Despesas com Locomoção                                   |                          |                        |       | 949,92            |            |
| 3.3.90.33.01 | passagens para o país  |                          |                        |       | 949,92            |            |
| 3.3.90.36.00 | Outros Serviços de Terceiros (Pessoa Física)                         |                          |                        |       | 1.275,00          |            |
| 3.3.90.36.39 | fretes e transportes de encomendas                                   |                          |                        |       | 1.275,00          |            |
| 3.3.90.39.00 | Outros Serviços de Terceiros (Pessoa Jurídica)                       |                          |                        |       | 191.129,00        |            |
| 3.3.90.39.05 | serviços técnicos profissionais                                      |                          |                        |       | 37.130,30         |            |
| 3.3.90.39.10 | locação de imóveis   |                          |                        |       | 40.647,96         |            |
| 3.3.90.39.16 | manutenção e conservação de bens imóveis                             |                          |                        |       | 1.050,00          |            |
| 3.3.90.39.17 | manutenção e conservação de máquinas e equipamentos                  |                          |                        |       | 42.345,92         |            |
| 3.3.90.39.19 | manutenção e conservação de veículos                                 |                          |                        |       | 29.441,42         |            |
| 3.3.90.39.43 | serviços de energia elétrica   |                          |                        |       | 7.799,34          |            |
| 3.3.90.39.44 | serviços de água e esgoto  |                          |                        |       | 3.050,17          |            |

Município de PALMITOS

Competência: 2017

| Código                 | Títulos  | Autorizada R\$           |                        |            | Despesa Realizada | Diferenças |
|------------------------|--|--------------------------|------------------------|------------|-------------------|------------|
|                        |  | Créd. Orçam. e Suplemen. | Créd. Esp. e Extraord. | Total      |                   |            |
| 3.3.90.39.47           | serviços de comunicação em geral                           |                          |                        |            | 4.119,84          |            |
| 3.3.90.39.58           | serviços de telecomunicações                               |                          |                        |            | 5.392,19          |            |
| 3.3.90.39.63           | serviços gráficos e editoriais                             |                          |                        |            | 7.620,00          |            |
| 3.3.90.39.69           | seguros em geral   |                          |                        |            | 6.259,30          |            |
| 3.3.90.39.74           | fretes e transportes de encomendas                         |                          |                        |            | 1.650,00          |            |
| 3.3.90.39.88           | serviços de publicidade e propaganda                       |                          |                        |            | 3.583,76          |            |
| 3.3.90.39.99           | outros serviços de terceiros – pessoa jurídica             |                          |                        |            | 1.038,80          |            |
| 3.3.90.46.00           | Auxílio Alimentação  |                          |                        |            | 25.060,02         |            |
| 3.3.90.46.01           | auxílio-alimentação em pecúnia                             |                          |                        |            | 25.060,02         |            |
| 4.4.90.00.00           | Aplicações Diretas   | 20.000,00                | 0,00                   | 20.000,00  | 0,00              | 20.000,00  |
| 06001.20.608           | Promoção da Produção Agropecuária                          | 277.000,00               | 0,00                   | 277.000,00 | 235.517,53        | 41.482,47  |
| 06001.20.608.02.000022 | Manutenção do Programa de Inseminação Artificial           | 270.000,00               | 0,00                   | 270.000,00 | 235.517,53        | 34.482,47  |
| 3.3.90.00.00           | Aplicações Diretas   | 270.000,00               | 0,00                   | 270.000,00 | 235.517,53        | 34.482,47  |
| 3.3.90.30.00           | Material de Consumo  |                          |                        |            | 235.517,53        |            |
| 3.3.90.30.18           | materiais e medicamentos p/uso veterinário                 |                          |                        |            | 235.517,53        |            |
| 06001.20.608.02.000023 | Apoio Financeiros a Festas Típicas Municipais              | 7.000,00                 | 0,00                   | 7.000,00   | 0,00              | 7.000,00   |
| 3.3.90.00.00           | Aplicações Diretas   | 7.000,00                 | 0,00                   | 7.000,00   | 0,00              | 7.000,00   |
| 07001                  | Departamento de Trab., Ind., Com., Serv. e Turismo         | 551.313,98               | 0,00                   | 551.313,98 | 147.366,35        | 403.947,63 |
| 07001.22               | Indústria  | 511.313,98               | 0,00                   | 511.313,98 | 147.366,35        | 363.947,63 |
| 07001.22.661           | Promoção Industrial  | 511.313,98               | 0,00                   | 511.313,98 | 147.366,35        | 363.947,63 |
| 07001.22.661.01.000011 | Incentivos a Expansão Comercial e Industrial               | 70.000,00                | 0,00                   | 70.000,00  | 0,00              | 70.000,00  |
| 4.4.90.00.00           | Aplicações Diretas   | 50.000,00                | 0,00                   | 50.000,00  | 0,00              | 50.000,00  |
| 4.5.90.00.00           | Aplicações Diretas   | 20.000,00                | 0,00                   | 20.000,00  | 0,00              | 20.000,00  |
| 07001.22.661.02.000024 | Manutenção da Sec. Trab. Ind. Com. e Serviços e Turismo    | 441.313,98               | 0,00                   | 441.313,98 | 147.366,35        | 293.947,63 |
| 3.1.90.00.00           | Aplicações Diretas   | 120.000,00               | 0,00                   | 120.000,00 | 0,00              | 120.000,00 |
| 3.3.50.00.00           | Transferências a Instituições Privadas sem Fins Lucrativos | 5.000,00                 | 0,00                   | 5.000,00   | 0,00              | 5.000,00   |
| 3.3.90.00.00           | Aplicações Diretas   | 311.313,98               | 0,00                   | 311.313,98 | 147.366,35        | 163.947,63 |

Município de PALMITOS

Competência: 2017

| Código                 | Títulos  | Autorizada R\$           |                        |              | Despesa Realizada | Diferenças   |
|------------------------|--|--------------------------|------------------------|--------------|-------------------|--------------|
|                        |  | Créd. Orçam. e Suplemen. | Créd. Esp. e Extraord. | Total        |                   |              |
| 3.3.90.30.00           | Material de Consumo  |                          |                        |              | 3.146,25          |              |
| 3.3.90.30.01           | combustíveis e lubrificantes automotivos                             |                          |                        |              | 0,00              |              |
| 3.3.90.30.22           | material de limpeza e produção de higienização                       |                          |                        |              | 1.886,25          |              |
| 3.3.90.30.24           | material para manutenção de bens imóveis                             |                          |                        |              | 1.241,50          |              |
| 3.3.90.30.42           | ferramentas  |                          |                        |              | 18,50             |              |
| 3.3.90.30.51           | materiais para conservação e manutenção de bens de uso comum do povo |                          |                        |              | 0,00              |              |
| 3.3.90.36.00           | Outros Serviços de Terceiros (Pessoa Física)                         |                          |                        |              | 17.650,00         |              |
| 3.3.90.36.15           | locação de imóveis   |                          |                        |              | 17.650,00         |              |
| 3.3.90.39.00           | Outros Serviços de Terceiros (Pessoa Jurídica)                       |                          |                        |              | 54.896,12         |              |
| 3.3.90.39.05           | serviços técnicos profissionais                                      |                          |                        |              | 32.320,00         |              |
| 3.3.90.39.16           | manutenção e conservação de bens imóveis                             |                          |                        |              | 1.263,00          |              |
| 3.3.90.39.25           | serviços de instalação de máquinas, equipamentos e afins             |                          |                        |              | 199,00            |              |
| 3.3.90.39.43           | serviços de energia elétrica   |                          |                        |              | 19.370,12         |              |
| 3.3.90.39.44           | serviços de água e esgoto  |                          |                        |              | 749,68            |              |
| 3.3.90.39.47           | serviços de comunicação em geral                                     |                          |                        |              | 994,32            |              |
| 3.3.90.47.00           | Obrigações Tributárias e Contributivas                               |                          |                        |              | 360,00            |              |
| 3.3.90.47.18           | contribuição previdenciária sobre serviços de terceiros - PF         |                          |                        |              | 360,00            |              |
| 3.3.90.93.00           | Indenizações e Restituições  |                          |                        |              | 71.313,98         |              |
| 3.3.90.93.02           | restituições   |                          |                        |              | 71.313,98         |              |
| 4.4.90.00.00           | Aplicações Diretas   | 5.000,00                 | 0,00                   | 5.000,00     | 0,00              | 5.000,00     |
| 07001.23               | Comércio e Serviços  | 40.000,00                | 0,00                   | 40.000,00    | 0,00              | 40.000,00    |
| 07001.23.695           | Turismo  | 40.000,00                | 0,00                   | 40.000,00    | 0,00              | 40.000,00    |
| 07001.23.695.01.000012 | Ampliação e Reforma do Parque de Exposição/Eventos                   | 40.000,00                | 0,00                   | 40.000,00    | 0,00              | 40.000,00    |
| 4.4.90.00.00           | Aplicações Diretas   | 40.000,00                | 0,00                   | 40.000,00    | 0,00              | 40.000,00    |
| 08001                  | Departamento de Obras E Serviços Urbanos                             | 6.139.977,40             | 0,00                   | 6.139.977,40 | 2.973.111,91      | 3.166.865,49 |
| 08001.06               | Segurança Pública  | 398.750,38               | 0,00                   | 398.750,38   | 211.963,99        | 186.786,39   |
| 08001.06.181           | Policimento  | 398.750,38               | 0,00                   | 398.750,38   | 211.963,99        | 186.786,39   |

Município de PALMITOS

Competência: 2017

| Código                 | Títulos   | Autorizada R\$           |                        |            | Despesa Realizada | Diferenças |
|------------------------|---|--------------------------|------------------------|------------|-------------------|------------|
|                        |   | Créd. Orçam. e Suplemen. | Créd. Esp. e Extraord. | Total      |                   |            |
| 08001.06.181.02.000025 | Manutenção das Atividades do FUNREBOM                       | 207.019,47               | 0,00                   | 207.019,47 | 72.388,22         | 134.631,25 |
| 3.3.90.00.00           | Aplicações Diretas  | 190.019,47               | 0,00                   | 190.019,47 | 69.650,22         | 120.369,25 |
| 3.3.90.30.00           | Material de Consumo   |                          |                        |            | 41.885,13         |            |
| 3.3.90.30.01           | combustíveis e lubrificantes automotivos                    |                          |                        |            | 70,00             |            |
| 3.3.90.30.04           | gás engarrafado   |                          |                        |            | 650,00            |            |
| 3.3.90.30.07           | gêneros de alimentação                                      |                          |                        |            | 6.974,60          |            |
| 3.3.90.30.15           | material para festividades e homenagens                     |                          |                        |            | 209,64            |            |
| 3.3.90.30.17           | material de processamento de dados                          |                          |                        |            | 525,00            |            |
| 3.3.90.30.21           | material de copa e cozinha                                  |                          |                        |            | 524,30            |            |
| 3.3.90.30.22           | material de limpeza e produção de higienização              |                          |                        |            | 2.230,63          |            |
| 3.3.90.30.24           | material para manutenção de bens imóveis                    |                          |                        |            | 6.462,85          |            |
| 3.3.90.30.25           | material para manutenção de bens móveis                     |                          |                        |            | 1.048,00          |            |
| 3.3.90.30.26           | material elétrico e eletrônico                              |                          |                        |            | 2.950,94          |            |
| 3.3.90.30.28           | material de proteção e segurança                            |                          |                        |            | 4.552,00          |            |
| 3.3.90.30.36           | material hospitalar   |                          |                        |            | 10.063,52         |            |
| 3.3.90.30.39           | material para manutenção de veículos                        |                          |                        |            | 5.623,65          |            |
| 3.3.90.39.00           | Outros Serviços de Terceiros (Pessoa Jurídica)              |                          |                        |            | 27.765,09         |            |
| 3.3.90.39.16           | manutenção e conservação de bens imóveis                    |                          |                        |            | 12.234,00         |            |
| 3.3.90.39.17           | manutenção e conservação de máquinas e equipamentos         |                          |                        |            | 1.330,00          |            |
| 3.3.90.39.19           | manutenção e conservação de veículos                        |                          |                        |            | 2.313,01          |            |
| 3.3.90.39.20           | manutenção e conservação de bens móveis de outras naturezas |                          |                        |            | 2.984,40          |            |
| 3.3.90.39.58           | serviços de telecomunicações                                |                          |                        |            | 3.659,21          |            |
| 3.3.90.39.63           | serviços gráficos e editoriais                              |                          |                        |            | 4.377,32          |            |
| 3.3.90.39.81           | serviços bancários  |                          |                        |            | 452,69            |            |
| 3.3.90.39.99           | outros serviços de terceiros – pessoa jurídica              |                          |                        |            | 414,46            |            |
| 4.4.90.00.00           | Aplicações Diretas  | 17.000,00                | 0,00                   | 17.000,00  | 2.738,00          | 14.262,00  |
| 4.4.90.52.00           | Equipamentos e Material Permanente                          |                          |                        |            | 2.738,00          |            |

Município de PALMITOS

Competência: 2017

| Código                 | Títulos  | Autorizada R\$           |                        |            | Despesa Realizada | Diferenças |
|------------------------|--|--------------------------|------------------------|------------|-------------------|------------|
|                        |  | Créd. Orçam. e Suplemen. | Créd. Esp. e Extraord. | Total      |                   |            |
| 4.4.90.52.08           | aparelhos, equipamentos, utensílios médico-odontológico, laboratorial e hospitalar |                          |                        |            | 2.049,00          |            |
| 4.4.90.52.34           | máquinas, utensílios e equipamentos diversos                                       |                          |                        |            | 689,00            |            |
| 08001.06.181.02.000026 | Manutenção de Convênios de Trânsito  | 191.730,91               | 0,00                   | 191.730,91 | 139.575,77        | 52.155,14  |
| 3.3.90.00.00           | Aplicações Diretas   | 176.230,91               | 0,00                   | 176.230,91 | 134.079,77        | 42.151,14  |
| 3.3.90.30.00           | Material de Consumo  |                          |                        |            | 58.582,59         |            |
| 3.3.90.30.01           | combustíveis e lubrificantes automotivos   |                          |                        |            | 5.652,86          |            |
| 3.3.90.30.04           | gás engarrafado  |                          |                        |            | 100,00            |            |
| 3.3.90.30.16           | material de expediente   |                          |                        |            | 3.611,37          |            |
| 3.3.90.30.17           | material de processamento de dados   |                          |                        |            | 805,00            |            |
| 3.3.90.30.21           | material de copa e cozinha   |                          |                        |            | 348,46            |            |
| 3.3.90.30.22           | material de limpeza e produção de higienização                                     |                          |                        |            | 1.793,69          |            |
| 3.3.90.30.23           | uniformes, tecidos e aviamentos  |                          |                        |            | 2.370,00          |            |
| 3.3.90.30.24           | material para manutenção de bens imóveis   |                          |                        |            | 1.687,80          |            |
| 3.3.90.30.26           | material elétrico e eletrônico   |                          |                        |            | 2.021,30          |            |
| 3.3.90.30.29           | material para áudio, vídeo e foto  |                          |                        |            | 90,00             |            |
| 3.3.90.30.39           | material para manutenção de veículos   |                          |                        |            | 18.676,91         |            |
| 3.3.90.30.44           | material de sinalização visual e afins   |                          |                        |            | 1.665,00          |            |
| 3.3.90.30.51           | materiais para conservação e manutenção de bens de uso comum do povo               |                          |                        |            | 19.760,20         |            |
| 3.3.90.36.00           | Outros Serviços de Terceiros (Pessoa Física)                                       |                          |                        |            | 11.130,00         |            |
| 3.3.90.36.06           | serviços técnicos profissionais  |                          |                        |            | 11.130,00         |            |
| 3.3.90.39.00           | Outros Serviços de Terceiros (Pessoa Jurídica)                                     |                          |                        |            | 15.768,80         |            |
| 3.3.90.39.05           | serviços técnicos profissionais  |                          |                        |            | 1.754,00          |            |
| 3.3.90.39.16           | manutenção e conservação de bens imóveis   |                          |                        |            | 947,80            |            |
| 3.3.90.39.17           | manutenção e conservação de máquinas e equipamentos                                |                          |                        |            | 1.405,00          |            |
| 3.3.90.39.19           | manutenção e conservação de veículos   |                          |                        |            | 5.188,00          |            |
| 3.3.90.39.47           | serviços de comunicação em geral   |                          |                        |            | 2.148,00          |            |
| 3.3.90.39.59           | serviços de áudio, vídeo e foto  |                          |                        |            | 950,00            |            |



Município de PALMITOS

Competência: 2017

| Código                 | Títulos   | Autorizada R\$           |                        |              | Despesa Realizada | Diferenças   |
|------------------------|---|--------------------------|------------------------|--------------|-------------------|--------------|
|                        |   | Créd. Orçam. e Suplemen. | Créd. Esp. e Extraord. | Total        |                   |              |
| 3.3.90.39.74           | fretes e transportes de encomendas                              |                          |                        |              | 150,00            |              |
| 3.3.90.39.81           | serviços bancários  |                          |                        |              | 3.226,00          |              |
| 3.3.90.93.00           | Indenizações e Restituições                                     |                          |                        |              | 48.598,38         |              |
| 3.3.90.93.02           | restituições  |                          |                        |              | 48.598,38         |              |
| 4.4.90.00.00           | Aplicações Diretas  | 15.500,00                | 0,00                   | 15.500,00    | 5.496,00          | 10.004,00    |
| 4.4.90.52.00           | Equipamentos e Material Permanente                              |                          |                        |              | 5.496,00          |              |
| 4.4.90.52.42           | mobiliário em geral   |                          |                        |              | 5.496,00          |              |
| 08001.15               | Urbanismo   | 4.385.375,89             | 0,00                   | 4.385.375,89 | 2.761.147,92      | 1.624.227,97 |
| 08001.15.451           | Infra-Estrutura Urbana  | 1.448.913,63             | 0,00                   | 1.448.913,63 | 553.957,14        | 894.956,49   |
| 08001.15.451.01.000013 | Obras de Pavimentação e Construção de Passeios em Vias Publicas | 1.443.913,63             | 0,00                   | 1.443.913,63 | 553.957,14        | 889.956,49   |
| 4.4.90.00.00           | Aplicações Diretas  | 1.443.913,63             | 0,00                   | 1.443.913,63 | 553.957,14        | 889.956,49   |
| 4.4.90.51.00           | Obras e Instalações   |                          |                        |              | 467.870,65        |              |
| 4.4.90.51.98           | obras contratadas   |                          |                        |              | 467.870,65        |              |
| 4.4.90.93.00           | Indenizações e Restituições                                     |                          |                        |              | 86.086,49         |              |
| 4.4.90.93.02           | restituições  |                          |                        |              | 86.086,49         |              |
| 08001.15.451.01.000014 | Construção de Centros Comunitários                              | 5.000,00                 | 0,00                   | 5.000,00     | 0,00              | 5.000,00     |
| 4.4.90.00.00           | Aplicações Diretas  | 5.000,00                 | 0,00                   | 5.000,00     | 0,00              | 5.000,00     |
| 08001.15.452           | Serviços Urbanos  | 2.936.462,26             | 0,00                   | 2.936.462,26 | 2.207.190,78      | 729.271,48   |
| 08001.15.452.01.000015 | Aquisição de Terrenos   | 160.100,00               | 0,00                   | 160.100,00   | 160.100,00        | 0,00         |
| 4.5.90.00.00           | Aplicações Diretas  | 160.100,00               | 0,00                   | 160.100,00   | 160.100,00        | 0,00         |
| 4.5.90.61.00           | Aquisição de Imóveis  |                          |                        |              | 160.100,00        |              |
| 4.5.90.61.03           | terrenos  |                          |                        |              | 160.100,00        |              |
| 08001.15.452.02.000027 | Manutenção das Ativ. Depto de Obras e Serv. Urb.                | 505.304,74               | 0,00                   | 505.304,74   | 322.557,31        | 182.747,43   |
| 3.1.90.00.00           | Aplicações Diretas  | 170.000,00               | 0,00                   | 170.000,00   | 117.359,68        | 52.640,32    |
| 3.1.90.11.00           | Vencimentos e Vantagens Fixas (Pessoal Civil)                   |                          |                        |              | 93.380,65         |              |
| 3.1.90.11.01           | vencimentos e salários  |                          |                        |              | 85.882,73         |              |
| 3.1.90.11.43           | 13º salário   |                          |                        |              | 7.497,92          |              |

Município de PALMITOS

Competência: 2017

| Código       | Títulos  | Autorizada R\$           |                        |            | Despesa Realizada | Diferenças |
|--------------|--|--------------------------|------------------------|------------|-------------------|------------|
|              |  | Créd. Orçam. e Suplemen. | Créd. Esp. e Extraord. | Total      |                   |            |
| 3.1.90.13.00 | Obrigações Patronais   |                          |                        |            | 19.167,70         |            |
| 3.1.90.13.02 | contribuições previdenciárias – INSS                                 |                          |                        |            | 19.167,70         |            |
| 3.1.90.16.00 | Outras Despesas Variáveis (Pessoal Civil)                            |                          |                        |            | 4.189,13          |            |
| 3.1.90.16.44 | serviços extraordinários   |                          |                        |            | 1.616,94          |            |
| 3.1.90.16.99 | outras despesas variáveis – pessoal civil                            |                          |                        |            | 2.572,19          |            |
| 3.1.90.94.00 | Indenizações e Restituições Trabalhistas                             |                          |                        |            | 622,20            |            |
| 3.1.90.94.99 | diversas indenizações e restituições trabalhistas                    |                          |                        |            | 622,20            |            |
| 3.3.90.00.00 | Aplicações Diretas   | 326.304,74               | 0,00                   | 326.304,74 | 196.657,63        | 129.647,11 |
| 3.3.90.14.00 | Diárias Civil  |                          |                        |            | 1.186,04          |            |
| 3.3.90.14.14 | diárias no país – civil  |                          |                        |            | 1.186,04          |            |
| 3.3.90.30.00 | Material de Consumo  |                          |                        |            | 72.829,87         |            |
| 3.3.90.30.01 | combustíveis e lubrificantes automotivos                             |                          |                        |            | 11.029,07         |            |
| 3.3.90.30.11 | material químico   |                          |                        |            | 0,00              |            |
| 3.3.90.30.17 | material de processamento de dados                                   |                          |                        |            | 25,00             |            |
| 3.3.90.30.22 | material de limpeza e produção de higienização                       |                          |                        |            | 6.709,39          |            |
| 3.3.90.30.24 | material para manutenção de bens imóveis                             |                          |                        |            | 2.965,92          |            |
| 3.3.90.30.26 | material elétrico e eletrônico                                       |                          |                        |            | 111,60            |            |
| 3.3.90.30.28 | material de proteção e segurança                                     |                          |                        |            | 69,00             |            |
| 3.3.90.30.42 | ferramentas  |                          |                        |            | 82,00             |            |
| 3.3.90.30.44 | material de sinalização visual e afins                               |                          |                        |            | 240,00            |            |
| 3.3.90.30.51 | materiais para conservação e manutenção de bens de uso comum do povo |                          |                        |            | 51.321,85         |            |
| 3.3.90.30.96 | materiais de consumo - pagamento antecipado                          |                          |                        |            | 276,04            |            |
| 3.3.90.33.00 | Passagens e Despesas com Locomoção                                   |                          |                        |            | 158,49            |            |
| 3.3.90.33.01 | passagens para o país  |                          |                        |            | 158,49            |            |
| 3.3.90.36.00 | Outros Serviços de Terceiros (Pessoa Física)                         |                          |                        |            | 31.055,25         |            |
| 3.3.90.36.25 | serviços de limpeza e conservação                                    |                          |                        |            | 31.055,25         |            |
| 3.3.90.39.00 | Outros Serviços de Terceiros (Pessoa Jurídica)                       |                          |                        |            | 49.853,48         |            |

Município de PALMITOS

Competência: 2017

| Código                 | Títulos  | Autorizada R\$           |                        |              | Despesa Realizada | Diferenças |
|------------------------|--|--------------------------|------------------------|--------------|-------------------|------------|
|                        |  | Créd. Orçam. e Suplemen. | Créd. Esp. e Extraord. | Total        |                   |            |
| 3.3.90.39.05           | serviços técnicos profissionais                              |                          |                        |              | 13.800,00         |            |
| 3.3.90.39.16           | manutenção e conservação de bens imóveis                     |                          |                        |              | 7.028,80          |            |
| 3.3.90.39.21           | manutenção e conservação de estradas e vias                  |                          |                        |              | 438,00            |            |
| 3.3.90.39.43           | serviços de energia elétrica                                 |                          |                        |              | 16.096,85         |            |
| 3.3.90.39.44           | serviços de água e esgoto                                    |                          |                        |              | 4.138,88          |            |
| 3.3.90.39.48           | serviços de seleção e treinamento                            |                          |                        |              | 200,00            |            |
| 3.3.90.39.78           | limpeza e conservação  |                          |                        |              | 7.402,46          |            |
| 3.3.90.39.81           | serviços bancários   |                          |                        |              | 748,49            |            |
| 3.3.90.46.00           | Auxílio Alimentação  |                          |                        |              | 4.882,50          |            |
| 3.3.90.46.01           | auxilio-alimentação em pecúnia                               |                          |                        |              | 4.882,50          |            |
| 3.3.90.47.00           | Obrigações Tributárias e Contributivas                       |                          |                        |              | 780,01            |            |
| 3.3.90.47.18           | contribuição previdenciária sobre serviços de terceiros - PF |                          |                        |              | 780,01            |            |
| 3.3.90.93.00           | Indenizações e Restituições                                  |                          |                        |              | 35.911,99         |            |
| 3.3.90.93.02           | restituições   |                          |                        |              | 35.911,99         |            |
| 4.4.90.00.00           | Aplicações Diretas   | 9.000,00                 | 0,00                   | 9.000,00     | 8.540,00          | 460,00     |
| 4.4.90.52.00           | Equipamentos e Material Permanente                           |                          |                        |              | 8.540,00          |            |
| 4.4.90.52.06           | aparelhos e equipamentos de comunicação                      |                          |                        |              | 7.620,00          |            |
| 4.4.90.52.33           | equipamentos para áudio, vídeo e foto                        |                          |                        |              | 920,00            |            |
| 08001.15.452.02.000028 | Manutenção da Limpeza Pública                                | 1.223.752,54             | 0,00                   | 1.223.752,54 | 1.220.541,35      | 3.211,19   |
| 3.3.90.00.00           | Aplicações Diretas   | 1.223.752,54             | 0,00                   | 1.223.752,54 | 1.220.541,35      | 3.211,19   |
| 3.3.90.39.00           | Outros Serviços de Terceiros (Pessoa Jurídica)               |                          |                        |              | 1.220.541,35      |            |
| 3.3.90.39.78           | limpeza e conservação  |                          |                        |              | 1.220.541,35      |            |
| 08001.15.452.02.000029 | Manutenção e Melhoria Iluminação Publica                     | 1.047.304,98             | 0,00                   | 1.047.304,98 | 503.992,12        | 543.312,86 |
| 3.3.90.00.00           | Aplicações Diretas   | 847.304,98               | 0,00                   | 847.304,98   | 503.992,12        | 343.312,86 |
| 3.3.90.30.00           | Material de Consumo  |                          |                        |              | 49.966,10         |            |
| 3.3.90.30.26           | material elétrico e eletrônico                               |                          |                        |              | 49.966,10         |            |
| 3.3.90.39.00           | Outros Serviços de Terceiros (Pessoa Jurídica)               |                          |                        |              | 454.026,02        |            |

Município de PALMITOS

Competência: 2017

| Código                 | Títulos  | Autorizada R\$           |                        |              | Despesa Realizada | Diferenças   |
|------------------------|--|--------------------------|------------------------|--------------|-------------------|--------------|
|                        |  | Créd. Orçam. e Suplemen. | Créd. Esp. e Extraord. | Total        |                   |              |
| 3.3.90.39.05           | serviços técnicos profissionais                |                          |                        |              | 26.275,95         |              |
| 3.3.90.39.43           | serviços de energia elétrica                   |                          |                        |              | 427.525,07        |              |
| 3.3.90.39.99           | outros serviços de terceiros – pessoa jurídica |                          |                        |              | 225,00            |              |
| 4.4.90.00.00           | Aplicações Diretas                             | 200.000,00               | 0,00                   | 200.000,00   | 0,00              | 200.000,00   |
| 08001.17               | Saneamento                                     | 1.305.851,13             | 0,00                   | 1.305.851,13 | 0,00              | 1.305.851,13 |
| 08001.17.512           | Saneamento Básico Urbano                       | 1.305.851,13             | 0,00                   | 1.305.851,13 | 0,00              | 1.305.851,13 |
| 08001.17.512.01.000017 | Obras de Saneamento Básico                     | 1.305.851,13             | 0,00                   | 1.305.851,13 | 0,00              | 1.305.851,13 |
| 4.4.90.00.00           | Aplicações Diretas                             | 1.305.851,13             | 0,00                   | 1.305.851,13 | 0,00              | 1.305.851,13 |
| 4.4.90.51.00           | Obras e Instalações                            |                          |                        |              | 0,00              |              |
| 4.4.90.51.99           | outras obras e instalações                     |                          |                        |              | 0,00              |              |
| 08001.26               | Transporte                                     | 50.000,00                | 0,00                   | 50.000,00    | 0,00              | 50.000,00    |
| 08001.26.782           | Transporte Rodoviário                          | 50.000,00                | 0,00                   | 50.000,00    | 0,00              | 50.000,00    |
| 08001.26.782.01.000016 | Construção da Sede do DMER                     | 50.000,00                | 0,00                   | 50.000,00    | 0,00              | 50.000,00    |
| 4.4.90.00.00           | Aplicações Diretas                             | 50.000,00                | 0,00                   | 50.000,00    | 0,00              | 50.000,00    |
| 08002                  | Departamento de Transportes e Serviços Viários | 2.609.651,22             | 0,00                   | 2.609.651,22 | 1.901.334,46      | 708.316,76   |
| 08002.26               | Transporte                                     | 2.609.651,22             | 0,00                   | 2.609.651,22 | 1.901.334,46      | 708.316,76   |
| 08002.26.782           | Transporte Rodoviário                          | 2.609.651,22             | 0,00                   | 2.609.651,22 | 1.901.334,46      | 708.316,76   |
| 08002.26.782.01.000018 | Aquisição de Veículos, Maquinas e Equipamentos | 50.000,00                | 0,00                   | 50.000,00    | 0,00              | 50.000,00    |
| 4.4.90.00.00           | Aplicações Diretas                             | 50.000,00                | 0,00                   | 50.000,00    | 0,00              | 50.000,00    |
| 08002.26.782.02.000030 | Manutenção do Departamento de Transportes      | 2.559.651,22             | 0,00                   | 2.559.651,22 | 1.901.334,46      | 658.316,76   |
| 3.1.90.00.00           | Aplicações Diretas                             | 1.350.000,00             | 0,00                   | 1.350.000,00 | 1.035.367,43      | 314.632,57   |
| 3.1.90.11.00           | Vencimentos e Vantagens Fixas (Pessoal Civil)  |                          |                        |              | 747.047,23        |              |
| 3.1.90.11.01           | vencimentos e salários                         |                          |                        |              | 693.407,42        |              |
| 3.1.90.11.43           | 13º salário                                    |                          |                        |              | 53.639,81         |              |
| 3.1.90.13.00           | Obrigações Patronais                           |                          |                        |              | 184.088,37        |              |
| 3.1.90.13.02           | contribuições previdenciárias – INSS           |                          |                        |              | 184.088,37        |              |
| 3.1.90.16.00           | Outras Despesas Variáveis (Pessoal Civil)      |                          |                        |              | 104.231,83        |              |

Município de PALMITOS

Competência: 2017

| Código       | Títulos  | Autorizada R\$           |                        |              | Despesa Realizada | Diferenças |
|--------------|--|--------------------------|------------------------|--------------|-------------------|------------|
|              |  | Créd. Orçam. e Suplemen. | Créd. Esp. e Extraord. | Total        |                   |            |
| 3.1.90.16.44 | serviços extraordinários   |                          |                        |              | 38.847,13         |            |
| 3.1.90.16.99 | outras despesas variáveis – pessoal civil                            |                          |                        |              | 65.384,70         |            |
| 3.3.90.00.00 | Aplicações Diretas   | 1.204.651,22             | 0,00                   | 1.204.651,22 | 863.075,03        | 341.576,19 |
| 3.3.90.30.00 | Material de Consumo  |                          |                        |              | 638.771,40        |            |
| 3.3.90.30.01 | combustíveis e lubrificantes automotivos                             |                          |                        |              | 245.559,64        |            |
| 3.3.90.30.04 | gás engarrafado  |                          |                        |              | 355,00            |            |
| 3.3.90.30.07 | gêneros de alimentação   |                          |                        |              | 16.565,35         |            |
| 3.3.90.30.16 | material de expediente   |                          |                        |              | 271,00            |            |
| 3.3.90.30.17 | material de processamento de dados                                   |                          |                        |              | 530,00            |            |
| 3.3.90.30.19 | material de acondicionamento e embalagem                             |                          |                        |              | 518,95            |            |
| 3.3.90.30.21 | material de copa e cozinha   |                          |                        |              | 619,40            |            |
| 3.3.90.30.22 | material de limpeza e produção de higienização                       |                          |                        |              | 1.418,69          |            |
| 3.3.90.30.24 | material para manutenção de bens imóveis                             |                          |                        |              | 11.357,42         |            |
| 3.3.90.30.25 | material para manutenção de bens móveis                              |                          |                        |              | 145.752,28        |            |
| 3.3.90.30.26 | material elétrico e eletrônico                                       |                          |                        |              | 2.509,50          |            |
| 3.3.90.30.28 | material de proteção e segurança                                     |                          |                        |              | 959,05            |            |
| 3.3.90.30.39 | material para manutenção de veículos                                 |                          |                        |              | 144.990,50        |            |
| 3.3.90.30.42 | ferramentas  |                          |                        |              | 1.043,51          |            |
| 3.3.90.30.44 | material de sinalização visual e afins                               |                          |                        |              | 40,00             |            |
| 3.3.90.30.51 | materiais para conservação e manutenção de bens de uso comum do povo |                          |                        |              | 65.801,11         |            |
| 3.3.90.30.99 | outros materiais de consumo  |                          |                        |              | 480,00            |            |
| 3.3.90.39.00 | Outros Serviços de Terceiros (Pessoa Jurídica)                       |                          |                        |              | 177.499,65        |            |
| 3.3.90.39.16 | manutenção e conservação de bens imóveis                             |                          |                        |              | 16.436,24         |            |
| 3.3.90.39.17 | manutenção e conservação de máquinas e equipamentos                  |                          |                        |              | 75.889,64         |            |
| 3.3.90.39.19 | manutenção e conservação de veículos                                 |                          |                        |              | 54.875,28         |            |
| 3.3.90.39.20 | manutenção e conservação de bens móveis de outras naturezas          |                          |                        |              | 0,00              |            |
| 3.3.90.39.43 | serviços de energia elétrica   |                          |                        |              | 5.658,98          |            |

Município de PALMITOS

Competência: 2017

| Código                 | Títulos  | Autorizada R\$           |                        |            | Despesa Realizada | Diferenças |
|------------------------|--|--------------------------|------------------------|------------|-------------------|------------|
|                        |  | Créd. Orçam. e Suplemen. | Créd. Esp. e Extraord. | Total      |                   |            |
| 3.3.90.39.44           | serviços de água e esgoto                      |                          |                        |            | 728,42            |            |
| 3.3.90.39.47           | serviços de comunicação em geral               |                          |                        |            | 2.318,16          |            |
| 3.3.90.39.58           | serviços de telecomunicações                   |                          |                        |            | 8.548,91          |            |
| 3.3.90.39.69           | seguros em geral                               |                          |                        |            | 3.870,98          |            |
| 3.3.90.39.74           | fretes e transportes de encomendas             |                          |                        |            | 643,50            |            |
| 3.3.90.39.88           | serviços de publicidade e propaganda           |                          |                        |            | 6.652,54          |            |
| 3.3.90.39.99           | outros serviços de terceiros – pessoa jurídica |                          |                        |            | 1.877,00          |            |
| 3.3.90.46.00           | Auxílio Alimentação                            |                          |                        |            | 45.249,17         |            |
| 3.3.90.46.01           | auxílio-alimentação em pecúnia                 |                          |                        |            | 45.249,17         |            |
| 3.3.90.47.00           | Obrigações Tributárias e Contributivas         |                          |                        |            | 1.554,81          |            |
| 3.3.90.47.12           | contribuição para o PIS/PASEP                  |                          |                        |            | 1.554,81          |            |
| 4.4.90.00.00           | Aplicações Diretas                             | 5.000,00                 | 0,00                   | 5.000,00   | 2.892,00          | 2.108,00   |
| 4.4.90.52.00           | Equipamentos e Material Permanente             |                          |                        |            | 2.892,00          |            |
| 4.4.90.52.38           | máquinas, ferramentas e utensílios de oficina  |                          |                        |            | 2.710,00          |            |
| 4.4.90.52.48           | veículos diversos                              |                          |                        |            | 182,00            |            |
| 08003                  | Fundo da Defesa Civil                          | 19.555,84                | 0,00                   | 19.555,84  | 5.713,84          | 13.842,00  |
| 08003.05               | Defesa Nacional                                | 19.555,84                | 0,00                   | 19.555,84  | 5.713,84          | 13.842,00  |
| 08003.05.182           | Defesa Civil                                   | 19.555,84                | 0,00                   | 19.555,84  | 5.713,84          | 13.842,00  |
| 08003.05.182.02.000031 | Fundo Municipal da Defesa Civil                | 19.555,84                | 0,00                   | 19.555,84  | 5.713,84          | 13.842,00  |
| 3.3.90.00.00           | Aplicações Diretas                             | 14.555,84                | 0,00                   | 14.555,84  | 5.713,84          | 8.842,00   |
| 3.3.90.30.00           | Material de Consumo                            |                          |                        |            | 1.158,00          |            |
| 3.3.90.30.24           | material para manutenção de bens imóveis       |                          |                        |            | 1.158,00          |            |
| 3.3.90.93.00           | Indenizações e Restituições                    |                          |                        |            | 4.555,84          |            |
| 3.3.90.93.02           | restituições                                   |                          |                        |            | 4.555,84          |            |
| 4.4.90.00.00           | Aplicações Diretas                             | 5.000,00                 | 0,00                   | 5.000,00   | 0,00              | 5.000,00   |
| 09001                  | Encargos Gerais do Município                   | 850.000,00               | 0,00                   | 850.000,00 | 752.891,26        | 97.108,74  |
| 09001.28               | Encargos Especiais                             | 850.000,00               | 0,00                   | 850.000,00 | 752.891,26        | 97.108,74  |

Município de PALMITOS

Competência: 2017

| Código                 | Títulos                                  | Autorizada R\$           |                        |                      | Despesa Realizada    | Diferenças          |
|------------------------|--|--------------------------|------------------------|----------------------|----------------------|---------------------|
|                        |  | Créd. Orçam. e Suplemen. | Créd. Esp. e Extraord. | Total                |                      |                     |
| 09001.28.843           | Serviço da Dívida Interna                | 370.000,00               | 0,00                   | 370.000,00           | 358.938,19           | 11.061,81           |
| 09001.28.843.09.000001 | Amortização da Dívida Pública            | 370.000,00               | 0,00                   | 370.000,00           | 358.938,19           | 11.061,81           |
| 3.2.90.00.00           | Aplicações Diretas                       | 5.000,00                 | 0,00                   | 5.000,00             | 334,09               | 4.665,91            |
| 3.2.90.21.00           | Juros sobre a Dívida por Contrato        |                          |                        |                      | 334,09               |                     |
| 3.2.90.21.99           | outros juros da dívida contratada        |                          |                        |                      | 334,09               |                     |
| 4.6.90.00.00           | Aplicações Diretas                       | 365.000,00               | 0,00                   | 365.000,00           | 358.604,10           | 6.395,90            |
| 4.6.90.71.00           | Principal da Dívida Contratual Resgatado |                          |                        |                      | 358.604,10           |                     |
| 4.6.90.71.99           | outras amortizações da dívida contratada |                          |                        |                      | 358.604,10           |                     |
| 09001.28.846           | Outros Encargos Especiais                | 480.000,00               | 0,00                   | 480.000,00           | 393.953,07           | 86.046,93           |
| 09001.28.846.09.000002 | Sentenças Judiciais e Precatórios        | 120.000,00               | 0,00                   | 120.000,00           | 33.953,07            | 86.046,93           |
| 3.3.90.00.00           | Aplicações Diretas                       | 120.000,00               | 0,00                   | 120.000,00           | 33.953,07            | 86.046,93           |
| 3.3.90.91.00           | Sentenças Judiciais                      |                          |                        |                      | 13.080,31            |                     |
| 3.3.90.91.15           | sentenças judiciais de pequeno valor     |                          |                        |                      | 9.396,31             |                     |
| 3.3.90.91.99           | outras sentenças judiciais               |                          |                        |                      | 3.684,00             |                     |
| 3.3.90.92.00           | Despesas de Exercícios Anteriores        |                          |                        |                      | 20.872,76            |                     |
| 3.3.90.92.91           | sentenças judiciais                      |                          |                        |                      | 20.872,76            |                     |
| 09001.28.846.09.000003 | Contribuição ao PASEP                    | 360.000,00               | 0,00                   | 360.000,00           | 360.000,00           | 0,00                |
| 3.3.90.00.00           | Aplicações Diretas                       | 360.000,00               | 0,00                   | 360.000,00           | 360.000,00           | 0,00                |
| 3.3.90.47.00           | Obrigações Tributárias e Contributivas   |                          |                        |                      | 360.000,00           |                     |
| 3.3.90.47.12           | contribuição para o PIS/PASEP            |                          |                        |                      | 360.000,00           |                     |
| 99099                  | Reserva de Contingência                  | 20.000,00                | 0,00                   | 20.000,00            | 0,00                 | 20.000,00           |
| 99099.99               | Reserva Contingência                     | 20.000,00                | 0,00                   | 20.000,00            | 0,00                 | 20.000,00           |
| 99099.99.999           | Reserva Contingência                     | 20.000,00                | 0,00                   | 20.000,00            | 0,00                 | 20.000,00           |
| 99099.99.999.09.000999 | Reserva de Contingência                  | 20.000,00                | 0,00                   | 20.000,00            | 0,00                 | 20.000,00           |
| 9.9.99.00.00           | A Definir (ou Res.Contingência)          | 20.000,00                | 0,00                   | 20.000,00            | 0,00                 | 20.000,00           |
|                        | <b>Total da Unidade Gestora</b>          | <b>31.217.445,75</b>     | <b>0,00</b>            | <b>31.217.445,75</b> | <b>22.214.207,63</b> | <b>9.003.238,12</b> |

Município de PALMITOS

Competência: 2017

Unidade Gestora: Fundo Municipal de Assistência Social de Palmitos

| Código                 | Títulos   | Autorizada R\$           |                        |            | Despesa Realizada | Diferenças |
|------------------------|---|--------------------------|------------------------|------------|-------------------|------------|
|                        |   | Créd. Orçam. e Suplemen. | Créd. Esp. e Extraord. | Total      |                   |            |
| 10001                  | Atividades de Proteção Social Básica              | 685.378,46               | 0,00                   | 685.378,46 | 238.325,69        | 447.052,77 |
| 10001.08               | Assistência Social                                | 685.378,46               | 0,00                   | 685.378,46 | 238.325,69        | 447.052,77 |
| 10001.08.243           | Assistência à Criança e ao Adolescente            | 272.526,04               | 0,00                   | 272.526,04 | 102.242,47        | 170.283,57 |
| 10001.08.243.02.000040 | Manutenção do SCFV - 6-15 Anos                    | 272.526,04               | 0,00                   | 272.526,04 | 102.242,47        | 170.283,57 |
| 3.1.90.00.00           | Aplicações Diretas                                | 120.000,00               | 0,00                   | 120.000,00 | 74.024,63         | 45.975,37  |
| 3.1.90.04.00           | Contratação por Tempo Determinado                 |                          |                        |            | 1.447,62          |            |
| 3.1.90.04.99           | outros serviços temporários                       |                          |                        |            | 1.447,62          |            |
| 3.1.90.11.00           | Vencimentos e Vantagens Fixas (Pessoal Civil)     |                          |                        |            | 58.365,16         |            |
| 3.1.90.11.01           | vencimentos e salários                            |                          |                        |            | 53.930,09         |            |
| 3.1.90.11.43           | 13º salário                                       |                          |                        |            | 4.435,07          |            |
| 3.1.90.13.00           | Obrigações Patronais                              |                          |                        |            | 12.836,22         |            |
| 3.1.90.13.02           | contribuições previdenciárias – INSS              |                          |                        |            | 12.836,22         |            |
| 3.1.90.16.00           | Outras Despesas Variáveis (Pessoal Civil)         |                          |                        |            | 839,80            |            |
| 3.1.90.16.99           | outras despesas variáveis – pessoal civil         |                          |                        |            | 839,80            |            |
| 3.1.90.94.00           | Indenizações e Restituições Trabalhistas          |                          |                        |            | 535,83            |            |
| 3.1.90.94.99           | diversas indenizações e restituições trabalhistas |                          |                        |            | 535,83            |            |
| 3.3.90.00.00           | Aplicações Diretas                                | 147.526,04               | 0,00                   | 147.526,04 | 28.217,84         | 119.308,20 |
| 3.3.90.30.00           | Material de Consumo                               |                          |                        |            | 17.613,81         |            |
| 3.3.90.30.04           | gás engarrafado                                   |                          |                        |            | 100,00            |            |
| 3.3.90.30.07           | gêneros de alimentação                            |                          |                        |            | 8.584,83          |            |
| 3.3.90.30.14           | material educativo e esportivo                    |                          |                        |            | 1.053,42          |            |
| 3.3.90.30.16           | material de expediente                            |                          |                        |            | 4.064,48          |            |
| 3.3.90.30.21           | material de copa e cozinha                        |                          |                        |            | 644,11            |            |
| 3.3.90.30.22           | material de limpeza e produção de higienização    |                          |                        |            | 1.788,82          |            |
| 3.3.90.30.23           | uniformes, tecidos e aviamentos                   |                          |                        |            | 1.277,15          |            |
| 3.3.90.30.24           | material para manutenção de bens imóveis          |                          |                        |            | 32,00             |            |



Município de PALMITOS

Competência: 2017

| Código                 | Títulos   | Autorizada R\$           |                        |            | Despesa Realizada | Diferenças |
|------------------------|---|--------------------------|------------------------|------------|-------------------|------------|
|                        |   | Créd. Orçam. e Suplemen. | Créd. Esp. e Extraord. | Total      |                   |            |
| 3.3.90.30.28           | material de proteção e segurança                  |                          |                        |            | 69,00             |            |
| 3.3.90.39.00           | Outros Serviços de Terceiros (Pessoa Jurídica)    |                          |                        |            | 10.604,03         |            |
| 3.3.90.39.05           | serviços técnicos profissionais                   |                          |                        |            | 1.435,08          |            |
| 3.3.90.39.16           | manutenção e conservação de bens imóveis          |                          |                        |            | 982,00            |            |
| 3.3.90.39.43           | serviços de energia elétrica                      |                          |                        |            | 282,83            |            |
| 3.3.90.39.44           | serviços de água e esgoto                         |                          |                        |            | 625,19            |            |
| 3.3.90.39.47           | serviços de comunicação em geral                  |                          |                        |            | 2.583,24          |            |
| 3.3.90.39.88           | serviços de publicidade e propaganda              |                          |                        |            | 4.695,69          |            |
| 4.4.90.00.00           | Aplicações Diretas                                | 5.000,00                 | 0,00                   | 5.000,00   | 0,00              | 5.000,00   |
| 10001.08.244           | Assistência Comunitária                           | 412.852,42               | 0,00                   | 412.852,42 | 136.083,22        | 276.769,20 |
| 10001.08.244.01.000021 | Construção/Ampliação do CRAS                      | 40.000,00                | 0,00                   | 40.000,00  | 0,00              | 40.000,00  |
| 4.4.90.00.00           | Aplicações Diretas                                | 40.000,00                | 0,00                   | 40.000,00  | 0,00              | 40.000,00  |
| 10001.08.244.02.000041 | Manutenção das Atividades do CRAS/PAIF            | 372.852,42               | 0,00                   | 372.852,42 | 136.083,22        | 236.769,20 |
| 3.1.90.00.00           | Aplicações Diretas                                | 150.000,00               | 0,00                   | 150.000,00 | 82.864,35         | 67.135,65  |
| 3.1.90.11.00           | Vencimentos e Vantagens Fixas (Pessoal Civil)     |                          |                        |            | 65.885,60         |            |
| 3.1.90.11.01           | vencimentos e salários                            |                          |                        |            | 60.676,10         |            |
| 3.1.90.11.43           | 13º salário                                       |                          |                        |            | 5.209,50          |            |
| 3.1.90.13.00           | Obrigações Patronais                              |                          |                        |            | 14.969,21         |            |
| 3.1.90.13.02           | contribuições previdenciárias – INSS              |                          |                        |            | 14.969,21         |            |
| 3.1.90.94.00           | Indenizações e Restituições Trabalhistas          |                          |                        |            | 2.009,54          |            |
| 3.1.90.94.99           | diversas indenizações e restituições trabalhistas |                          |                        |            | 2.009,54          |            |
| 3.3.90.00.00           | Aplicações Diretas                                | 197.778,57               | 0,00                   | 197.778,57 | 42.238,07         | 155.540,50 |
| 3.3.90.30.00           | Material de Consumo                               |                          |                        |            | 22.942,30         |            |
| 3.3.90.30.04           | gás engarrafado                                   |                          |                        |            | 200,00            |            |
| 3.3.90.30.07           | gêneros de alimentação                            |                          |                        |            | 3.983,70          |            |
| 3.3.90.30.14           | material educativo e esportivo                    |                          |                        |            | 6.186,75          |            |
| 3.3.90.30.16           | material de expediente                            |                          |                        |            | 2.373,96          |            |

Município de PALMITOS

Competência: 2017

| Código       | Títulos  | Autorizada R\$           |                        |            | Despesa Realizada | Diferenças |
|--------------|--|--------------------------|------------------------|------------|-------------------|------------|
|              |  | Créd. Orçam. e Suplemen. | Créd. Esp. e Extraord. | Total      |                   |            |
| 3.3.90.30.17 | material de processamento de dados                   |                          |                        |            | 1.472,00          |            |
| 3.3.90.30.21 | material de copa e cozinha                           |                          |                        |            | 3.791,95          |            |
| 3.3.90.30.22 | material de limpeza e produção de higienização       |                          |                        |            | 2.669,51          |            |
| 3.3.90.30.23 | uniformes, tecidos e aviamentos                      |                          |                        |            | 1.121,00          |            |
| 3.3.90.30.26 | material elétrico e eletrônico                       |                          |                        |            | 124,63            |            |
| 3.3.90.30.28 | material de proteção e segurança                     |                          |                        |            | 69,00             |            |
| 3.3.90.30.39 | material para manutenção de veículos                 |                          |                        |            | 949,80            |            |
| 3.3.90.32.00 | Material, Bens ou Serviço para Distribuição Gratuita |                          |                        |            | 152,00            |            |
| 3.3.90.32.99 | outros materiais de distribuição gratuita            |                          |                        |            | 152,00            |            |
| 3.3.90.39.00 | Outros Serviços de Terceiros (Pessoa Jurídica)       |                          |                        |            | 19.143,77         |            |
| 3.3.90.39.05 | serviços técnicos profissionais                      |                          |                        |            | 1.565,08          |            |
| 3.3.90.39.16 | manutenção e conservação de bens imóveis             |                          |                        |            | 1.309,00          |            |
| 3.3.90.39.19 | manutenção e conservação de veículos                 |                          |                        |            | 110,00            |            |
| 3.3.90.39.43 | serviços de energia elétrica                         |                          |                        |            | 2.325,45          |            |
| 3.3.90.39.44 | serviços de água e esgoto                            |                          |                        |            | 523,76            |            |
| 3.3.90.39.47 | serviços de comunicação em geral                     |                          |                        |            | 2.711,64          |            |
| 3.3.90.39.63 | serviços gráficos e editoriais                       |                          |                        |            | 285,00            |            |
| 3.3.90.39.77 | vigilância ostensiva/monitorada                      |                          |                        |            | 4.536,00          |            |
| 3.3.90.39.81 | serviços bancários                                   |                          |                        |            | 8,80              |            |
| 3.3.90.39.88 | serviços de publicidade e propaganda                 |                          |                        |            | 5.769,04          |            |
| 4.4.90.00.00 | Aplicações Diretas                                   | 25.073,85                | 0,00                   | 25.073,85  | 10.980,80         | 14.093,05  |
| 4.4.90.52.00 | Equipamentos e Material Permanente                   |                          |                        |            | 10.980,80         |            |
| 4.4.90.52.10 | aparelhos e equipamentos para esportes e diversões   |                          |                        |            | 1.376,00          |            |
| 4.4.90.52.12 | aparelhos e utensílios domésticos                    |                          |                        |            | 3.714,80          |            |
| 4.4.90.52.35 | equipamentos de processamento de dados               |                          |                        |            | 5.152,00          |            |
| 4.4.90.52.42 | mobiliário em geral                                  |                          |                        |            | 738,00            |            |
| 10002        | Financiamento da Gestão do SUAS                      | 501.290,39               | 0,00                   | 501.290,39 | 308.286,38        | 193.004,01 |

Município de PALMITOS

Competência: 2017

| Código                 | Títulos  | Autorizada R\$           |                        |            | Despesa Realizada | Diferenças |
|------------------------|--|--------------------------|------------------------|------------|-------------------|------------|
|                        |  | Créd. Orçam. e Suplemen. | Créd. Esp. e Extraord. | Total      |                   |            |
| 10002.08               | Assistência Social   | 501.290,39               | 0,00                   | 501.290,39 | 308.286,38        | 193.004,01 |
| 10002.08.244           | Assistência Comunitária  | 501.290,39               | 0,00                   | 501.290,39 | 308.286,38        | 193.004,01 |
| 10002.08.244.02.000042 | Manutenção do Fundo Munic. de Assistência Social                     | 501.290,39               | 0,00                   | 501.290,39 | 308.286,38        | 193.004,01 |
| 3.1.90.00.00           | Aplicações Diretas   | 250.000,00               | 0,00                   | 250.000,00 | 154.242,87        | 95.757,13  |
| 3.1.90.11.00           | Vencimentos e Vantagens Fixas (Pessoal Civil)                        |                          |                        |            | 117.269,44        |            |
| 3.1.90.11.01           | vencimentos e salários   |                          |                        |            | 108.597,33        |            |
| 3.1.90.11.43           | 13º salário  |                          |                        |            | 8.672,11          |            |
| 3.1.90.13.00           | Obrigações Patronais   |                          |                        |            | 25.203,64         |            |
| 3.1.90.13.02           | contribuições previdenciárias – INSS                                 |                          |                        |            | 25.203,64         |            |
| 3.1.90.34.00           | Outras Despesas de Pessoal Decorrentes de Contratos de Terceirização |                          |                        |            | 11.100,00         |            |
| 3.1.90.34.01           | substituição de mão-de-obra (LRF, art. 18, §1º)                      |                          |                        |            | 11.100,00         |            |
| 3.1.90.94.00           | Indenizações e Restituições Trabalhistas                             |                          |                        |            | 669,79            |            |
| 3.1.90.94.99           | diversas indenizações e restituições trabalhistas                    |                          |                        |            | 669,79            |            |
| 3.3.90.00.00           | Aplicações Diretas   | 231.290,39               | 0,00                   | 231.290,39 | 154.043,51        | 77.246,88  |
| 3.3.90.14.00           | Diárias Civil  |                          |                        |            | 8.420,85          |            |
| 3.3.90.14.14           | diárias no país – civil  |                          |                        |            | 8.420,85          |            |
| 3.3.90.30.00           | Material de Consumo  |                          |                        |            | 51.400,62         |            |
| 3.3.90.30.01           | combustíveis e lubrificantes automotivos                             |                          |                        |            | 9.634,41          |            |
| 3.3.90.30.07           | gêneros de alimentação   |                          |                        |            | 34.007,87         |            |
| 3.3.90.30.11           | material químico   |                          |                        |            | 22,80             |            |
| 3.3.90.30.15           | material para festividades e homenagens                              |                          |                        |            | 40,00             |            |
| 3.3.90.30.16           | material de expediente   |                          |                        |            | 2.604,24          |            |
| 3.3.90.30.17           | material de processamento de dados                                   |                          |                        |            | 1.189,50          |            |
| 3.3.90.30.21           | material de copa e cozinha   |                          |                        |            | 224,25            |            |
| 3.3.90.30.22           | material de limpeza e produção de higienização                       |                          |                        |            | 952,75            |            |
| 3.3.90.30.24           | material para manutenção de bens imóveis                             |                          |                        |            | 295,00            |            |
| 3.3.90.30.39           | material para manutenção de veículos                                 |                          |                        |            | 1.425,50          |            |

Município de PALMITOS

Competência: 2017

| Código       | Títulos   | Autorizada R\$           |                        |       | Despesa Realizada | Diferenças |
|--------------|---|--------------------------|------------------------|-------|-------------------|------------|
|              |   | Créd. Orçam. e Suplemen. | Créd. Esp. e Extraord. | Total |                   |            |
| 3.3.90.30.49 | bilhetes de passagens   |                          |                        |       | 1.004,30          |            |
| 3.3.90.30.96 | materiais de consumo - pagamento antecipado                         |                          |                        |       | 0,00              |            |
| 3.3.90.31.00 | Premiações Culturais, Artísticas, Científicas, Desportivas e Outras |                          |                        |       | 389,70            |            |
| 3.3.90.31.01 | premiações culturais  |                          |                        |       | 389,70            |            |
| 3.3.90.33.00 | Passagens e Despesas com Locomoção                                  |                          |                        |       | 5.117,89          |            |
| 3.3.90.33.01 | passagens para o país   |                          |                        |       | 5.117,89          |            |
| 3.3.90.36.00 | Outros Serviços de Terceiros (Pessoa Física)                        |                          |                        |       | 10.800,00         |            |
| 3.3.90.36.15 | locação de imóveis  |                          |                        |       | 10.800,00         |            |
| 3.3.90.37.00 | Locação de Mão-de-Obra  |                          |                        |       | 744,33            |            |
| 3.3.90.37.07 | estagiários   |                          |                        |       | 744,33            |            |
| 3.3.90.39.00 | Outros Serviços de Terceiros (Pessoa Jurídica)                      |                          |                        |       | 77.035,61         |            |
| 3.3.90.39.05 | serviços técnicos profissionais                                     |                          |                        |       | 32.414,00         |            |
| 3.3.90.39.08 | manutenção de software  |                          |                        |       | 4.187,10          |            |
| 3.3.90.39.11 | locação de softwares  |                          |                        |       | 2.698,96          |            |
| 3.3.90.39.12 | locação de máquinas e equipamentos                                  |                          |                        |       | 1.500,00          |            |
| 3.3.90.39.16 | manutenção e conservação de bens imóveis                            |                          |                        |       | 1.019,00          |            |
| 3.3.90.39.19 | manutenção e conservação de veículos                                |                          |                        |       | 2.841,00          |            |
| 3.3.90.39.27 | locação de veículos para locomoção                                  |                          |                        |       | 185,20            |            |
| 3.3.90.39.44 | serviços de água e esgoto   |                          |                        |       | 702,62            |            |
| 3.3.90.39.47 | serviços de comunicação em geral                                    |                          |                        |       | 2.969,76          |            |
| 3.3.90.39.48 | serviços de seleção e treinamento                                   |                          |                        |       | 1.100,00          |            |
| 3.3.90.39.53 | serviços de assistência social                                      |                          |                        |       | 14.015,38         |            |
| 3.3.90.39.58 | serviços de telecomunicações  |                          |                        |       | 7.823,50          |            |
| 3.3.90.39.59 | serviços de áudio, vídeo e foto                                     |                          |                        |       | 250,00            |            |
| 3.3.90.39.67 | serviços funerários   |                          |                        |       | 1.060,00          |            |
| 3.3.90.39.69 | seguros em geral  |                          |                        |       | 696,01            |            |
| 3.3.90.39.81 | serviços bancários  |                          |                        |       | 824,92            |            |

Município de PALMITOS

Competência: 2017

| Código                 | Títulos  | Autorizada R\$           |                        |            | Despesa Realizada | Diferenças |
|------------------------|--|--------------------------|------------------------|------------|-------------------|------------|
|                        |  | Créd. Orçam. e Suplemen. | Créd. Esp. e Extraord. | Total      |                   |            |
| 3.3.90.39.88           | serviços de publicidade e propaganda   |                          |                        |            | 977,19            |            |
| 3.3.90.39.96           | outros serviços de terceiros pessoa jurídica – pagamento antecipado              |                          |                        |            | 907,95            |            |
| 3.3.90.39.99           | outros serviços de terceiros – pessoa jurídica                                   |                          |                        |            | 863,02            |            |
| 3.3.90.48.00           | Outros Auxílios Financeiros a Pessoas Físicas                                    |                          |                        |            | 134,51            |            |
| 3.3.90.48.01           | auxílio financeiro a pessoas físicas   |                          |                        |            | 134,51            |            |
| 4.4.90.00.00           | Aplicações Diretas   | 20.000,00                | 0,00                   | 20.000,00  | 0,00              | 20.000,00  |
| 10003                  | Proteção Social Especial de Média Complexidade                                   | 364.557,93               | 169.288,33             | 533.846,26 | 349.021,85        | 184.824,41 |
| 10003.08               | Assistência Social   | 364.557,93               | 169.288,33             | 533.846,26 | 349.021,85        | 184.824,41 |
| 10003.08.242           | Assistência ao Portador de Deficiência   | 105.248,64               | 0,00                   | 105.248,64 | 93.920,48         | 11.328,16  |
| 10003.08.242.02.000043 | Apoio Financeiro a APAE de Palmitos  | 105.248,64               | 0,00                   | 105.248,64 | 93.920,48         | 11.328,16  |
| 3.3.50.00.00           | Transferências a Instituições Privadas sem Fins Lucrativos                       | 105.248,64               | 0,00                   | 105.248,64 | 93.920,48         | 11.328,16  |
| 3.3.50.43.00           | Subvenções Sociais   |                          |                        |            | 93.920,48         |            |
| 3.3.50.43.02           | transferências a instituições privadas de assistência social                     |                          |                        |            | 93.920,48         |            |
| 10003.08.244           | Assistência Comunitária  | 259.309,29               | 169.288,33             | 428.597,62 | 255.101,37        | 173.496,25 |
| 10003.08.244.01.000052 | Estruturação da rede de serviços de proteção social especial - Aquisição de bens | 0,00                     | 169.288,33             | 169.288,33 | 156.990,00        | 12.298,33  |
| 4.4.90.00.00           | Aplicações Diretas   | 0,00                     | 169.288,33             | 169.288,33 | 156.990,00        | 12.298,33  |
| 4.4.90.52.00           | Equipamentos e Material Permanente   |                          |                        |            | 156.990,00        |            |
| 4.4.90.52.48           | veículos diversos  |                          |                        |            | 156.990,00        |            |
| 10003.08.244.02.000044 | Manutenção das Atividades do CREAS/PFMCII  | 259.309,29               | 0,00                   | 259.309,29 | 98.111,37         | 161.197,92 |
| 3.1.90.00.00           | Aplicações Diretas   | 156.000,00               | 0,00                   | 156.000,00 | 77.789,89         | 78.210,11  |
| 3.1.90.11.00           | Vencimentos e Vantagens Fixas (Pessoal Civil)                                    |                          |                        |            | 61.249,48         |            |
| 3.1.90.11.01           | vencimentos e salários   |                          |                        |            | 56.913,18         |            |
| 3.1.90.11.43           | 13º salário  |                          |                        |            | 4.336,30          |            |
| 3.1.90.13.00           | Obrigações Patronais   |                          |                        |            | 16.540,41         |            |
| 3.1.90.13.02           | contribuições previdenciárias – INSS   |                          |                        |            | 16.540,41         |            |
| 3.3.90.00.00           | Aplicações Diretas   | 103.109,29               | 0,00                   | 103.109,29 | 20.321,48         | 82.787,81  |
| 3.3.90.30.00           | Material de Consumo  |                          |                        |            | 2.407,09          |            |

Município de PALMITOS

Competência: 2017

| Código                 | Títulos  | Autorizada R\$           |                        |            | Despesa Realizada | Diferenças |
|------------------------|--|--------------------------|------------------------|------------|-------------------|------------|
|                        |  | Créd. Orçam. e Suplemen. | Créd. Esp. e Extraord. | Total      |                   |            |
| 3.3.90.30.01           | combustíveis e lubrificantes automotivos             |                          |                        |            | 1.599,49          |            |
| 3.3.90.30.07           | gêneros de alimentação                               |                          |                        |            | 350,60            |            |
| 3.3.90.30.17           | material de processamento de dados                   |                          |                        |            | 310,00            |            |
| 3.3.90.30.21           | material de copa e cozinha                           |                          |                        |            | 147,00            |            |
| 3.3.90.39.00           | Outros Serviços de Terceiros (Pessoa Jurídica)       |                          |                        |            | 16.199,39         |            |
| 3.3.90.39.27           | locação de veículos para locomoção                   |                          |                        |            | 129,20            |            |
| 3.3.90.39.43           | serviços de energia elétrica                         |                          |                        |            | 2.935,55          |            |
| 3.3.90.39.47           | serviços de comunicação em geral                     |                          |                        |            | 2.711,64          |            |
| 3.3.90.39.48           | serviços de seleção e treinamento                    |                          |                        |            | 1.600,00          |            |
| 3.3.90.39.53           | serviços de assistência social                       |                          |                        |            | 5.373,47          |            |
| 3.3.90.39.59           | serviços de áudio, vídeo e foto                      |                          |                        |            | 123,00            |            |
| 3.3.90.39.63           | serviços gráficos e editoriais                       |                          |                        |            | 360,00            |            |
| 3.3.90.39.81           | serviços bancários                                   |                          |                        |            | 81,60             |            |
| 3.3.90.39.88           | serviços de publicidade e propaganda                 |                          |                        |            | 2.884,93          |            |
| 3.3.90.46.00           | Auxílio Alimentação                                  |                          |                        |            | 1.715,00          |            |
| 3.3.90.46.01           | auxilio-alimentação em pecúnia                       |                          |                        |            | 1.715,00          |            |
| 4.4.90.00.00           | Aplicações Diretas                                   | 200,00                   | 0,00                   | 200,00     | 0,00              | 200,00     |
| 10004                  | Proteção Social Especial de Alta Complexidade        | 234.322,28               | 0,00                   | 234.322,28 | 76.308,38         | 158.013,90 |
| 10004.08               | Assistência Social                                   | 234.322,28               | 0,00                   | 234.322,28 | 76.308,38         | 158.013,90 |
| 10004.08.244           | Assistência Comunitária                              | 234.322,28               | 0,00                   | 234.322,28 | 76.308,38         | 158.013,90 |
| 10004.08.244.02.000045 | Manutenção do Programa de Abrigo Domiciliar          | 234.322,28               | 0,00                   | 234.322,28 | 76.308,38         | 158.013,90 |
| 3.3.90.00.00           | Aplicações Diretas                                   | 234.322,28               | 0,00                   | 234.322,28 | 76.308,38         | 158.013,90 |
| 3.3.90.30.00           | Material de Consumo                                  |                          |                        |            | 5.938,25          |            |
| 3.3.90.30.07           | gêneros de alimentação                               |                          |                        |            | 68,45             |            |
| 3.3.90.30.16           | material de expediente                               |                          |                        |            | 263,50            |            |
| 3.3.90.30.23           | uniformes, tecidos e aviamentos                      |                          |                        |            | 5.606,30          |            |
| 3.3.90.32.00           | Material, Bens ou Serviço para Distribuição Gratuita |                          |                        |            | 741,60            |            |

Município de PALMITOS

Competência: 2017

| Código                 | Títulos  | Autorizada R\$           |                        |            | Despesa Realizada | Diferenças |
|------------------------|--|--------------------------|------------------------|------------|-------------------|------------|
|                        |  | Créd. Orçam. e Suplemen. | Créd. Esp. e Extraord. | Total      |                   |            |
| 3.3.90.32.99           | outros materiais de distribuição gratuita                    |                          |                        |            | 741,60            |            |
| 3.3.90.36.00           | Outros Serviços de Terceiros (Pessoa Física)                 |                          |                        |            | 67.838,43         |            |
| 3.3.90.36.32           | serviços de assistência social                               |                          |                        |            | 67.838,43         |            |
| 3.3.90.39.00           | Outros Serviços de Terceiros (Pessoa Jurídica)               |                          |                        |            | 1.790,10          |            |
| 3.3.90.39.53           | serviços de assistência social                               |                          |                        |            | 1.762,50          |            |
| 3.3.90.39.81           | serviços bancários   |                          |                        |            | 27,60             |            |
| 10005                  | Fundo Municipal da Criança e Adolescente                     | 36.233,05                | 25.650,00              | 61.883,05  | 25.704,80         | 36.178,25  |
| 10005.08               | Assistência Social   | 36.233,05                | 25.650,00              | 61.883,05  | 25.704,80         | 36.178,25  |
| 10005.08.243           | Assistência à Criança e ao Adolescente                       | 36.233,05                | 25.650,00              | 61.883,05  | 25.704,80         | 36.178,25  |
| 10005.08.243.02.000046 | Manutenção do Fundo Munic. da Criança e Adolescente          | 36.233,05                | 25.650,00              | 61.883,05  | 25.704,80         | 36.178,25  |
| 3.3.50.00.00           | Transferências a Instituições Privadas sem Fins Lucrativos   | 0,00                     | 25.650,00              | 25.650,00  | 25.650,00         | 0,00       |
| 3.3.50.43.00           | Subvenções Sociais   |                          |                        |            | 25.650,00         |            |
| 3.3.50.43.02           | transferências a instituições privadas de assistência social |                          |                        |            | 25.650,00         |            |
| 3.3.90.00.00           | Aplicações Diretas   | 36.233,05                | 0,00                   | 36.233,05  | 54,80             | 36.178,25  |
| 3.3.90.39.00           | Outros Serviços de Terceiros (Pessoa Jurídica)               |                          |                        |            | 8,80              |            |
| 3.3.90.39.81           | serviços bancários   |                          |                        |            | 8,80              |            |
| 3.3.90.93.00           | Indenizações e Restituições                                  |                          |                        |            | 46,00             |            |
| 3.3.90.93.02           | restituições   |                          |                        |            | 46,00             |            |
| 10006                  | Fundo Municipal de Habitação                                 | 11.935,92                | 0,00                   | 11.935,92  | 0,00              | 11.935,92  |
| 10006.16               | Habitação  | 11.935,92                | 0,00                   | 11.935,92  | 0,00              | 11.935,92  |
| 10006.16.482           | Habitação Urbana   | 11.935,92                | 0,00                   | 11.935,92  | 0,00              | 11.935,92  |
| 10006.16.482.01.000022 | Implantação Conjunto Habitacional                            | 11.935,92                | 0,00                   | 11.935,92  | 0,00              | 11.935,92  |
| 3.3.90.00.00           | Aplicações Diretas   | 6.935,92                 | 0,00                   | 6.935,92   | 0,00              | 6.935,92   |
| 4.4.90.00.00           | Aplicações Diretas   | 5.000,00                 | 0,00                   | 5.000,00   | 0,00              | 5.000,00   |
| 10007                  | Fundo Municipal do Idoso                                     | 140.000,00               | 0,00                   | 140.000,00 | 107.998,78        | 32.001,22  |
| 10007.08               | Assistência Social   | 140.000,00               | 0,00                   | 140.000,00 | 107.998,78        | 32.001,22  |
| 10007.08.241           | Assistência ao Idoso   | 140.000,00               | 0,00                   | 140.000,00 | 107.998,78        | 32.001,22  |

Município de PALMITOS

Competência: 2017

| Código                 | Títulos   | Autorizada R\$           |                        |                     | Despesa Realizada   | Diferenças          |
|------------------------|---|--------------------------|------------------------|---------------------|---------------------|---------------------|
|                        |   | Créd. Orçam. e Suplemen. | Créd. Esp. e Extraord. | Total               |                     |                     |
| 10007.08.241.02.000047 | Manutenção do Fundo Municipal do Idoso                              | 140.000,00               | 0,00                   | 140.000,00          | 107.998,78          | 32.001,22           |
| 3.3.50.00.00           | Transferências a Instituições Privadas sem Fins Lucrativos          | 60.000,00                | 0,00                   | 60.000,00           | 37.480,00           | 22.520,00           |
| 3.3.50.43.00           | Subvenções Sociais  |                          |                        |                     | 37.480,00           |                     |
| 3.3.50.43.02           | transferências a instituições privadas de assistência social        |                          |                        |                     | 37.480,00           |                     |
| 3.3.90.00.00           | Aplicações Diretas  | 80.000,00                | 0,00                   | 80.000,00           | 70.518,78           | 9.481,22            |
| 3.3.90.30.00           | Material de Consumo   |                          |                        |                     | 21.007,19           |                     |
| 3.3.90.30.07           | gêneros de alimentação  |                          |                        |                     | 18.330,79           |                     |
| 3.3.90.30.14           | material educativo e esportivo                                      |                          |                        |                     | 104,00              |                     |
| 3.3.90.30.21           | material de copa e cozinha  |                          |                        |                     | 198,29              |                     |
| 3.3.90.30.22           | material de limpeza e produção de higienização                      |                          |                        |                     | 564,25              |                     |
| 3.3.90.30.96           | materiais de consumo - pagamento antecipado                         |                          |                        |                     | 166,68              |                     |
| 3.3.90.30.99           | outros materiais de consumo   |                          |                        |                     | 1.643,18            |                     |
| 3.3.90.31.00           | Premiações Culturais, Artísticas, Científicas, Desportivas e Outras |                          |                        |                     | 254,52              |                     |
| 3.3.90.31.04           | premiações desportivas  |                          |                        |                     | 254,52              |                     |
| 3.3.90.39.00           | Outros Serviços de Terceiros (Pessoa Jurídica)                      |                          |                        |                     | 49.257,07           |                     |
| 3.3.90.39.05           | serviços técnicos profissionais                                     |                          |                        |                     | 9.196,80            |                     |
| 3.3.90.39.27           | locação de veículos para locomoção                                  |                          |                        |                     | 3.980,00            |                     |
| 3.3.90.39.40           | programa de alimentação do trabalhador                              |                          |                        |                     | 293,50              |                     |
| 3.3.90.39.41           | fornecimento de alimentação   |                          |                        |                     | 1.222,00            |                     |
| 3.3.90.39.43           | serviços de energia elétrica  |                          |                        |                     | 6.535,63            |                     |
| 3.3.90.39.44           | serviços de água e esgoto   |                          |                        |                     | 2.832,27            |                     |
| 3.3.90.39.53           | serviços de assistência social                                      |                          |                        |                     | 7.496,00            |                     |
| 3.3.90.39.59           | serviços de áudio, vídeo e foto                                     |                          |                        |                     | 900,00              |                     |
| 3.3.90.39.88           | serviços de publicidade e propaganda                                |                          |                        |                     | 899,26              |                     |
| 3.3.90.39.96           | outros serviços de terceiros pessoa jurídica – pagamento antecipado |                          |                        |                     | 1.606,36            |                     |
| 3.3.90.39.99           | outros serviços de terceiros – pessoa jurídica                      |                          |                        |                     | 14.295,25           |                     |
|                        | <b>Total da Unidade Gestora</b>                                     | <b>1.973.718,03</b>      | <b>194.938,33</b>      | <b>2.168.656,36</b> | <b>1.105.645,88</b> | <b>1.063.010,48</b> |



Município de PALMITOS

Competência: 2017

Unidade Gestora: Fundo Municipal de Saúde de Palmitos

| Código                 | Títulos  | Autorizada R\$           |                        |               | Despesa Realizada | Diferenças   |
|------------------------|--|--------------------------|------------------------|---------------|-------------------|--------------|
|                        |  | Créd. Orçam. e Suplemen. | Créd. Esp. e Extraord. | Total         |                   |              |
| 05001                  | Fundo Municipal de Saúde   | 10.048.047,09            | 0,00                   | 10.048.047,09 | 8.482.164,48      | 1.565.882,61 |
| 05001.10               | Saúde  | 10.048.047,09            | 0,00                   | 10.048.047,09 | 8.482.164,48      | 1.565.882,61 |
| 05001.10.301           | Atenção Básica   | 8.315.218,52             | 0,00                   | 8.315.218,52  | 7.465.720,98      | 849.497,54   |
| 05001.10.301.02.000032 | Manutenção das Atividades da Atenção Básica em Saúde   | 4.151.811,59             | 0,00                   | 4.151.811,59  | 3.785.050,38      | 366.761,21   |
| 3.1.71.00.00           | Transferência a Consórcios Público   | 4.375,10                 | 0,00                   | 4.375,10      | 4.375,10          | 0,00         |
| 3.1.71.70.00           | Rateio pela Participação em Consórcio Público  |                          |                        |               | 4.375,10          |              |
| 3.1.71.70.00           | detalhamento opcional para modalidade de aplicação 71  |                          |                        |               | 4.375,10          |              |
| 3.1.90.00.00           | Aplicações Diretas   | 1.738.500,00             | 0,00                   | 1.738.500,00  | 1.662.063,79      | 76.436,21    |
| 3.1.90.11.00           | Vencimentos e Vantagens Fixas (Pessoal Civil)  |                          |                        |               | 1.184.222,86      |              |
| 3.1.90.11.01           | vencimentos e salários   |                          |                        |               | 1.085.631,91      |              |
| 3.1.90.11.43           | 13º salário  |                          |                        |               | 98.590,95         |              |
| 3.1.90.13.00           | Obrigações Patronais   |                          |                        |               | 330.830,07        |              |
| 3.1.90.13.01           | FGTS   |                          |                        |               | 13.061,00         |              |
| 3.1.90.13.02           | contribuições previdenciárias – INSS   |                          |                        |               | 317.769,07        |              |
| 3.1.90.16.00           | Outras Despesas Variáveis (Pessoal Civil)  |                          |                        |               | 129.668,41        |              |
| 3.1.90.16.44           | serviços extraordinários   |                          |                        |               | 57.762,93         |              |
| 3.1.90.16.99           | outras despesas variáveis – pessoal civil  |                          |                        |               | 71.905,48         |              |
| 3.1.90.34.00           | Outras Despesas de Pessoal Decorrentes de Contratos de Terceirização                                 |                          |                        |               | 3.319,00          |              |
| 3.1.90.34.01           | substituição de mão-de-obra (LRF, art. 18, §1º)  |                          |                        |               | 3.319,00          |              |
| 3.1.90.94.00           | Indenizações e Restituições Trabalhistas   |                          |                        |               | 14.023,45         |              |
| 3.1.90.94.99           | diversas indenizações e restituições trabalhistas  |                          |                        |               | 14.023,45         |              |
| 3.1.93.00.00           | Aplicação Direta Decorrente de Operação de Órgãos, Fundos e Entidades dos Orçam. Fiscal e da Segurid | 0,00                     | 0,00                   | 0,00          | 0,00              | 0,00         |
| 3.3.50.00.00           | Transferências a Instituições Privadas sem Fins Lucrativos   | 219.228,85               | 0,00                   | 219.228,85    | 219.228,85        | 0,00         |
| 3.3.50.43.00           | Subvenções Sociais   |                          |                        |               | 219.228,85        |              |
| 3.3.50.43.02           | transferências a instituições privadas de assistência social   |                          |                        |               | 219.228,85        |              |
| 3.3.71.00.00           | Transferência a Consórcios Público   | 4.534,18                 | 0,00                   | 4.534,18      | 4.534,18          | 0,00         |

Município de PALMITOS

Competência: 2017

| Código       | Títulos   | Autorizada R\$           |                        |              | Despesa Realizada | Diferenças |
|--------------|---|--------------------------|------------------------|--------------|-------------------|------------|
|              |   | Créd. Orçam. e Suplemen. | Créd. Esp. e Extraord. | Total        |                   |            |
| 3.3.71.70.00 | Rateio pela Participação em Consórcio Público         |                          |                        |              | 4.534,18          |            |
| 3.3.71.70.00 | detalhamento opcional para modalidade de aplicação 71 |                          |                        |              | 4.534,18          |            |
| 3.3.90.00.00 | Aplicações Diretas                                    | 2.115.399,94             | 0,00                   | 2.115.399,94 | 1.825.074,94      | 290.325,00 |
| 3.3.90.14.00 | Diárias Civil   |                          |                        |              | 85.153,30         |            |
| 3.3.90.14.14 | diárias no país – civil                               |                          |                        |              | 85.153,30         |            |
| 3.3.90.30.00 | Material de Consumo                                   |                          |                        |              | 329.989,87        |            |
| 3.3.90.30.01 | combustíveis e lubrificantes automotivos              |                          |                        |              | 83.319,25         |            |
| 3.3.90.30.04 | gás engarrafado                                       |                          |                        |              | 3.160,00          |            |
| 3.3.90.30.07 | gêneros de alimentação                                |                          |                        |              | 7.728,01          |            |
| 3.3.90.30.10 | material odontológico                                 |                          |                        |              | 16.760,63         |            |
| 3.3.90.30.16 | material de expediente                                |                          |                        |              | 5.741,01          |            |
| 3.3.90.30.17 | material de processamento de dados                    |                          |                        |              | 2.535,00          |            |
| 3.3.90.30.21 | material de copa e cozinha                            |                          |                        |              | 3.252,39          |            |
| 3.3.90.30.22 | material de limpeza e produção de higienização        |                          |                        |              | 28.854,66         |            |
| 3.3.90.30.24 | material para manutenção de bens imóveis              |                          |                        |              | 1.894,74          |            |
| 3.3.90.30.25 | material para manutenção de bens móveis               |                          |                        |              | 2.522,50          |            |
| 3.3.90.30.26 | material elétrico e eletrônico                        |                          |                        |              | 224,90            |            |
| 3.3.90.30.28 | material de proteção e segurança                      |                          |                        |              | 241,50            |            |
| 3.3.90.30.35 | material laboratorial                                 |                          |                        |              | 252,00            |            |
| 3.3.90.30.36 | material hospitalar                                   |                          |                        |              | 91.795,38         |            |
| 3.3.90.30.39 | material para manutenção de veículos                  |                          |                        |              | 51.311,59         |            |
| 3.3.90.30.44 | material de sinalização visual e afins                |                          |                        |              | 1.230,00          |            |
| 3.3.90.30.96 | materiais de consumo - pagamento antecipado           |                          |                        |              | 29.166,31         |            |
| 3.3.90.32.00 | Material, Bens ou Serviço para Distribuição Gratuita  |                          |                        |              | 126.455,91        |            |
| 3.3.90.32.02 | medicamentos  |                          |                        |              | 126.455,91        |            |
| 3.3.90.33.00 | Passagens e Despesas com Locomoção                    |                          |                        |              | 31.743,14         |            |
| 3.3.90.33.01 | passagens para o país                                 |                          |                        |              | 31.743,14         |            |

Município de PALMITOS

Competência: 2017

| Código       | Títulos  | Autorizada R\$           |                        |       | Despesa Realizada | Diferenças |
|--------------|--|--------------------------|------------------------|-------|-------------------|------------|
|              |  | Créd. Orçam. e Suplemen. | Créd. Esp. e Extraord. | Total |                   |            |
| 3.3.90.36.00 | Outros Serviços de Terceiros (Pessoa Física)                                 |                          |                        |       | 27.754,50         |            |
| 3.3.90.36.06 | serviços técnicos profissionais  |                          |                        |       | 2.614,50          |            |
| 3.3.90.36.15 | locação de imóveis   |                          |                        |       | 9.480,00          |            |
| 3.3.90.36.30 | serviços médicos e odontológicos   |                          |                        |       | 15.660,00         |            |
| 3.3.90.39.00 | Outros Serviços de Terceiros (Pessoa Jurídica)                               |                          |                        |       | 1.148.934,88      |            |
| 3.3.90.39.05 | serviços técnicos profissionais  |                          |                        |       | 24.847,35         |            |
| 3.3.90.39.11 | locação de softwares   |                          |                        |       | 11.488,94         |            |
| 3.3.90.39.12 | locação de máquinas e equipamentos   |                          |                        |       | 7.702,75          |            |
| 3.3.90.39.16 | manutenção e conservação de bens imóveis                                     |                          |                        |       | 7.011,27          |            |
| 3.3.90.39.17 | manutenção e conservação de máquinas e equipamentos                          |                          |                        |       | 2.505,00          |            |
| 3.3.90.39.19 | manutenção e conservação de veículos   |                          |                        |       | 13.906,52         |            |
| 3.3.90.39.24 | serviços de confecção, manutenção e instalação de sinalização visual e afins |                          |                        |       | 60,00             |            |
| 3.3.90.39.25 | serviços de instalação de máquinas, equipamentos e afins                     |                          |                        |       | 250,00            |            |
| 3.3.90.39.26 | serviços de transporte escolar   |                          |                        |       | 1.665,00          |            |
| 3.3.90.39.43 | serviços de energia elétrica   |                          |                        |       | 30.532,59         |            |
| 3.3.90.39.44 | serviços de água e esgoto  |                          |                        |       | 5.664,91          |            |
| 3.3.90.39.47 | serviços de comunicação em geral   |                          |                        |       | 20.765,04         |            |
| 3.3.90.39.48 | serviços de seleção e treinamento  |                          |                        |       | 1.150,00          |            |
| 3.3.90.39.50 | serviços médico-hospitalar, odontológico e laboratorial                      |                          |                        |       | 936.310,40        |            |
| 3.3.90.39.51 | serviços de análises e pesquisas científicas                                 |                          |                        |       | 270,27            |            |
| 3.3.90.39.58 | serviços de telecomunicações   |                          |                        |       | 22.151,60         |            |
| 3.3.90.39.63 | serviços gráficos e editoriais   |                          |                        |       | 3.455,41          |            |
| 3.3.90.39.69 | seguros em geral   |                          |                        |       | 12.950,27         |            |
| 3.3.90.39.74 | frete e transportes de encomendas  |                          |                        |       | 1.797,96          |            |
| 3.3.90.39.75 | multas e infrações de trânsito   |                          |                        |       | 1.133,15          |            |
| 3.3.90.39.77 | vigilância ostensiva/monitorada  |                          |                        |       | 14.664,00         |            |
| 3.3.90.39.81 | serviços bancários   |                          |                        |       | 699,65            |            |

Município de PALMITOS

Competência: 2017

| Código                 | Títulos  | Autorizada R\$           |                        |              | Despesa Realizada | Diferenças |
|------------------------|--|--------------------------|------------------------|--------------|-------------------|------------|
|                        |  | Créd. Orçam. e Suplemen. | Créd. Esp. e Extraord. | Total        |                   |            |
| 3.3.90.39.88           | serviços de publicidade e propaganda   |                          |                        |              | 0,00              |            |
| 3.3.90.39.90           | serviços de publicidade legal  |                          |                        |              | 252,96            |            |
| 3.3.90.39.96           | outros serviços de terceiros pessoa jurídica – pagamento antecipado                                  |                          |                        |              | 25.860,52         |            |
| 3.3.90.39.99           | outros serviços de terceiros – pessoa jurídica   |                          |                        |              | 1.839,32          |            |
| 3.3.90.46.00           | Auxílio Alimentação  |                          |                        |              | 72.502,88         |            |
| 3.3.90.46.01           | auxilio-alimentação em pecúnia   |                          |                        |              | 72.502,88         |            |
| 3.3.90.48.00           | Outros Auxílios Financeiros a Pessoas Físicas  |                          |                        |              | 901,25            |            |
| 3.3.90.48.01           | auxilio financeiro a pessoas físicas   |                          |                        |              | 901,25            |            |
| 3.3.90.93.00           | Indenizações e Restituições  |                          |                        |              | 1.639,21          |            |
| 3.3.90.93.02           | restituições   |                          |                        |              | 1.639,21          |            |
| 3.3.93.00.00           | Aplicação Direta Decorrente de Operação de Órgãos, Fundos e Entidades dos Orçam. Fiscal e da Segurid | 69.383,52                | 0,00                   | 69.383,52    | 69.383,52         | 0,00       |
| 3.3.93.70.00           | Rateio pela Participação em Consórcio Público  |                          |                        |              | 69.383,52         |            |
| 3.3.93.70.01           | Participação em Consórcio Público  |                          |                        |              | 69.383,52         |            |
| 4.4.90.00.00           | Aplicações Diretas   | 390,00                   | 0,00                   | 390,00       | 390,00            | 0,00       |
| 4.4.90.52.00           | Equipamentos e Material Permanente   |                          |                        |              | 390,00            |            |
| 4.4.90.52.08           | aparelhos, equipamentos, utensílios médico-odontológico, laboratorial e hospitalar                   |                          |                        |              | 390,00            |            |
| 05001.10.301.02.000033 | Manutenção dos Programas ESF/ACS/Saúde Bucal   | 3.181.499,27             | 0,00                   | 3.181.499,27 | 2.909.283,70      | 272.215,57 |
| 3.1.90.00.00           | Aplicações Diretas   | 2.773.313,24             | 0,00                   | 2.773.313,24 | 2.748.641,15      | 24.672,09  |
| 3.1.90.04.00           | Contratação por Tempo Determinado  |                          |                        |              | 438.599,90        |            |
| 3.1.90.04.02           | serviços temporários de agentes de saúde   |                          |                        |              | 438.599,90        |            |
| 3.1.90.11.00           | Vencimentos e Vantagens Fixas (Pessoal Civil)  |                          |                        |              | 1.085.252,44      |            |
| 3.1.90.11.01           | vencimentos e salários   |                          |                        |              | 967.258,40        |            |
| 3.1.90.11.43           | 13º salário  |                          |                        |              | 117.994,04        |            |
| 3.1.90.13.00           | Obrigações Patronais   |                          |                        |              | 456.155,41        |            |
| 3.1.90.13.01           | FGTS   |                          |                        |              | 142.941,57        |            |
| 3.1.90.13.02           | contribuições previdenciárias – INSS   |                          |                        |              | 313.213,84        |            |
| 3.1.90.16.00           | Outras Despesas Variáveis (Pessoal Civil)  |                          |                        |              | 55.737,36         |            |

Município de PALMITOS

Competência: 2017

| Código       | Títulos  | Autorizada R\$           |                        |            | Despesa Realizada | Diferenças |
|--------------|--|--------------------------|------------------------|------------|-------------------|------------|
|              |  | Créd. Orçam. e Suplemen. | Créd. Esp. e Extraord. | Total      |                   |            |
| 3.1.90.16.99 | outras despesas variáveis – pessoal civil                            |                          |                        |            | 55.737,36         |            |
| 3.1.90.34.00 | Outras Despesas de Pessoal Decorrentes de Contratos de Terceirização |                          |                        |            | 671.006,23        |            |
| 3.1.90.34.01 | substituição de mão-de-obra (LRF, art. 18, §1º)                      |                          |                        |            | 671.006,23        |            |
| 3.1.90.94.00 | Indenizações e Restituições Trabalhistas                             |                          |                        |            | 41.889,81         |            |
| 3.1.90.94.99 | diversas indenizações e restituições trabalhistas                    |                          |                        |            | 41.889,81         |            |
| 3.3.90.00.00 | Aplicações Diretas   | 373.186,03               | 0,00                   | 373.186,03 | 158.614,26        | 214.571,77 |
| 3.3.90.30.00 | Material de Consumo  |                          |                        |            | 68.985,90         |            |
| 3.3.90.30.01 | combustíveis e lubrificantes automotivos                             |                          |                        |            | 18.228,83         |            |
| 3.3.90.30.04 | gás engarrafado  |                          |                        |            | 400,00            |            |
| 3.3.90.30.10 | material odontológico  |                          |                        |            | 15.352,61         |            |
| 3.3.90.30.16 | material de expediente   |                          |                        |            | 10.221,78         |            |
| 3.3.90.30.17 | material de processamento de dados                                   |                          |                        |            | 403,00            |            |
| 3.3.90.30.20 | material de cama, mesa e banho                                       |                          |                        |            | 510,00            |            |
| 3.3.90.30.22 | material de limpeza e produção de higienização                       |                          |                        |            | 571,03            |            |
| 3.3.90.30.24 | material para manutenção de bens imóveis                             |                          |                        |            | 1.389,64          |            |
| 3.3.90.30.25 | material para manutenção de bens móveis                              |                          |                        |            | 2.260,40          |            |
| 3.3.90.30.26 | material elétrico e eletrônico                                       |                          |                        |            | 827,90            |            |
| 3.3.90.30.36 | material hospitalar  |                          |                        |            | 12.144,50         |            |
| 3.3.90.30.39 | material para manutenção de veículos                                 |                          |                        |            | 6.398,71          |            |
| 3.3.90.30.44 | material de sinalização visual e afins                               |                          |                        |            | 277,50            |            |
| 3.3.90.39.00 | Outros Serviços de Terceiros (Pessoa Jurídica)                       |                          |                        |            | 26.518,77         |            |
| 3.3.90.39.05 | serviços técnicos profissionais                                      |                          |                        |            | 660,00            |            |
| 3.3.90.39.16 | manutenção e conservação de bens imóveis                             |                          |                        |            | 1.188,00          |            |
| 3.3.90.39.17 | manutenção e conservação de máquinas e equipamentos                  |                          |                        |            | 2.903,80          |            |
| 3.3.90.39.19 | manutenção e conservação de veículos                                 |                          |                        |            | 2.560,00          |            |
| 3.3.90.39.25 | serviços de instalação de máquinas, equipamentos e afins             |                          |                        |            | 250,00            |            |
| 3.3.90.39.43 | serviços de energia elétrica   |                          |                        |            | 6.800,16          |            |

Município de PALMITOS

Competência: 2017

| Código                 | Títulos  | Autorizada R\$           |                        |            | Despesa Realizada | Diferenças |
|------------------------|--|--------------------------|------------------------|------------|-------------------|------------|
|                        |  | Créd. Orçam. e Suplemen. | Créd. Esp. e Extraord. | Total      |                   |            |
| 3.3.90.39.47           | serviços de comunicação em geral   |                          |                        |            | 1.038,48          |            |
| 3.3.90.39.50           | serviços médico-hospitalar, odontológico e laboratorial                            |                          |                        |            | 260,00            |            |
| 3.3.90.39.63           | serviços gráficos e editoriais   |                          |                        |            | 3.220,00          |            |
| 3.3.90.39.69           | seguros em geral   |                          |                        |            | 1.129,40          |            |
| 3.3.90.39.81           | serviços bancários   |                          |                        |            | 27,64             |            |
| 3.3.90.39.88           | serviços de publicidade e propaganda   |                          |                        |            | 6.040,02          |            |
| 3.3.90.39.99           | outros serviços de terceiros – pessoa jurídica                                     |                          |                        |            | 441,27            |            |
| 3.3.90.46.00           | Auxílio Alimentação  |                          |                        |            | 63.109,59         |            |
| 3.3.90.46.01           | auxílio-alimentação em pecúnia   |                          |                        |            | 63.109,59         |            |
| 4.4.90.00.00           | Aplicações Diretas   | 35.000,00                | 0,00                   | 35.000,00  | 2.028,29          | 32.971,71  |
| 4.4.90.52.00           | Equipamentos e Material Permanente   |                          |                        |            | 2.028,29          |            |
| 4.4.90.52.08           | aparelhos, equipamentos, utensílios médico-odontológico, laboratorial e hospitalar |                          |                        |            | 659,79            |            |
| 4.4.90.52.30           | máquinas e equipamentos energéticos  |                          |                        |            | 1.243,00          |            |
| 4.4.90.52.35           | equipamentos de processamento de dados   |                          |                        |            | 125,50            |            |
| 05001.10.301.02.000034 | Manutenção do CAPS-Centro de Apoio Psicossocial                                    | 602.446,77               | 0,00                   | 602.446,77 | 470.974,92        | 131.471,85 |
| 3.1.90.00.00           | Aplicações Diretas   | 284.217,82               | 0,00                   | 284.217,82 | 242.664,55        | 41.553,27  |
| 3.1.90.11.00           | Vencimentos e Vantagens Fixas (Pessoal Civil)                                      |                          |                        |            | 177.699,50        |            |
| 3.1.90.11.01           | vencimentos e salários   |                          |                        |            | 163.609,96        |            |
| 3.1.90.11.43           | 13º salário  |                          |                        |            | 14.089,54         |            |
| 3.1.90.13.00           | Obrigações Patronais   |                          |                        |            | 55.075,73         |            |
| 3.1.90.13.01           | FGTS   |                          |                        |            | 14.991,69         |            |
| 3.1.90.13.02           | contribuições previdenciárias – INSS   |                          |                        |            | 40.084,04         |            |
| 3.1.90.16.00           | Outras Despesas Variáveis (Pessoal Civil)  |                          |                        |            | 9.889,32          |            |
| 3.1.90.16.99           | outras despesas variáveis – pessoal civil  |                          |                        |            | 9.889,32          |            |
| 3.3.90.00.00           | Aplicações Diretas   | 313.228,95               | 0,00                   | 313.228,95 | 228.310,37        | 84.918,58  |
| 3.3.90.14.00           | Diárias Civil  |                          |                        |            | 444,76            |            |
| 3.3.90.14.14           | diárias no país – civil  |                          |                        |            | 444,76            |            |

Município de PALMITOS

Competência: 2017

| Código       | Títulos  | Autorizada R\$           |                        |       | Despesa Realizada | Diferenças |
|--------------|--|--------------------------|------------------------|-------|-------------------|------------|
|              |  | Créd. Orçam. e Suplemen. | Créd. Esp. e Extraord. | Total |                   |            |
| 3.3.90.30.00 | Material de Consumo                                  |                          |                        |       | 39.141,79         |            |
| 3.3.90.30.01 | combustíveis e lubrificantes automotivos             |                          |                        |       | 13.133,75         |            |
| 3.3.90.30.04 | gás engarrafado                                      |                          |                        |       | 465,00            |            |
| 3.3.90.30.07 | gêneros de alimentação                               |                          |                        |       | 11.456,74         |            |
| 3.3.90.30.16 | material de expediente                               |                          |                        |       | 2.519,16          |            |
| 3.3.90.30.17 | material de processamento de dados                   |                          |                        |       | 155,00            |            |
| 3.3.90.30.21 | material de copa e cozinha                           |                          |                        |       | 642,63            |            |
| 3.3.90.30.22 | material de limpeza e produção de higienização       |                          |                        |       | 6.173,94          |            |
| 3.3.90.30.23 | uniformes, tecidos e aviamentos                      |                          |                        |       | 1.342,61          |            |
| 3.3.90.30.25 | material para manutenção de bens móveis              |                          |                        |       | 618,00            |            |
| 3.3.90.30.26 | material elétrico e eletrônico                       |                          |                        |       | 490,90            |            |
| 3.3.90.30.28 | material de proteção e segurança                     |                          |                        |       | 34,50             |            |
| 3.3.90.30.36 | material hospitalar                                  |                          |                        |       | 76,00             |            |
| 3.3.90.30.39 | material para manutenção de veículos                 |                          |                        |       | 1.929,56          |            |
| 3.3.90.30.44 | material de sinalização visual e afins               |                          |                        |       | 104,00            |            |
| 3.3.90.32.00 | Material, Bens ou Serviço para Distribuição Gratuita |                          |                        |       | 80.824,16         |            |
| 3.3.90.32.02 | medicamentos   |                          |                        |       | 80.824,16         |            |
| 3.3.90.36.00 | Outros Serviços de Terceiros (Pessoa Física)         |                          |                        |       | 39.541,64         |            |
| 3.3.90.36.06 | serviços técnicos profissionais                      |                          |                        |       | 14.000,00         |            |
| 3.3.90.36.15 | locação de imóveis                                   |                          |                        |       | 25.541,64         |            |
| 3.3.90.39.00 | Outros Serviços de Terceiros (Pessoa Jurídica)       |                          |                        |       | 57.514,37         |            |
| 3.3.90.39.05 | serviços técnicos profissionais                      |                          |                        |       | 337,28            |            |
| 3.3.90.39.16 | manutenção e conservação de bens imóveis             |                          |                        |       | 1.039,00          |            |
| 3.3.90.39.17 | manutenção e conservação de máquinas e equipamentos  |                          |                        |       | 120,00            |            |
| 3.3.90.39.19 | manutenção e conservação de veículos                 |                          |                        |       | 1.205,00          |            |
| 3.3.90.39.43 | serviços de energia elétrica                         |                          |                        |       | 2.852,17          |            |
| 3.3.90.39.44 | serviços de água e esgoto                            |                          |                        |       | 928,57            |            |

Município de PALMITOS

Competência: 2017

| Código                 | Títulos  | Autorizada R\$           |                        |              | Despesa Realizada | Diferenças |
|------------------------|--|--------------------------|------------------------|--------------|-------------------|------------|
|                        |  | Créd. Orçam. e Suplemen. | Créd. Esp. e Extraord. | Total        |                   |            |
| 3.3.90.39.47           | serviços de comunicação em geral                             |                          |                        |              | 1.526,04          |            |
| 3.3.90.39.50           | serviços médico-hospitalar, odontológico e laboratorial      |                          |                        |              | 48.000,00         |            |
| 3.3.90.39.69           | seguros em geral   |                          |                        |              | 1.332,42          |            |
| 3.3.90.39.81           | serviços bancários   |                          |                        |              | 26,80             |            |
| 3.3.90.39.99           | outros serviços de terceiros – pessoa jurídica               |                          |                        |              | 147,09            |            |
| 3.3.90.46.00           | Auxílio Alimentação  |                          |                        |              | 10.357,08         |            |
| 3.3.90.46.01           | auxílio-alimentação em pecúnia                               |                          |                        |              | 10.357,08         |            |
| 3.3.90.47.00           | Obrigações Tributárias e Contributivas                       |                          |                        |              | 486,57            |            |
| 3.3.90.47.10           | taxas  |                          |                        |              | 136,57            |            |
| 3.3.90.47.18           | contribuição previdenciária sobre serviços de terceiros - PF |                          |                        |              | 350,00            |            |
| 4.4.90.00.00           | Aplicações Diretas   | 5.000,00                 | 0,00                   | 5.000,00     | 0,00              | 5.000,00   |
| 05001.10.301.02.000035 | Manutenção Assistência Farmacêutica Básica                   | 374.460,89               | 0,00                   | 374.460,89   | 300.411,98        | 74.048,91  |
| 3.1.90.00.00           | Aplicações Diretas   | 0,00                     | 0,00                   | 0,00         | 0,00              | 0,00       |
| 3.3.90.00.00           | Aplicações Diretas   | 374.460,89               | 0,00                   | 374.460,89   | 300.411,98        | 74.048,91  |
| 3.3.90.32.00           | Material, Bens ou Serviço para Distribuição Gratuita         |                          |                        |              | 300.376,78        |            |
| 3.3.90.32.02           | medicamentos   |                          |                        |              | 300.376,78        |            |
| 3.3.90.39.00           | Outros Serviços de Terceiros (Pessoa Jurídica)               |                          |                        |              | 35,20             |            |
| 3.3.90.39.81           | serviços bancários   |                          |                        |              | 35,20             |            |
| 05001.10.301.02.000036 | Manutenção Atividades Conselho Municipal de Saúde            | 5.000,00                 | 0,00                   | 5.000,00     | 0,00              | 5.000,00   |
| 3.3.90.00.00           | Aplicações Diretas   | 5.000,00                 | 0,00                   | 5.000,00     | 0,00              | 5.000,00   |
| 05001.10.302           | Assistência Hospitalar e Ambulatorial                        | 1.390.469,19             | 0,00                   | 1.390.469,19 | 761.878,32        | 628.590,87 |
| 05001.10.302.01.000019 | Construção/Ampliação e Reforma de Unidades de Saúde          | 20.000,00                | 0,00                   | 20.000,00    | 0,00              | 20.000,00  |
| 4.4.90.00.00           | Aplicações Diretas   | 20.000,00                | 0,00                   | 20.000,00    | 0,00              | 20.000,00  |
| 05001.10.302.01.000020 | Aquisição de Veículos, Equipamentos e Material Permanente    | 511.299,81               | 0,00                   | 511.299,81   | 153.884,51        | 357.415,30 |
| 4.4.90.00.00           | Aplicações Diretas   | 511.299,81               | 0,00                   | 511.299,81   | 153.884,51        | 357.415,30 |
| 4.4.90.52.00           | Equipamentos e Material Permanente                           |                          |                        |              | 153.884,51        |            |
| 4.4.90.52.04           | aparelhos de medição e orientação                            |                          |                        |              | 1.768,00          |            |



Município de PALMITOS

Competência: 2017

| Código                 | Títulos  | Autorizada R\$           |                        |            | Despesa Realizada | Diferenças |
|------------------------|--|--------------------------|------------------------|------------|-------------------|------------|
|                        |  | Créd. Orçam. e Suplemen. | Créd. Esp. e Extraord. | Total      |                   |            |
| 4.4.90.52.08           | aparelhos, equipamentos, utensílios médico-odontológico, laboratorial e hospitalar |                          |                        |            | 2.801,00          |            |
| 4.4.90.52.12           | aparelhos e utensílios domésticos  |                          |                        |            | 8.216,73          |            |
| 4.4.90.52.33           | equipamentos para áudio, vídeo e foto  |                          |                        |            | 8.742,49          |            |
| 4.4.90.52.34           | máquinas, utensílios e equipamentos diversos                                       |                          |                        |            | 21.630,83         |            |
| 4.4.90.52.35           | equipamentos de processamento de dados   |                          |                        |            | 12.360,00         |            |
| 4.4.90.52.42           | mobiliário em geral  |                          |                        |            | 20.465,46         |            |
| 4.4.90.52.48           | veículos diversos  |                          |                        |            | 77.900,00         |            |
| 05001.10.302.02.000037 | Manutenção das Atividades do CEO   | 677.109,61               | 0,00                   | 677.109,61 | 600.183,03        | 76.926,58  |
| 3.1.90.00.00           | Aplicações Diretas   | 515.550,00               | 0,00                   | 515.550,00 | 502.121,87        | 13.428,13  |
| 3.1.90.11.00           | Vencimentos e Vantagens Fixas (Pessoal Civil)                                      |                          |                        |            | 362.561,22        |            |
| 3.1.90.11.01           | vencimentos e salários   |                          |                        |            | 333.828,37        |            |
| 3.1.90.11.43           | 13º salário  |                          |                        |            | 28.732,85         |            |
| 3.1.90.13.00           | Obrigações Patronais   |                          |                        |            | 113.581,40        |            |
| 3.1.90.13.01           | FGTS   |                          |                        |            | 30.561,58         |            |
| 3.1.90.13.02           | contribuições previdenciárias – INSS   |                          |                        |            | 83.019,82         |            |
| 3.1.90.16.00           | Outras Despesas Variáveis (Pessoal Civil)  |                          |                        |            | 23.902,77         |            |
| 3.1.90.16.99           | outras despesas variáveis – pessoal civil  |                          |                        |            | 23.902,77         |            |
| 3.1.90.94.00           | Indenizações e Restituições Trabalhistas   |                          |                        |            | 2.076,48          |            |
| 3.1.90.94.99           | diversas indenizações e restituições trabalhistas                                  |                          |                        |            | 2.076,48          |            |
| 3.3.90.00.00           | Aplicações Diretas   | 151.559,61               | 0,00                   | 151.559,61 | 97.662,37         | 53.897,24  |
| 3.3.90.30.00           | Material de Consumo  |                          |                        |            | 62.256,88         |            |
| 3.3.90.30.04           | gás engarrafado  |                          |                        |            | 320,00            |            |
| 3.3.90.30.07           | gêneros de alimentação   |                          |                        |            | 1.091,57          |            |
| 3.3.90.30.10           | material odontológico  |                          |                        |            | 45.244,00         |            |
| 3.3.90.30.16           | material de expediente   |                          |                        |            | 1.957,31          |            |
| 3.3.90.30.17           | material de processamento de dados   |                          |                        |            | 300,00            |            |
| 3.3.90.30.21           | material de copa e cozinha   |                          |                        |            | 618,52            |            |

Município de PALMITOS

Competência: 2017

| Código                 | Títulos  | Autorizada R\$           |                        |            | Despesa Realizada | Diferenças |
|------------------------|--|--------------------------|------------------------|------------|-------------------|------------|
|                        |  | Créd. Orçam. e Suplemen. | Créd. Esp. e Extraord. | Total      |                   |            |
| 3.3.90.30.22           | material de limpeza e produção de higienização                                     |                          |                        |            | 6.278,60          |            |
| 3.3.90.30.24           | material para manutenção de bens imóveis   |                          |                        |            | 2.154,32          |            |
| 3.3.90.30.25           | material para manutenção de bens móveis  |                          |                        |            | 4.213,06          |            |
| 3.3.90.30.28           | material de proteção e segurança   |                          |                        |            | 69,00             |            |
| 3.3.90.30.44           | material de sinalização visual e afins   |                          |                        |            | 10,50             |            |
| 3.3.90.39.00           | Outros Serviços de Terceiros (Pessoa Jurídica)                                     |                          |                        |            | 23.330,48         |            |
| 3.3.90.39.05           | serviços técnicos profissionais  |                          |                        |            | 925,87            |            |
| 3.3.90.39.16           | manutenção e conservação de bens imóveis   |                          |                        |            | 7.466,00          |            |
| 3.3.90.39.17           | manutenção e conservação de máquinas e equipamentos                                |                          |                        |            | 6.120,50          |            |
| 3.3.90.39.43           | serviços de energia elétrica   |                          |                        |            | 5.804,44          |            |
| 3.3.90.39.44           | serviços de água e esgoto  |                          |                        |            | 1.414,23          |            |
| 3.3.90.39.47           | serviços de comunicação em geral   |                          |                        |            | 1.526,04          |            |
| 3.3.90.39.81           | serviços bancários   |                          |                        |            | 73,40             |            |
| 3.3.90.46.00           | Auxílio Alimentação  |                          |                        |            | 12.075,01         |            |
| 3.3.90.46.01           | auxilio-alimentação em pecúnia   |                          |                        |            | 12.075,01         |            |
| 4.4.90.00.00           | Aplicações Diretas   | 10.000,00                | 0,00                   | 10.000,00  | 398,79            | 9.601,21   |
| 4.4.90.52.00           | Equipamentos e Material Permanente   |                          |                        |            | 398,79            |            |
| 4.4.90.52.08           | aparelhos, equipamentos, utensílios médico-odontológico, laboratorial e hospitalar |                          |                        |            | 398,79            |            |
| 05001.10.302.02.000048 | Manutenção das Atividades do SAMU  | 182.059,77               | 0,00                   | 182.059,77 | 7.810,78          | 174.248,99 |
| 3.1.90.00.00           | Aplicações Diretas   | 41.809,77                | 0,00                   | 41.809,77  | 5.643,25          | 36.166,52  |
| 3.1.90.11.00           | Vencimentos e Vantagens Fixas (Pessoal Civil)                                      |                          |                        |            | 2.925,24          |            |
| 3.1.90.11.01           | vencimentos e salários   |                          |                        |            | 2.925,24          |            |
| 3.1.90.13.00           | Obrigações Patronais   |                          |                        |            | 1.946,41          |            |
| 3.1.90.13.01           | FGTS   |                          |                        |            | 529,79            |            |
| 3.1.90.13.02           | contribuições previdenciárias – INSS   |                          |                        |            | 1.416,62          |            |
| 3.1.90.16.00           | Outras Despesas Variáveis (Pessoal Civil)  |                          |                        |            | 771,60            |            |
| 3.1.90.16.99           | outras despesas variáveis – pessoal civil  |                          |                        |            | 771,60            |            |

Município de PALMITOS

Competência: 2017

| Código                 | Títulos   | Autorizada R\$           |                        |            | Despesa Realizada | Diferenças |
|------------------------|---|--------------------------|------------------------|------------|-------------------|------------|
|                        |   | Créd. Orçam. e Suplemen. | Créd. Esp. e Extraord. | Total      |                   |            |
| 3.3.90.00.00           | Aplicações Diretas                                | 140.250,00               | 0,00                   | 140.250,00 | 2.167,53          | 138.082,47 |
| 3.3.90.30.00           | Material de Consumo                               |                          |                        |            | 0,00              |            |
| 3.3.90.30.01           | combustíveis e lubrificantes automotivos          |                          |                        |            | 0,00              |            |
| 3.3.90.39.00           | Outros Serviços de Terceiros (Pessoa Jurídica)    |                          |                        |            | 1.053,36          |            |
| 3.3.90.39.44           | serviços de água e esgoto                         |                          |                        |            | 243,54            |            |
| 3.3.90.39.69           | seguros em geral                                  |                          |                        |            | 739,01            |            |
| 3.3.90.39.99           | outros serviços de terceiros – pessoa jurídica    |                          |                        |            | 70,81             |            |
| 3.3.90.46.00           | Auxílio Alimentação                               |                          |                        |            | 1.114,17          |            |
| 3.3.90.46.01           | auxílio-alimentação em pecúnia                    |                          |                        |            | 1.114,17          |            |
| 4.4.90.00.00           | Aplicações Diretas                                | 0,00                     | 0,00                   | 0,00       | 0,00              | 0,00       |
| 05001.10.304           | Vigilância Sanitária                              | 164.166,93               | 0,00                   | 164.166,93 | 120.174,69        | 43.992,24  |
| 05001.10.304.02.000038 | Manutenção das Atividades da Vigilância Sanitária | 164.166,93               | 0,00                   | 164.166,93 | 120.174,69        | 43.992,24  |
| 3.1.90.00.00           | Aplicações Diretas                                | 70.000,00                | 0,00                   | 70.000,00  | 65.687,24         | 4.312,76   |
| 3.1.90.11.00           | Vencimentos e Vantagens Fixas (Pessoal Civil)     |                          |                        |            | 49.057,34         |            |
| 3.1.90.11.01           | vencimentos e salários                            |                          |                        |            | 44.949,73         |            |
| 3.1.90.11.43           | 13º salário                                       |                          |                        |            | 4.107,61          |            |
| 3.1.90.13.00           | Obrigações Patronais                              |                          |                        |            | 11.574,60         |            |
| 3.1.90.13.02           | contribuições previdenciárias – INSS              |                          |                        |            | 11.574,60         |            |
| 3.1.90.16.00           | Outras Despesas Variáveis (Pessoal Civil)         |                          |                        |            | 5.055,30          |            |
| 3.1.90.16.99           | outras despesas variáveis – pessoal civil         |                          |                        |            | 5.055,30          |            |
| 3.3.90.00.00           | Aplicações Diretas                                | 84.166,93                | 0,00                   | 84.166,93  | 52.911,45         | 31.255,48  |
| 3.3.90.30.00           | Material de Consumo                               |                          |                        |            | 4.445,10          |            |
| 3.3.90.30.01           | combustíveis e lubrificantes automotivos          |                          |                        |            | 2.424,94          |            |
| 3.3.90.30.16           | material de expediente                            |                          |                        |            | 413,80            |            |
| 3.3.90.30.39           | material para manutenção de veículos              |                          |                        |            | 1.606,36          |            |
| 3.3.90.39.00           | Outros Serviços de Terceiros (Pessoa Jurídica)    |                          |                        |            | 45.193,85         |            |
| 3.3.90.39.05           | serviços técnicos profissionais                   |                          |                        |            | 5.154,84          |            |

Município de PALMITOS

Competência: 2017

| Código                 | Títulos   | Autorizada R\$           |                        |            | Despesa Realizada | Diferenças |
|------------------------|---|--------------------------|------------------------|------------|-------------------|------------|
|                        |   | Créd. Orçam. e Suplemen. | Créd. Esp. e Extraord. | Total      |                   |            |
| 3.3.90.39.19           | manutenção e conservação de veículos                |                          |                        |            | 130,00            |            |
| 3.3.90.39.43           | serviços de energia elétrica                        |                          |                        |            | 0,00              |            |
| 3.3.90.39.47           | serviços de comunicação em geral                    |                          |                        |            | 1.038,36          |            |
| 3.3.90.39.63           | serviços gráficos e editoriais                      |                          |                        |            | 300,00            |            |
| 3.3.90.39.69           | seguros em geral                                    |                          |                        |            | 451,76            |            |
| 3.3.90.39.78           | limpeza e conservação                               |                          |                        |            | 37.093,83         |            |
| 3.3.90.39.81           | serviços bancários                                  |                          |                        |            | 424,91            |            |
| 3.3.90.39.99           | outros serviços de terceiros – pessoa jurídica      |                          |                        |            | 600,15            |            |
| 3.3.90.46.00           | Auxílio Alimentação                                 |                          |                        |            | 3.272,50          |            |
| 3.3.90.46.01           | auxilio-alimentação em pecúnia                      |                          |                        |            | 3.272,50          |            |
| 4.4.90.00.00           | Aplicações Diretas                                  | 10.000,00                | 0,00                   | 10.000,00  | 1.576,00          | 8.424,00   |
| 4.4.90.52.00           | Equipamentos e Material Permanente                  |                          |                        |            | 1.576,00          |            |
| 4.4.90.52.04           | aparelhos de medição e orientação                   |                          |                        |            | 1.576,00          |            |
| 05001.10.305           | Vigilância Epidemiológica                           | 178.192,45               | 0,00                   | 178.192,45 | 134.390,49        | 43.801,96  |
| 05001.10.305.02.000039 | Manutenção do Programa da Vigilância Epidemiológica | 178.192,45               | 0,00                   | 178.192,45 | 134.390,49        | 43.801,96  |
| 3.1.90.00.00           | Aplicações Diretas                                  | 77.000,00                | 0,00                   | 77.000,00  | 65.992,97         | 11.007,03  |
| 3.1.90.11.00           | Vencimentos e Vantagens Fixas (Pessoal Civil)       |                          |                        |            | 44.618,17         |            |
| 3.1.90.11.01           | vencimentos e salários                              |                          |                        |            | 39.476,93         |            |
| 3.1.90.11.43           | 13º salário   |                          |                        |            | 5.141,24          |            |
| 3.1.90.13.00           | Obrigações Patronais                                |                          |                        |            | 11.439,63         |            |
| 3.1.90.13.01           | FGTS  |                          |                        |            | 425,21            |            |
| 3.1.90.13.02           | contribuições previdenciárias – INSS                |                          |                        |            | 11.014,42         |            |
| 3.1.90.16.00           | Outras Despesas Variáveis (Pessoal Civil)           |                          |                        |            | 8.826,28          |            |
| 3.1.90.16.44           | serviços extraordinários                            |                          |                        |            | 78,75             |            |
| 3.1.90.16.99           | outras despesas variáveis – pessoal civil           |                          |                        |            | 8.747,53          |            |
| 3.1.90.94.00           | Indenizações e Restituições Trabalhistas            |                          |                        |            | 1.108,89          |            |
| 3.1.90.94.99           | diversas indenizações e restituições trabalhistas   |                          |                        |            | 1.108,89          |            |

Município de PALMITOS

Competência: 2017

| Código       | Títulos   | Autorizada R\$           |                        |           | Despesa Realizada | Diferenças |
|--------------|---|--------------------------|------------------------|-----------|-------------------|------------|
|              |   | Créd. Orçam. e Suplemen. | Créd. Esp. e Extraord. | Total     |                   |            |
| 3.3.90.00.00 | Aplicações Diretas  | 96.192,45                | 0,00                   | 96.192,45 | 67.522,62         | 28.669,83  |
| 3.3.90.30.00 | Material de Consumo   |                          |                        |           | 22.749,94         |            |
| 3.3.90.30.01 | combustíveis e lubrificantes automotivos                            |                          |                        |           | 7.825,15          |            |
| 3.3.90.30.07 | gêneros de alimentação  |                          |                        |           | 1.592,52          |            |
| 3.3.90.30.09 | material farmacológico  |                          |                        |           | 1.674,60          |            |
| 3.3.90.30.11 | material químico  |                          |                        |           | 500,00            |            |
| 3.3.90.30.16 | material de expediente  |                          |                        |           | 1.743,99          |            |
| 3.3.90.30.17 | material de processamento de dados                                  |                          |                        |           | 575,00            |            |
| 3.3.90.30.21 | material de copa e cozinha  |                          |                        |           | 38,74             |            |
| 3.3.90.30.22 | material de limpeza e produção de higienização                      |                          |                        |           | 0,00              |            |
| 3.3.90.30.23 | uniformes, tecidos e aviamentos                                     |                          |                        |           | 950,00            |            |
| 3.3.90.30.25 | material para manutenção de bens móveis                             |                          |                        |           | 200,00            |            |
| 3.3.90.30.28 | material de proteção e segurança                                    |                          |                        |           | 149,50            |            |
| 3.3.90.30.35 | material laboratorial   |                          |                        |           | 743,12            |            |
| 3.3.90.30.36 | material hospitalar   |                          |                        |           | 4.565,81          |            |
| 3.3.90.30.39 | material para manutenção de veículos                                |                          |                        |           | 2.160,01          |            |
| 3.3.90.30.44 | material de sinalização visual e afins                              |                          |                        |           | 31,50             |            |
| 3.3.90.31.00 | Premiações Culturais, Artísticas, Científicas, Desportivas e Outras |                          |                        |           | 16.150,00         |            |
| 3.3.90.31.99 | outras premiações   |                          |                        |           | 16.150,00         |            |
| 3.3.90.39.00 | Outros Serviços de Terceiros (Pessoa Jurídica)                      |                          |                        |           | 27.240,17         |            |
| 3.3.90.39.05 | serviços técnicos profissionais                                     |                          |                        |           | 1.083,58          |            |
| 3.3.90.39.17 | manutenção e conservação de máquinas e equipamentos                 |                          |                        |           | 120,00            |            |
| 3.3.90.39.19 | manutenção e conservação de veículos                                |                          |                        |           | 1.135,00          |            |
| 3.3.90.39.41 | fornecimento de alimentação   |                          |                        |           | 72,00             |            |
| 3.3.90.39.43 | serviços de energia elétrica  |                          |                        |           | 0,00              |            |
| 3.3.90.39.47 | serviços de comunicação em geral                                    |                          |                        |           | 1.103,28          |            |
| 3.3.90.39.50 | serviços médico-hospitalar, odontológico e laboratorial             |                          |                        |           | 2.031,40          |            |

Município de PALMITOS

Competência: 2017

| Código       | Títulos  | Autorizada R\$           |                        |                      | Despesa Realizada   | Diferenças          |
|--------------|--|--------------------------|------------------------|----------------------|---------------------|---------------------|
|              |  | Créd. Orçam. e Suplemen. | Créd. Esp. e Extraord. | Total                |                     |                     |
| 3.3.90.39.69 | seguros em geral                               |                          |                        |                      | 451,76              |                     |
| 3.3.90.39.81 | serviços bancários                             |                          |                        |                      | 110,42              |                     |
| 3.3.90.39.88 | serviços de publicidade e propaganda           |                          |                        |                      | 20.985,64           |                     |
| 3.3.90.39.99 | outros serviços de terceiros – pessoa jurídica |                          |                        |                      | 147,09              |                     |
| 3.3.90.46.00 | Auxílio Alimentação                            |                          |                        |                      | 1.382,51            |                     |
| 3.3.90.46.01 | auxilio-alimentação em pecúnia                 |                          |                        |                      | 1.382,51            |                     |
| 4.4.90.00.00 | Aplicações Diretas                             | 5.000,00                 | 0,00                   | 5.000,00             | 874,90              | 4.125,10            |
| 4.4.90.52.00 | Equipamentos e Material Permanente             |                          |                        |                      | 874,90              |                     |
| 4.4.90.52.12 | aparelhos e utensílios domésticos              |                          |                        |                      | 874,90              |                     |
|              | <b>Total da Unidade Gestora</b>                | <b>10.048.047,09</b>     | <b>0,00</b>            | <b>10.048.047,09</b> | <b>8.482.164,48</b> | <b>1.565.882,61</b> |

### Unidade Gestora: Câmara Municipal de Palmitos

| Código                 | Títulos  | Autorizada R\$           |                        |              | Despesa Realizada | Diferenças |
|------------------------|--|--------------------------|------------------------|--------------|-------------------|------------|
|                        |  | Créd. Orçam. e Suplemen. | Créd. Esp. e Extraord. | Total        |                   |            |
| 01001                  | CÂMARA DE VEREADORES                                     | 1.780.000,00             | 0,00                   | 1.780.000,00 | 1.533.806,47      | 246.193,53 |
| 01001.01               | Legislativa  | 1.780.000,00             | 0,00                   | 1.780.000,00 | 1.533.806,47      | 246.193,53 |
| 01001.01.031           | Ação Legislativa   | 1.780.000,00             | 0,00                   | 1.780.000,00 | 1.533.806,47      | 246.193,53 |
| 01001.01.031.01.000001 | CONSTRUÇÃO E OU AMPLIAÇÃO DA SEDE DA CAMARA              | 141.212,85               | 0,00                   | 141.212,85   | 104.205,14        | 37.007,71  |
| 4.4.90.00.00           | Aplicações Diretas                                       | 141.212,85               | 0,00                   | 141.212,85   | 104.205,14        | 37.007,71  |
| 4.4.90.51.00           | Obras e Instalações                                      |                          |                        |              | 104.205,14        |            |
| 4.4.90.51.91           | obras em andamento                                       |                          |                        |              | 104.205,14        |            |
| 01001.01.031.01.000002 | AQUISIÇÃO DE VEÍCULO, EQUIPAMENTOS E MATERIAL PERMANENTE | 43.231,94                | 0,00                   | 43.231,94    | 3.328,50          | 39.903,44  |
| 4.4.90.00.00           | Aplicações Diretas                                       | 43.231,94                | 0,00                   | 43.231,94    | 3.328,50          | 39.903,44  |
| 4.4.90.39.00           | Outros Serviços de Terceiros (Pessoa Jurídica)           |                          |                        |              | 110,00            |            |
| 4.4.90.39.97           | despesas de teleprocessamento                            |                          |                        |              | 110,00            |            |
| 4.4.90.52.00           | Equipamentos e Material Permanente                       |                          |                        |              | 3.218,50          |            |
| 4.4.90.52.35           | equipamentos de processamento de dados                   |                          |                        |              | 3.218,50          |            |
| 01001.01.031.02.000001 | MANUTENÇÃO DAS ATIVIDADES DA CAMARA MUNICIPAL            | 1.520.000,00             | 0,00                   | 1.520.000,00 | 1.355.931,28      | 164.068,72 |

Município de PALMITOS

Competência: 2017

| Código       | Títulos  | Autorizada R\$           |                        |              | Despesa Realizada | Diferenças |
|--------------|--|--------------------------|------------------------|--------------|-------------------|------------|
|              |  | Créd. Orçam. e Suplemen. | Créd. Esp. e Extraord. | Total        |                   |            |
| 3.1.90.00.00 | Aplicações Diretas   | 1.200.000,00             | 0,00                   | 1.200.000,00 | 1.121.826,77      | 78.173,23  |
| 3.1.90.04.00 | Contratação por Tempo Determinado                          |                          |                        |              | 111.325,76        |            |
| 3.1.90.04.04 | obrigações patronais                                       |                          |                        |              | 111.325,76        |            |
| 3.1.90.11.00 | Vencimentos e Vantagens Fixas (Pessoal Civil)              |                          |                        |              | 923.221,85        |            |
| 3.1.90.11.01 | vencimentos e salários                                     |                          |                        |              | 913.605,99        |            |
| 3.1.90.11.43 | 13º salário  |                          |                        |              | 9.615,86          |            |
| 3.1.90.13.00 | Obrigações Patronais                                       |                          |                        |              | 87.279,16         |            |
| 3.1.90.13.02 | contribuições previdenciárias – INSS                       |                          |                        |              | 87.279,16         |            |
| 3.3.50.00.00 | Transferências a Instituições Privadas sem Fins Lucrativos | 25.000,00                | 0,00                   | 25.000,00    | 13.212,00         | 11.788,00  |
| 3.3.50.41.00 | Contribuições  |                          |                        |              | 13.212,00         |            |
| 3.3.50.41.99 | outras contribuições                                       |                          |                        |              | 13.212,00         |            |
| 3.3.90.00.00 | Aplicações Diretas   | 295.000,00               | 0,00                   | 295.000,00   | 220.892,51        | 74.107,49  |
| 3.3.90.14.00 | Diárias Civil  |                          |                        |              | 79.860,71         |            |
| 3.3.90.14.14 | diárias no país – civil                                    |                          |                        |              | 79.860,71         |            |
| 3.3.90.30.00 | Material de Consumo  |                          |                        |              | 21.761,46         |            |
| 3.3.90.30.01 | combustíveis e lubrificantes automotivos                   |                          |                        |              | 2.791,99          |            |
| 3.3.90.30.16 | material de expediente                                     |                          |                        |              | 7.766,55          |            |
| 3.3.90.30.21 | material de copa e cozinha                                 |                          |                        |              | 2.102,88          |            |
| 3.3.90.30.26 | material elétrico e eletrônico                             |                          |                        |              | 1.028,68          |            |
| 3.3.90.30.49 | bilhetes de passagens                                      |                          |                        |              | 6.960,36          |            |
| 3.3.90.30.50 | bandeiras, flâmulas e insígnias                            |                          |                        |              | 800,00            |            |
| 3.3.90.30.99 | outros materiais de consumo                                |                          |                        |              | 311,00            |            |
| 3.3.90.36.00 | Outros Serviços de Terceiros (Pessoa Física)               |                          |                        |              | 260,00            |            |
| 3.3.90.36.18 | manutenção e conservação de equipamentos                   |                          |                        |              | 260,00            |            |
| 3.3.90.39.00 | Outros Serviços de Terceiros (Pessoa Jurídica)             |                          |                        |              | 85.631,31         |            |
| 3.3.90.39.11 | locação de softwares                                       |                          |                        |              | 14.894,45         |            |
| 3.3.90.39.15 | limpeza de veículos  |                          |                        |              | 150,00            |            |

Município de PALMITOS

Competência: 2017

| Código                 | Títulos   | Autorizada R\$           |                        |               | Despesa Realizada | Diferenças    |
|------------------------|---|--------------------------|------------------------|---------------|-------------------|---------------|
|                        |   | Créd. Orçam. e Suplemen. | Créd. Esp. e Extraord. | Total         |                   |               |
| 3.3.90.39.17           | manutenção e conservação de máquinas e equipamentos   |                          |                        |               | 985,00            |               |
| 3.3.90.39.19           | manutenção e conservação de veículos  |                          |                        |               | 1.561,00          |               |
| 3.3.90.39.20           | manutenção e conservação de bens móveis de outras naturezas                                 |                          |                        |               | 1.000,00          |               |
| 3.3.90.39.23           | festividades e homenagens   |                          |                        |               | 1.118,65          |               |
| 3.3.90.39.43           | serviços de energia elétrica  |                          |                        |               | 8.095,84          |               |
| 3.3.90.39.44           | serviços de água e esgoto   |                          |                        |               | 780,68            |               |
| 3.3.90.39.48           | serviços de seleção e treinamento   |                          |                        |               | 2.306,45          |               |
| 3.3.90.39.58           | serviços de telecomunicações  |                          |                        |               | 10.027,30         |               |
| 3.3.90.39.79           | serviços de apoio administrativo, técnico e operacional                                     |                          |                        |               | 269,48            |               |
| 3.3.90.39.81           | serviços bancários  |                          |                        |               | 161,04            |               |
| 3.3.90.39.88           | serviços de publicidade e propaganda  |                          |                        |               | 516,69            |               |
| 3.3.90.39.97           | despesas de teleprocessamento   |                          |                        |               | 3.140,00          |               |
| 3.3.90.39.99           | outros serviços de terceiros – pessoa jurídica  |                          |                        |               | 40.624,73         |               |
| 3.3.90.47.00           | Obrigações Tributárias e Contributivas  |                          |                        |               | 147,09            |               |
| 3.3.90.47.05           | imposto sobre a propriedade de veículos automotores - IPVA                                  |                          |                        |               | 147,09            |               |
| 3.3.90.92.00           | Despesas de Exercícios Anteriores   |                          |                        |               | 33.231,94         |               |
| 3.3.90.92.99           | outras despesas de exercícios anteriores  |                          |                        |               | 11.138,18         |               |
| 3.3.90.92.97           | despesas com pessoal de meses anteriores ao período móvel (anteriores aos últimos 12 meses) |                          |                        |               | 22.093,76         |               |
| 01001.01.031.02.000002 | DIVULGAÇÃO DE ATOS OFICIAIS DO LEGISLATIVO  | 75.555,21                | 0,00                   | 75.555,21     | 70.341,55         | 5.213,66      |
| 3.3.90.00.00           | Aplicações Diretas  | 75.555,21                | 0,00                   | 75.555,21     | 70.341,55         | 5.213,66      |
| 3.3.90.39.00           | Outros Serviços de Terceiros (Pessoa Jurídica)  |                          |                        |               | 70.341,55         |               |
| 3.3.90.39.47           | serviços de comunicação em geral  |                          |                        |               | 4.919,20          |               |
| 3.3.90.39.88           | serviços de publicidade e propaganda  |                          |                        |               | 65.422,35         |               |
|                        | Total da Unidade Gestora  | 1.780.000,00             | 0,00                   | 1.780.000,00  | 1.533.806,47      | 246.193,53    |
|                        | Total Geral   | 45.019.210,87            | 194.938,33             | 45.214.149,20 | 33.335.824,46     | 11.878.324,74 |



Município de PALMITOS

Competência: 06/2017

|  | Previsão Inicial | Previsão Atualizada | Receitas Realizadas | Saldo        |
|--|------------------|---------------------|---------------------|--------------|
|  | (a)              | (b)                 | (c)                 | (d)=(c-b)    |
| <b>RECEITAS ORÇAMENTÁRIAS</b>                      | 38.000.000,00    | 38.000.000,00       | 40.359.429,92       | 2.359.429,92 |
| <b>Receitas Correntes (I)</b>                      | 35.690.950,00    | 35.690.950,00       | 38.896.360,49       | 3.205.410,49 |
| Receita Tributária                                 | 3.927.000,00     | 3.927.000,00        | 4.225.177,39        | 298.177,39   |
| Receitas de Contribuições                          | 800.000,00       | 800.000,00          | 681.544,57          | -118.455,43  |
| Receita Patrimonial                                | 293.250,00       | 293.250,00          | 541.447,12          | 248.197,12   |
| Receita Agropecuária                               | 0,00             | 0,00                | 0,00                | 0,00         |
| Receita Industrial                                 | 0,00             | 0,00                | 0,00                | 0,00         |
| Receita de Serviços                                | 0,00             | 0,00                | 0,00                | 0,00         |
| Transferências Correntes                           | 30.219.600,00    | 30.219.600,00       | 32.703.544,31       | 2.483.944,31 |
| Outras Receitas Correntes                          | 451.100,00       | 451.100,00          | 744.647,10          | 293.547,10   |
| <b>Receitas de Capital (II)</b>                    | 2.309.050,00     | 2.309.050,00        | 1.463.069,43        | -845.980,57  |
| Operações de Crédito                               | 0,00             | 0,00                | 0,00                | 0,00         |
| Alienação de Bens                                  | 0,00             | 0,00                | 0,00                | 0,00         |
| Amortização de Empréstimos                         | 0,00             | 0,00                | 0,00                | 0,00         |
| Transferências de Capital                          | 2.309.050,00     | 2.309.050,00        | 1.463.069,43        | -845.980,57  |
| Outras Receitas de Capital                         | 0,00             | 0,00                | 0,00                | 0,00         |
| <b>RECEITAS INTRA-ORÇAMENTÁRIAS (III)</b>          | 0,00             | 0,00                | 0,00                | 0,00         |
| <b>SUBTOTAL DAS RECEITAS (IV) = (I + II + III)</b> | 38.000.000,00    | 38.000.000,00       | 40.359.429,92       | 2.359.429,92 |
| <b>Operações de Crédito / Refinanciamento (V)</b>  | 0,00             | 0,00                | 0,00                | 0,00         |
| Operações de Crédito Internas                      | 0,00             | 0,00                | 0,00                | 0,00         |
| Mobiliária   | 0,00             | 0,00                | 0,00                | 0,00         |
| Contratual   | 0,00             | 0,00                | 0,00                | 0,00         |
| Operações de Crédito Externas                      | 0,00             | 0,00                | 0,00                | 0,00         |
| Mobiliária   | 0,00             | 0,00                | 0,00                | 0,00         |
| Contratual   | 0,00             | 0,00                | 0,00                | 0,00         |
| <b>SUBTOTAL COM REFINANCIAMENTO (VI = IV + V)</b>  | 38.000.000,00    | 38.000.000,00       | 40.359.429,92       | 2.359.429,92 |
| <b>DÉFICIT (VII)</b>                               |                  |                     |                     |              |
| <b>TOTAL (VIII = VI + VII)</b>                     | 38.000.000,00    | 38.000.000,00       | 40.359.429,92       | 2.359.429,92 |
| Saldos de Exercícios Anteriores                    |                  |                     |                     |              |
| Recursos Arrecadados em Exercícios Anteriores      | 0,00             | 0,00                | 0,00                | 0,00         |
| Superávit Financeiro                               |                  | 3.999.132,76        |                     |              |
| Reabertura de créditos adicionais                  |                  | 0,00                |                     |              |



**BALANÇO ORÇAMENTÁRIO - ANEXO 12**  
**ORÇAMENTOS FISCAL E DA SEGURIDADE SOCIAL**

Município de PALMITOS

Competência: 06/2017

|   | Dotação Inicial | Dotação Atualizada | Despesas Empenhadas | Despesas Liquidadas | Despesas Pagas | Saldo da Dotação |
|---|-----------------|--------------------|---------------------|---------------------|----------------|------------------|
|   | (e)             | (f)                | (g)                 | (h)                 | (i)            | (j) = (f-g)      |
| <b>DESPESAS ORÇAMENTÁRIAS</b>                             | 37.980.000,00   | 45.194.149,20      | 33.335.824,46       | 32.998.604,16       | 32.994.885,56  | 11.858.324,74    |
| <b>Despesas Correntes (IX)</b>                            | 33.482.200,00   | 37.903.687,94      | 31.675.946,35       | 31.642.246,35       | 31.638.527,75  | 6.227.741,59     |
| Pessoal e Encargos Sociais                                | 19.246.400,00   | 21.186.622,55      | 19.243.286,87       | 19.243.286,87       | 19.243.286,87  | 1.943.335,68     |
| Juros e Encargos da Dívida                                | 5.000,00        | 5.000,00           | 334,09              | 334,09              | 334,09         | 4.665,91         |
| Outras Despesas Correntes                                 | 14.230.800,00   | 16.712.065,39      | 12.432.325,39       | 12.398.625,39       | 12.394.906,79  | 4.279.740,00     |
| <b>Despesas de Capital (X)</b>                            | 4.497.800,00    | 7.290.461,26       | 1.659.878,11        | 1.356.357,81        | 1.356.357,81   | 5.630.583,15     |
| Investimentos   | 3.932.800,00    | 6.725.361,26       | 1.141.174,01        | 837.653,71          | 837.653,71     | 5.584.187,25     |
| Inversões Financeiras                                     | 200.000,00      | 200.100,00         | 160.100,00          | 160.100,00          | 160.100,00     | 40.000,00        |
| Amortização da Dívida(*)                                  | 365.000,00      | 365.000,00         | 358.604,10          | 358.604,10          | 358.604,10     | 6.395,90         |
| <b>Reserva de Contingência (XI)</b>                       | 20.000,00       | 20.000,00          |                     |                     |                | 20.000,00        |
| <b>DESPESAS INTRA-ORÇAMENTÁRIAS (XII)</b>                 | 0,00            | 0,00               | 0,00                | 0,00                | 0,00           | 0,00             |
| <b>SUBTOTAL DAS DESPESAS (XIII) = (IX + X + XI + XII)</b> | 38.000.000,00   | 45.214.149,20      | 33.335.824,46       | 32.998.604,16       | 32.994.885,56  | 11.878.324,74    |
| <b>Superávit (XIV)</b>                                    |                 |                    | 7.023.605,46        |                     |                | -7.023.605,46    |
| <b>TOTAL (XV = XIII + XIV)</b>                            | 38.000.000,00   | 45.214.149,20      | 40.359.429,92       | 32.998.604,16       | 32.994.885,56  | 4.854.719,28     |
| Reserva do RPPS   | 0,00            | 0,00               |                     |                     |                | 0,00             |

(\*) Incluída a Amortização da Dívida/Refinanciamento

## AMORTIZAÇÃO DA DÍVIDA / REFINANCIAMENTO

Município de PALMITOS

Competência: 06/2017

|                               | Despesa Empenhada | Despesa Liquidada | Despesa Paga |
|-------------------------------|-------------------|-------------------|--------------|
| Amortização da Dívida Interna | 0,00              | 0,00              | 0,00         |
| Dívida Mobiliária             | 0,00              | 0,00              | 0,00         |
| Outras Dívidas                | 0,00              | 0,00              | 0,00         |
| Amortização da Dívida Externa | 0,00              | 0,00              | 0,00         |
| Dívida Mobiliária             | 0,00              | 0,00              | 0,00         |
| Outras Dívidas                | 0,00              | 0,00              | 0,00         |
| <b>TOTAL</b>                  | <b>0,00</b>       | <b>0,00</b>       | <b>0,00</b>  |

Município de PALMITOS

Competência: 06/2017

|                            | Inscritos                |   | Liquidados        | Pagos             | Cancelados       | Saldo             |
|----------------------------|--------------------------|---|-------------------|-------------------|------------------|-------------------|
|                            | Em Exercícios Anteriores | Em 31 de Dezembro do Exercício Anterior |                   |                   |                  |                   |
|                            | (a)                      | (b)                                     | (c)               | (d)               | (e)              | (f) = (a+b-c-e)   |
| Despesas Correntes         | 0,00                     | 19.501,85                               | 11.509,55         | 11.509,55         | 7.992,30         | 0,00              |
| Pessoal e Encargos Sociais | 0,00                     | 0,00                                    | 0,00              | 0,00              | 0,00             | 0,00              |
| Juros e Encargos da Dívida | 0,00                     | 0,00                                    | 0,00              | 0,00              | 0,00             | 0,00              |
| Outras Despesas Correntes  | 0,00                     | 19.501,85                               | 11.509,55         | 11.509,55         | 7.992,30         | 0,00              |
| Despesas de Capital        | 28.495,61                | 827.341,41                              | 701.911,67        | 701.911,67        | 27.392,20        | 126.533,15        |
| Investimentos              | 28.495,61                | 827.341,41                              | 701.911,67        | 701.911,67        | 27.392,20        | 126.533,15        |
| Inversões Financeiras      | 0,00                     | 0,00                                    | 0,00              | 0,00              | 0,00             | 0,00              |
| Amortização da Dívida      | 0,00                     | 0,00                                    | 0,00              | 0,00              | 0,00             | 0,00              |
| <b>TOTAL</b>               | <b>28.495,61</b>         | <b>846.843,26</b>                       | <b>713.421,22</b> | <b>713.421,22</b> | <b>35.384,50</b> | <b>126.533,15</b> |

## EXECUÇÃO DOS RESTOS A PAGAR PROCESSADOS

Município de PALMITOS

Competência: 06/2017

|                            | Inscritos                |   | Pagos      | Cancelados | Saldo |
|----------------------------|--------------------------|---|------------|------------|-------|
|                            | Em Exercícios Anteriores | Em 31 de Dezembro do Exercício Anterior |            |            |       |
|                            | (a)                      | (b)                                     |            |            |       |
| Despesas Correntes         | 0,00                     | 32.267,33                               | 31.618,79  | 648,54     | 0,00  |
| Pessoal e Encargos Sociais | 0,00                     | 0,00                                    | 0,00       | 0,00       | 0,00  |
| Juros e Encargos da Dívida | 0,00                     | 0,00                                    | 0,00       | 0,00       | 0,00  |
| Outras Despesas Correntes  | 0,00                     | 32.267,33                               | 31.618,79  | 648,54     | 0,00  |
| Despesas de Capital        | 0,00                     | 99.988,00                               | 99.988,00  | 0,00       | 0,00  |
| Investimentos              | 0,00                     | 99.988,00                               | 99.988,00  | 0,00       | 0,00  |
| Inversões Financeiras      | 0,00                     | 0,00                                    | 0,00       | 0,00       | 0,00  |
| Amortização da Dívida      | 0,00                     | 0,00                                    | 0,00       | 0,00       | 0,00  |
| <b>TOTAL</b>               | 0,00                     | 132.255,33                              | 131.606,79 | 648,54     | 0,00  |



## BALANÇO FINANCEIRO - ANEXO 13

Município de PALMITOS

Competência: 06/2017

## INGRESSOS

|   | Exercício Atual | Exercício Anterior |
|---|-----------------|--------------------|
| <b>Receita Orçamentária (I)</b>                                 | 40.359.429,92   | 43.898.904,52      |
| Ordinária   | 19.956.197,80   | 25.220.369,76      |
| Vinculada   | 20.403.232,12   | 18.678.534,76      |
| <b>Transferências Financeiras Recebidas (II)</b>                | 7.345.638,36    | 7.565.479,68       |
| Transferências Recebidas para a Execução Orçamentária           | 7.345.638,36    | 7.565.479,68       |
| Transferências Recebidas Independentes da Execução Orçamentária | 0,00            | 0,00               |
| Transferências Recebidas para Aporte de recursos para o RPPS    | 0,00            | 0,00               |
| <b>Recebimentos Extraorçamentários (III)</b>                    | 3.941.820,80    | 4.253.369,83       |
| Inscrição de Restos a Pagar Não Processados                     | 337.220,30      | 846.843,26         |
| Inscrição de Restos a Pagar Processados                         | 3.718,60        | 132.255,33         |
| Depósitos Restituíveis e Valores Vinculados                     | 3.600.881,90    | 3.274.271,24       |
| Outros Recebimentos Extraorçamentários                          | 0,00            | 0,00               |
| <b>Saldo em Espécie do Exercício Anterior (IV)</b>              | 5.573.457,83    | 3.543.796,65       |
| Caixa e Equivalentes de Caixa                                   | 5.571.625,82    | 3.541.543,76       |
| Depósitos Restituíveis e Valores Vinculados                     | 1.832,01        | 2.252,89           |
| Investimentos e aplicações temporárias a curto prazo            | 0,00            | 0,00               |
| <b>TOTAL(V) = (I + II + III + IV)</b>                           | 57.220.346,91   | 59.261.550,68      |





## BALANÇO FINANCEIRO - ANEXO 13

Município de PALMITOS

Competência: 06/2017

## DISPÊNDIOS

|  | Exercício Atual      | Exercício Anterior   |
|--|----------------------|----------------------|
| <b>Despesa Orçamentária (VI)</b>                                 | 33.335.824,46        | 41.609.860,50        |
| Ordinária  | 11.192.137,84        | 22.040.509,14        |
| Vinculada  | 22.143.686,62        | 19.569.351,36        |
| <b>Transferências Financeiras Concedidas (VII)</b>               | 7.345.638,36         | 7.565.479,68         |
| Transferências Concedidas para a Execução Orçamentária           | 7.345.638,36         | 7.565.479,68         |
| Transferências Concedidas Independentes da Execução Orçamentária | 0,00                 | 0,00                 |
| Transferências Concedidas para Aporte de recursos para o RPPS    | 0,00                 | 0,00                 |
| <b>Pagamentos Extraorçamentários (VIII)</b>                      | 4.446.899,15         | 4.512.752,67         |
| Pagamentos de Restos a Pagar Não Processados                     | 713.421,22           | 1.221.041,97         |
| Pagamentos de Restos a Pagar Processados                         | 131.606,79           | 18.007,82            |
| Depósitos Restituíveis e Valores Vinculados                      | 3.601.871,14         | 3.273.282,00         |
| Outros Pagamentos Extraorçamentários                             | 0,00                 | 420,88               |
| <b>Saldo em Espécie para o Exercício Seguinte (IX)</b>           | 12.091.984,94        | 5.573.457,83         |
| Caixa e Equivalentes de Caixa                                    | 12.090.152,93        | 5.571.625,82         |
| Depósitos Restituíveis e Valores Vinculados                      | 1.832,01             | 1.832,01             |
| Investimentos e aplicações temporárias a curto prazo             | 0,00                 | 0,00                 |
| <b>TOTAL(X) = (VI + VII + VIII + IX)</b>                         | <b>57.220.346,91</b> | <b>59.261.550,68</b> |





## Município de PALMITOS

Receitas Orçamentárias segundo as Fontes de Recursos - Anexo 1 ao Balanço Financeiro

Competência: 06/2017

| Código                 | Especificação  | Valor                |
|------------------------|--|----------------------|
| <b>6.2.1.2.0.00.00</b> | <b>RECEITA REALIZADA - RECURSOS ORDINÁRIOS</b>   |                      |
|                        | 00 - Recursos Ordinários   | 19.956.197,80        |
|                        | <b>Total das Receitas Orçamentárias - Recursos Ordinários (I)</b>                                    | <b>19.956.197,80</b> |
| <b>6.2.1.2.0.00.00</b> | <b>RECEITA ORÇAMENTÁRIAS - RECURSOS VINCULADOS</b>   |                      |
|                        | 01 - Receitas de Impostos e Transf de Impostos: Educação   | 7.213.240,70         |
|                        | 02 - Receitas de Impostos e Transf de impostos: Saúde  | 4.331.659,47         |
|                        | 06 - Recursos Diretamente Arrecadados pela Administração Indireta e Fundos                           | 102.729,21           |
|                        | 07 - Contribuição de Intervenção no Domínio Econômico - CIDE   | 42.360,22            |
|                        | 08 - Contribuição para o Custeio dos Serviços de Iluminação Pública - COSIP                          | 699.658,22           |
|                        | 10 - Convênio de Trânsito - Militar  | 21.452,40            |
|                        | 11 - Convênio de Trânsito - Civil  | 21.414,73            |
|                        | 12 - Convênio de Trânsito - Prefeitura   | 27.625,90            |
|                        | 18 - Transf. do FUNDEF/FUNDEB - (aplic. remuneração dos prof. do Magist. em efet exercício na Ed. Bá | 3.141.466,42         |
|                        | 19 - Transferências do FUNDEF/FUNDEB - (aplicação em outras despesas da Educação Básica)             | 2.108.043,51         |
|                        | 32 - Transferências de Convênios – União/Educação  | 308.739,67           |
|                        | 33 - Transferências de Convênios – União/Saúde   | 58.163,90            |
|                        | 34 - Transferências de Convênios – União/Outros (não relacionados à educação/saúde/assistência socia | 1.009.994,89         |
|                        | 35 - Transferências do Sistema Único de Assistência Social – SUAS/União                              | 442.124,41           |
|                        | 36 - Salário-Educação  | 552.134,22           |
|                        | 37 - Outras Transferências do Fundo Nacional de Desenvolvimento da Educação – FNDE (não repassadas p | 266.393,31           |
|                        | 38 - Transferências do Sistema Único de Saúde – SUS/União  | 4.047.359,35         |
|                        | 39 - Fundo Especial do Petróleo e Transferências Decorrentes de Compensação Financeira pela Exploraç | 124.571,74           |
|                        | 62 - Transferências de Convênios – Estado/Educação   | 445.180,19           |
|                        | 64 - Transferências de Convênios – Estado/Outros (não relacionados àeducação/saúde/assistência socia | 158.445,53           |
|                        | 65 - Transferências do Sistema Único de Assistência Social – SUAS/Estado                             | 85.924,48            |





**Município de PALMITOS**

Receitas Orçamentárias segundo as Fontes de Recursos - Anexo 1 ao Balanço Financeiro

Competência: 06/2017

|  |                      |
|--|----------------------|
| 67 - Transferências do Sistema Único de Saúde – SUS/Estado         | 227.518,95           |
| 80 - Outras Especificações   | 21.299,47            |
| 87 - Alienações de Bens destinados a Programas da Educação Básica  | 233,12               |
| 88 - Alienações de Bens destinados a Programas de Saúde            | 99,68                |
| 89 - Alienações de Bens destinados a Outros Programas              | 2.892,31             |
| <b>Total das Receitas Orçamentárias - Recursos Vinculados (II)</b> | <b>25.460.726,00</b> |
| <b>TOTAL GERAL (I + II)</b>  | <b>45.416.923,80</b> |



**Município de PALMITOS**

Deduções da Receita Orçamentária segundo as Fontes de Recurso - Anexo 2 ao Balanço Financeiro

Competência: 06/2017

| <b>Código</b>          | <b>Especificação</b>   | <b>Valor</b>        |
|------------------------|--|---------------------|
| <b>6.2.1.3.0.00.00</b> | <b>DEDUÇÃO RECEITA REALIZADA - RECURSOS ORDINÁRIOS</b>                         |                     |
|                        | <b>Total das Deduções de Receitas Orçamentárias - Recursos Ordinários (I)</b>  |                     |
| <b>6.2.1.3.0.00.00</b> | <b>DEDUÇÃO RECEITA ORÇAMENTÁRIAS - RECURSOS VINCULADOS</b>                     |                     |
|                        | 01 - Receitas de Impostos e Transf de Impostos: Educação                       | 5.057.493,88        |
|                        | <b>Total das Deduções de Receitas Orçamentárias - Recursos Vinculados (II)</b> | <b>5.057.493,88</b> |
|                        | <b>TOTAL GERAL (I + II)</b>  | <b>5.057.493,88</b> |





## Município de PALMITOS

Despesas Orçamentárias segundo as Fontes de Recurso - Anexo 3 ao Balanço Financeiro

Competência: 06/2017

| Código                 | Especificação   | Valor                |
|------------------------|---|----------------------|
| <b>6.2.2.1.3.00.00</b> | <b>DESPESAS ORÇAMENTÁRIAS - RECURSOS ORDINÁRIOS</b>   |                      |
|                        | 00 - Recursos Ordinários  | 11.192.137,84        |
|                        | <b>Total das Despesas Orçamentárias - Recursos Ordinários (I)</b>                                     | <b>11.192.137,84</b> |
| <b>6.2.2.1.3.00.00</b> | <b>DESPESAS ORÇAMENTÁRIAS - RECURSOS VINCULADOS</b>   |                      |
|                        | 00 - Recursos Ordinários  | 1.533.806,47         |
|                        | 01 - Receitas de Impostos e Transf de Impostos: Educação  | 3.804.637,11         |
|                        | 02 - Receitas de Impostos e Transf de impostos: Saúde   | 4.716.379,66         |
|                        | 06 - Recursos Diretamente Arrecadados pela Administração Indireta e Fundos                            | 77.678,67            |
|                        | 07 - Contribuição de Intervenção no Domínio Econômico - CIDE  | 29.413,62            |
|                        | 08 - Contribuição para o Custeio dos Serviços de Iluminação Pública - COSIP                           | 503.992,12           |
|                        | 10 - Convênio de Trânsito - Militar   | 54.639,38            |
|                        | 11 - Convênio de Trânsito - Civil   | 26.790,08            |
|                        | 12 - Convênio de Trânsito - Prefeitura  | 28.429,40            |
|                        | 18 - Transf. do FUNDEF/FUNDEB - (aplic. remuneração dos prof. do Magist. em efet exercício na Ed. Bá  | 4.136.498,80         |
|                        | 19 - Transferências do FUNDEF/FUNDEB - (aplicação em outras despesas da Educação Básica)              | 1.050.764,36         |
|                        | 32 - Transferências de Convênios – União/Educação   | 307.650,95           |
|                        | 33 - Transferências de Convênios – União/Saúde  | 153.884,51           |
|                        | 34 - Transferências de Convênios – União/Outros (não relacionados à educação/saúde/assistência socia  | 688.566,22           |
|                        | 35 - Transferências do Sistema Único de Assistência Social – SUAS/União                               | 166.817,40           |
|                        | 36 - Salário-Educação   | 420.252,38           |
|                        | 37 - Outras Transferências do Fundo Nacional de Desenvolvimento da Educação – FNDE (não repassadas p  | 236.662,21           |
|                        | 38 - Transferências do Sistema Único de Saúde – SUS/União   | 3.344.781,60         |
|                        | 39 - Fundo Especial do Petróleo e Transferências Decorrentes de Compensação Financeira pela Exploraç  | 108.701,98           |
|                        | 62 - Transferências de Convênios – Estado/Educação  | 441.644,64           |
|                        | 64 - Transferências de Convênios – Estado/Outros (não relacionados à educação/saúde/assistência socia | 94.912,09            |
|                        | 65 - Transferências do Sistema Único de Assistência Social – SUAS/Estado                              | 27.523,25            |



**Município de PALMITOS**

Despesas Orçamentárias segundo as Fontes de Recurso - Anexo 3 ao Balanço Financeiro

Competência: 06/2017

|  |                      |
|--|----------------------|
| 67 - Transferências do Sistema Único de Saúde – SUS/Estado         | 184.103,97           |
| 80 - Outras Especificações   | 5.155,75             |
| <b>Total das Despesas Orçamentárias - Recursos Vinculados (II)</b> | <b>22.143.686,62</b> |
| <b>TOTAL GERAL (I + II)</b>  | <b>33.335.824,46</b> |





### Município de PALMITOS

Saldos em espécie do exercício anterior - Caixa e equivalente de caixa - Anexo 4.1 ao Balanço Financeiro

Competência: 06/2017

| Código                 | Especificação  | Valor               |
|------------------------|--|---------------------|
| <b>1.1.1.0.0.00.00</b> | <b>CAIXA E EQUIVALENTES DE CAIXA - RECURSOS ORDINÁRIOS</b>   |                     |
|                        | 00 - Recursos Ordinários   | 2.727.554,67        |
|                        | <b>Total de Caixa e Equivalentes de Caixa - Recursos Ordinários (I)</b>                              | <b>2.727.554,67</b> |
| <b>1.1.1.0.0.00.00</b> | <b>CAIXA E EQUIVALENTES DE CAIXA - RECURSOS VINCULADOS</b>   |                     |
|                        | 00 - Recursos Ordinários   | 5.400,00            |
|                        | 01 - Receitas de Impostos e Transf de Impostos: Educação   | 7.975,96            |
|                        | 02 - Receitas de Impostos e Transf de impostos: Saúde  | 43.765,37           |
|                        | 06 - Recursos Diretamente Arrecadados pela Administração Indireta e Fundos                           | 8.996,13            |
|                        | 07 - Contribuição de Intervenção no Domínio Econômico - CIDE   | 965,48              |
|                        | 08 - Contribuição para o Custeio dos Serviços de Iluminação Pública - COSIP                          | 235.304,98          |
|                        | 10 - Convênio de Trânsito - Militar  | 36.559,22           |
|                        | 11 - Convênio de Trânsito - Civil  | 24.967,16           |
|                        | 12 - Convênio de Trânsito - Prefeitura   | 204,53              |
|                        | 19 - Transferências do FUNDEF/FUNDEB - (aplicação em outras despesas da Educação Básica)             | 119.251,09          |
|                        | 32 - Transferências de Convênios – União/Educação  | 87.550,82           |
|                        | 33 - Transferências de Convênios – União/Saúde   | 114.099,64          |
|                        | 34 - Transferências de Convênios – União/Outros (não relacionados à educação/saúde/assistência socia | 361.975,52          |
|                        | 35 - Transferências do Sistema Único de Assistência Social – SUAS/União                              | 191.321,21          |
|                        | 36 - Salário-Educação  | 27.196,01           |
|                        | 37 - Outras Transferências do Fundo Nacional de Desenvolvimento da Educação – FNDE (não repassadas p | 14.046,40           |
|                        | 38 - Transferências do Sistema Único de Saúde – SUS/União  | 561.089,98          |
|                        | 39 - Fundo Especial do Petróleo e Transferências Decorrentes de Compensação Financeira pela Exploraç | 5.139,10            |
|                        | 62 - Transferências de Convênios – Estado/Educação   | 13.588,89           |
|                        | 63 - Transferências de Convênios – Estado/Saúde  | 413,16              |
|                        | 64 - Transferências de Convênios – Estado/Outros (não relacionados àeducação/saúde/assistência socia | 432.163,09          |
|                        | 65 - Transferências do Sistema Único de Assistência Social – SUAS/Estado                             | 12.069,78           |
|                        | 67 - Transferências do Sistema Único de Saúde – SUS/Estado   | 80.403,11           |



**Município de PALMITOS**

Saldos em espécie do exercício anterior - Caixa e equivalente de caixa - Anexo 4.1 ao Balanço Financeiro

Competência: 06/2017

|  |                     |
|--|---------------------|
| 80 - Outras Especificações   | 350.187,14          |
| 87 - Alienações de Bens destinados a Programas da Educação Básica        | 4.186,24            |
| 88 - Alienações de Bens destinados a Programas de Saúde                  | 1.647,73            |
| 89 - Alienações de Bens destinados a Outros Programas                    | 100.203,24          |
| 93 - Outras Receitas Não Primárias                                       | 3.400,17            |
| <b>Total de Caixa e Equivalentes de Caixa - Recursos Vinculados (II)</b> | <b>2.844.071,15</b> |
| <b>TOTAL GERAL (I + II)</b>  | <b>5.571.625,82</b> |



**Município de PALMITOS**

Saldos em espécie do exercício anterior - Depósitos restituíveis e valores vinculados - Anexo 4.2 ao Balanço Financeiro

Competência: 06/2017

| <b>Código</b>             | <b>Especificação</b>   | <b>Valor</b>    |
|---------------------------|--|-----------------|
| <b>1.1.3.0.0.00.00, F</b> | <b>DEPÓSITOS RESTITUÍVEIS E VALORES VINCULADOS - RECURSOS ORDINÁRIOS</b>               |                 |
|                           | 00 - Recursos Ordinários   | 1.832,01        |
|                           | <b>Total de Depósitos Restituíveis e Valores Vinculados - Recursos Ordinários (I)</b>  | <b>1.832,01</b> |
| <b>1.1.3.0.0.00.00, F</b> | <b>DEPÓSITOS RESTITUÍVEIS E VALORES VINCULADOS - RECURSOS VINCULADOS</b>               |                 |
|                           | <b>Total de Depósitos Restituíveis e Valores Vinculados - Recursos Vinculados (II)</b> |                 |
|                           | <b>TOTAL GERAL (I + II)</b>  | <b>1.832,01</b> |





### Município de PALMITOS

Saldos em espécie para o exercício seguinte - Caixa e equivalente de caixa - Anexo 5.1 ao Balanço Financeiro

Competência: 06/2017

| Código                 | Especificação   | Valor               |
|------------------------|---|---------------------|
| <b>1.1.1.0.0.00.00</b> | <b>CAIXA E EQUIVALENTES DE CAIXA - RECURSOS ORDINÁRIOS</b>  |                     |
|                        | 00 - Recursos Ordinários  | 7.950.705,38        |
|                        | <b>Total de Caixa e Equivalentes de Caixa - Recursos Ordinários (I)</b>                               | <b>7.950.705,38</b> |
| <b>1.1.1.0.0.00.00</b> | <b>CAIXA E EQUIVALENTES DE CAIXA - RECURSOS VINCULADOS</b>  |                     |
|                        | 02 - Receitas de Impostos e Transf de impostos: Saúde   | 3.965,08            |
|                        | 06 - Recursos Diretamente Arrecadados pela Administração Indireta e Fundos                            | 34.902,27           |
|                        | 07 - Contribuição de Intervenção no Domínio Econômico - CIDE  | 13.912,08           |
|                        | 08 - Contribuição para o Custeio dos Serviços de Iluminação Pública - COSIP                           | 430.971,08          |
|                        | 10 - Convênio de Trânsito - Militar   | 124,30              |
|                        | 11 - Convênio de Trânsito - Civil   | 16.343,87           |
|                        | 12 - Convênio de Trânsito - Prefeitura  | 5.896,91            |
|                        | 18 - Transf. do FUNDEF/FUNDEB - (aplic. remuneração dos prof. do Magist. em efet exercício na Ed. Bá  | 181.116,52          |
|                        | 32 - Transferências de Convênios – União/Educação   | 23.446,10           |
|                        | 33 - Transferências de Convênios – União/Saúde  | 127.955,87          |
|                        | 34 - Transferências de Convênios – União/Outros (não relacionados à educação/saúde/assistência socia  | 761.204,80          |
|                        | 35 - Transferências do Sistema Único de Assistência Social – SUAS/União                               | 466.628,22          |
|                        | 36 - Salário-Educação   | 158.820,12          |
|                        | 37 - Outras Transferências do Fundo Nacional de Desenvolvimento da Educação – FNDE (não repassadas p  | 33.517,31           |
|                        | 38 - Transferências do Sistema Único de Saúde – SUS/União   | 1.292.990,53        |
|                        | 39 - Fundo Especial do Petróleo e Transferências Decorrentes de Compensação Financeira pela Exploraç  | 16.959,41           |
|                        | 62 - Transferências de Convênios – Estado/Educação  | 17.124,44           |
|                        | 64 - Transferências de Convênios – Estado/Outros (não relacionados à educação/saúde/assistência socia | 16.823,23           |
|                        | 65 - Transferências do Sistema Único de Assistência Social – SUAS/Estado                              | 71.287,01           |
|                        | 67 - Transferências do Sistema Único de Saúde – SUS/Estado  | 42.958,27           |
|                        | 80 - Outras Especificações  | 370.160,11          |
|                        | 87 - Alienações de Bens destinados a Programas da Educação Básica                                     | 4.419,36            |
|                        | 88 - Alienações de Bens destinados a Programas de Saúde   | 1.889,60            |





**Município de PALMITOS**

Saldos em espécie para o exercício seguinte - Caixa e equivalente de caixa - Anexo 5.1 ao Balanço Financeiro

Competência: 06/2017

|  |                      |
|--|----------------------|
| 89 - Alienações de Bens destinados a Outros Programas                    | 46.031,06            |
| <b>Total de Caixa e Equivalentes de Caixa - Recursos Vinculados (II)</b> | <b>4.139.447,55</b>  |
| <b>TOTAL GERAL (I + II)</b>  | <b>12.090.152,93</b> |





**Município de PALMITOS**

Saldos em espécie para o exercício seguinte - Depósitos restituíveis e valores vinculados - Anexo 5.2 ao Balanço Financeiro

Competência: 06/2017

| <b>Código</b>             | <b>Especificação</b>   | <b>Valor</b>    |
|---------------------------|--|-----------------|
| <b>1.1.3.0.0.00.00, F</b> | <b>DEPÓSITOS RESTITUÍVEIS E VALORES VINCULADOS - RECURSOS ORDINÁRIOS</b>               |                 |
|                           | 00 - Recursos Ordinários   | 1.832,01        |
|                           | <b>Total de Depósitos Restituíveis e Valores Vinculados - Recursos Ordinários (I)</b>  | <b>1.832,01</b> |
| <b>1.1.3.0.0.00.00, F</b> | <b>DEPÓSITOS RESTITUÍVEIS E VALORES VINCULADOS - RECURSOS VINCULADOS</b>               |                 |
|                           | <b>Total de Depósitos Restituíveis e Valores Vinculados - Recursos Vinculados (II)</b> |                 |
|                           | <b>TOTAL GERAL (I + II)</b>  | <b>1.832,01</b> |



**Município de PALMITOS**

Saldos em espécie para o exercício seguinte - Investimentos e aplicações temporárias a curto prazo, segundo as Fontes de Recursos - Anexo 5.3 ao Balanço Financeiro.

Competência: 06/2017

| <b>Código</b>      | <b>Especificação</b>   | <b>Valor</b> |
|--------------------|--|--------------|
| 1.1.4.0.0.00.00, F | <b>INVESTIMENTOS E APLIC TEMPORARIAS CURTO PRAZO -<br/>RECURSOS ORDINÁRIOS</b>                   |              |
|                    | <b>Total de Investimentos e Aplic. Temporários de Curto Prazo -<br/>Recursos Ordinários (I)</b>  |              |
| 1.1.4.0.0.00.00, F | <b>INVESTIMENTOS E APLIC TEMPORARIAS CURTO PRAZO -<br/>RECURSOS VINCULADOS</b>                   |              |
|                    | <b>Total de Investimentos e Aplic. Temporários de Curto Prazo -<br/>Recursos Vinculados (II)</b> |              |
|                    | <b>TOTAL GERAL (I + II)</b>  |              |



Município de PALMITOS

Competência: 06/2017

| <b>ATIVO</b>  | <b>Exercício Atual</b> | <b>Exercício Anterior</b> |
|---|------------------------|---------------------------|
| <b>ATIVO CIRCULANTE</b>   |                        |                           |
| Caixa e Equivalentes de Caixa                                   | 12.090.152,93          | 5.571.625,82              |
| Créditos a Curto Prazo  | 851.550,97             | 0,00                      |
| Créditos Tributários a Receber                                  | 290.991,41             | 0,00                      |
| Clientes  | 0,00                   | 0,00                      |
| Créditos de Transferências a Receber                            | 0,00                   | 0,00                      |
| Empréstimos e Financiamentos Concedidos                         | 0,00                   | 0,00                      |
| Dívida Ativa Tributária   | 509.143,69             | 0,00                      |
| Dívida Ativa Não Tributária                                     | 51.415,87              | 0,00                      |
| (-) Ajuste de Perdas de Créditos a Curto Prazo                  | 0,00                   | 0,00                      |
| Demais Créditos e Valores a Curto Prazo                         | 6.832,01               | 9.204,11                  |
| Investimentos e Aplicações Temporárias a Curto Prazo            | 0,00                   | 0,00                      |
| Títulos e valores mobiliários                                   | 0,00                   | 0,00                      |
| Investimento do RPPS  | 0,00                   | 0,00                      |
| Aplicações em segmentos de Imóveis                              | 0,00                   | 0,00                      |
| (-) Ajustes de Perdas e Investimentos de aplicações temporários | 0,00                   | 0,00                      |
| Estoques  | 12.863,76              | 0,00                      |
| Ativo Não Circulante Mantido Para Venda                         | 0,00                   |                           |
| Variação Patrimoniais Diminutivas Pagas Antecipadamente         | 27.980,79              | 14.260,91                 |
| <b>Total do Ativo Circulante</b>                                | <b>12.989.380,46</b>   | <b>5.595.090,84</b>       |
| <b>ATIVO NÃO CIRCULANTE</b>                                     |                        |                           |
| Ativo Realizável a Longo Prazo                                  | 10.872,79              | 510.745,83                |
| Créditos a Longo Prazo  | 10.737,62              | 510.745,83                |
| Créditos Tributários a Receber                                  | 0,00                   | 0,00                      |
| Clientes  | 0,00                   | 0,00                      |
| Empréstimos e Financiamentos Concedidos                         | 0,00                   | 0,00                      |
| Dívida Ativa Tributária   | 1.509.139,39           | 2.068.451,00              |
| Dívida Ativa Não Tributária                                     | 53.419,37              | 24.115,97                 |

Município de PALMITOS

Competência: 06/2017

|  |                      |                      |
|--|----------------------|----------------------|
| (-) Ajuste de Perdas de Créditos a Longo Prazo                     | -1.551.821,14        | -1.581.821,14        |
| <b>Demais Créditos e Valores a Longo Prazo</b>                     | <b>135,17</b>        | <b>0,00</b>          |
| Investimentos e Aplicações Temporárias a Longo Prazo               | 0,00                 | 0,00                 |
| Estoques   | 0,00                 | 0,00                 |
| VPD Pagas Antecipadamente  | 0,00                 | 0,00                 |
| <b>Investimentos</b>   | <b>0,00</b>          | <b>0,00</b>          |
| Participações Permanentes  | 0,00                 | 0,00                 |
| Participações Avaliadas pelo Método de Equivalência Patrimonial    | 0,00                 | 0,00                 |
| Participações Avaliadas pelo Método de Custo                       | 0,00                 | 0,00                 |
| (-) Redução ao Valor Recuperável de Participação Permanente        | 0,00                 | 0,00                 |
| Propriedades para Investimento                                     | 0,00                 | 0,00                 |
| (-) Depreciação acumulada de Investimentos                         | 0,00                 | 0,00                 |
| (-) Redução do Valor Recuperável de Propriedade para Investimento  | 0,00                 | 0,00                 |
| <b>Investimento do RPPS de Longo Prazo</b>                         | <b>0,00</b>          | <b>0,00</b>          |
| (-) Redução ao Valor Recuperável de Investimento do RPPS           | 0,00                 | 0,00                 |
| <b>Demais Investimentos Permanentes</b>                            | <b>0,00</b>          | <b>0,00</b>          |
| (-) Redução ao Valor Recuperável de Investimento - Demais          | 0,00                 | 0,00                 |
| <b>Imobilizado</b>   | <b>41.856.784,73</b> | <b>36.210.402,81</b> |
| Bens Móveis  | 6.575.887,13         | 6.698.537,15         |
| (-) Depreciação, exaustão e amortizações acumuladas - Bens Móveis) | -1.090.221,48        | -758.900,97          |
| (-) Redução ao valor recuperável do imobilizado - Bens Móveis      | 0,00                 | 0,00                 |
| Bens Imóveis   | 36.511.837,25        | 30.295.829,07        |
| (-) Depreciação, exaustão e amortizações acumuladas Imóveis        | -140.718,17          | -25.062,44           |
| (-) Redução ao valor recuperável do imobilizado - Bens Imóveis     | 0,00                 | 0,00                 |
| Intangível   | 0,00                 | 0,00                 |
| Diferido   | 0,00                 | 0,00                 |
| <b>Total do Ativo Não Circulante</b>                               | <b>41.867.657,52</b> | <b>36.721.148,64</b> |
| <b>TOTAL DO ATIVO</b>  | <b>54.857.037,98</b> | <b>42.316.239,48</b> |

Município de PALMITOS

Competência: 06/2017

| <b>PASSIVO E PATRIMÔNIO LÍQUIDO</b>  | <b>Exercício Atual</b> | <b>Exercício Anterior</b> |
|--|------------------------|---------------------------|
| <b>PASSIVO CIRCULANTE</b>  |                        |                           |
| Obrigações Trabalhistas, Previdenciárias e Assistenciais a Pagar a Curto Prazo | 2.271.258,11           | 2.205.344,77              |
| Empréstimos e Financiamentos a Curto Prazo                                     | 358.907,67             | 365.000,00                |
| Fornecedores e Contas a Pagar a Curto Prazo                                    | 3.718,60               | 110.631,03                |
| Obrigações Fiscais a Curto Prazo   | 0,00                   | 21.624,30                 |
| Provisões a Curto Prazo  | 0,00                   | 0,00                      |
| Demais Obrigações a Curto Prazo  | 0,00                   | 989,24                    |
| <b>Total do Passivo Circulante</b>   | <b>2.633.884,38</b>    | <b>2.703.589,34</b>       |
| <b>PASSIVO NÃO CIRCULANTE</b>  |                        |                           |
| Obrigações Trabalhistas, Previdenciárias e Assistenciais a Pagar a Longo Prazo | 0,00                   | 0,00                      |
| Empréstimos e Financiamentos a Longo Prazo                                     | 0,00                   | 352.511,77                |
| Fornecedores a Longo Prazo   | 0,00                   | 0,00                      |
| Obrigações Fiscais a Longo Prazo   | 0,00                   | 0,00                      |
| Provisões a Longo Prazo  | 0,00                   | 0,00                      |
| Provisões Matemáticas Previdenciárias  | 0,00                   | 0,00                      |
| Demais Provisões a Longo Prazo   | 0,00                   | 0,00                      |
| Demais Obrigações a Longo Prazo  | 0,00                   | 0,00                      |
| Resultado Diferido   | 0,00                   | 0,00                      |
| <b>Total do Passivo Não Circulante</b>   | <b>0,00</b>            | <b>352.511,77</b>         |
| <b>TOTAL DO PASSIVO</b>  | <b>2.633.884,38</b>    | <b>3.056.101,11</b>       |
| <b>PATRIMÔNIO LÍQUIDO</b>  |                        |                           |
| Patrimônio Social e Capital Social   | 27.713.752,60          | 27.713.752,60             |
| Adiantamento para Futuro Aumento de Capital                                    | 0,00                   | 0,00                      |
| Reservas de Capital  | 0,00                   | 0,00                      |
| Ajustes de Avaliação Patrimonial   | 310.788,31             | 310.788,31                |



## BALANÇO PATRIMONIAL - ANEXO 14

Município de PALMITOS

Competência: 06/2017

|   |                      |                      |
|---|----------------------|----------------------|
| Reservas de Lucros                              | 0,00                 | 0,00                 |
| Demais Reservas                                 | 0,00                 | 0,00                 |
| Resultados Acumulados                           | 24.198.612,69        | 11.235.597,46        |
| Resultado do Exercício                          | 14.817.840,09        | 7.045.034,06         |
| Resultado de Exercícios Anteriores              | 11.235.597,46        | 4.190.563,40         |
| Ajustes de exercícios anteriores                | -1.854.824,86        | 0,00                 |
| outros Resultados                               | 0,00                 | 0,00                 |
| (-) Ações/Cotas em Tesouraria                   | 0,00                 | 0,00                 |
| <b>Total do Patrimônio Líquido</b>              | <b>52.223.153,60</b> | <b>39.260.138,37</b> |
| <b>TOTAL DO PASSIVO E DO PATRIMÔNIO LÍQUIDO</b> | <b>54.857.037,98</b> | <b>42.316.239,48</b> |





## QUADRO DOS ATIVOS E PASSIVOS FINANCEIROS E PERMANENTES

Município de PALMITOS

Competência: 06/2017

|  | Exercício Atual      | Exercício Anterior   |
|--|----------------------|----------------------|
| <b>ATIVO (I)</b>                         |                      |                      |
| ATIVO FINANCEIRO                         | 12.091.984,94        | 5.573.457,83         |
| ATIVO PERMANENTE                         | 42.765.053,04        | 36.742.781,65        |
| <b>Total do Ativo</b>                    | <b>54.857.037,98</b> | <b>42.316.239,48</b> |
| <b>PASSIVO (II)</b>                      |                      |                      |
| PASSIVO FINANCEIRO                       | 467.472,05           | 1.008.583,44         |
| PASSIVO PERMANENTE                       | 2.630.165,78         | 2.922.856,54         |
| <b>Total do Passivo</b>                  | <b>3.097.637,83</b>  | <b>3.931.439,98</b>  |
| <b>SALDO PATRIMONIAL(III) = (I - II)</b> | <b>51.759.400,15</b> | <b>38.384.799,50</b> |







## QUADRO DAS CONTAS DE COMPENSAÇÃO

Município de PALMITOS

Competência: 06/2017

| <b>ATOS POTENCIAIS ATIVOS</b>                         | <b>Exercício Atual</b> | <b>Exercício Anterior</b> |
|---|------------------------|---------------------------|
| Garantias e Contragarantias Recebidas                 | 0,00                   | 0,00                      |
| Direitos Conveniados e Outros Instrumentos Congêneres | 1.320.450,00           | 0,00                      |
| Direitos Contratuais                                  | 214.988,05             | 7.900,00                  |
| Outros Atos Potenciais Ativos                         | 0,00                   | 0,00                      |
| <b>Total dos Atos Potenciais Ativos</b>               | <b>1.535.438,05</b>    | <b>7.900,00</b>           |

| <b>ATOS POTENCIAIS PASSIVOS</b>                         | <b>Exercício Atual</b> | <b>Exercício Anterior</b> |
|---|------------------------|---------------------------|
| Garantias e Contragarantias Concedidas                  | 0,00                   | 0,00                      |
| Obrigações Conveniadas e Outros Instrumentos Congêneres | 16.847,04              | 38.585,60                 |
| Obrigações Contratuais                                  | 3.440.933,09           | 1.273.587,90              |
| Outros Atos Potenciais Passivos                         | 0,00                   | 0,00                      |
| <b>Total dos Atos Potenciais Passivos</b>               | <b>3.457.780,13</b>    | <b>1.312.173,50</b>       |





**BALANÇO PATRIMONIAL - ANEXO 14**  
**DEMONSTRATIVO DO SUPERÁVIT/DÉFICIT FINANCEIRO**

Município de PALMITOS

Competência: 06/2017

| <b>FONTES DE RECURSOS</b>   | <b>Exercício Atual</b> | <b>Exercício Anterior</b> |
|---|------------------------|---------------------------|
| 00 - Recursos Ordinários  | 7.740.792,44           | 2.506.985,15              |
| 01 - Receitas de Impostos e Transf de Impostos: Educação  | -615,50                | 90,23                     |
| 02 - Receitas de Impostos e Transf de impostos: Saúde   | 750,39                 | 32.525,75                 |
| 06 - Recursos Diretamente Arrecadados pela Administração Indireta e Fundos                            | 34.902,27              | 8.996,13                  |
| 07 - Contribuição de Intervenção no Domínio Econômico - CIDE  | 13.912,08              | 965,48                    |
| 08 - Contribuição para o Custeio dos Serviços de Iluminação Pública - COSIP                           | 430.971,08             | 235.304,98                |
| 10 - Convênio de Trânsito - Militar   | 124,30                 | 36.559,22                 |
| 11 - Convênio de Trânsito - Civil   | 16.343,87              | 24.967,16                 |
| 12 - Convênio de Trânsito - Prefeitura  | 5.896,91               | 204,53                    |
| 18 - Transf. do FUNDEF/FUNDEB - (aplic. remuneração dos prof. do Magist. em efet exercício na Ed. Bá  | 181.116,52             | 0,00                      |
| 19 - Transferências do FUNDEF/FUNDEB - (aplicação em outras despesas da Educação Básica)              | 0,00                   | 115.549,53                |
| 32 - Transferências de Convênios – União/Educação   | 23.446,10              | 12.097,19                 |
| 33 - Transferências de Convênios – União/Saúde  | 79.075,91              | 114.099,64                |
| 34 - Transferências de Convênios – União/Outros (não relacionados à educação/saúde/assistência socia  | 559.059,37             | 250.330,06                |
| 35 - Transferências do Sistema Único de Assistência Social – SUAS/União                               | 466.628,22             | 191.321,21                |
| 36 - Salário-Educação   | 158.820,12             | 26.938,28                 |
| 37 - Outras Transferências do Fundo Nacional de Desenvolvimento da Educação – FNDE (não repassadas p  | 33.517,31              | 14.046,40                 |
| 38 - Transferências do Sistema Único de Saúde – SUS/União   | 1.292.935,01           | 560.899,98                |
| 39 - Fundo Especial do Petróleo e Transferências Decorrentes de Compensação Financeira pela Exploraç  | 16.959,41              | 1.185,74                  |
| 62 - Transferências de Convênios – Estado/Educação  | 17.124,44              | 13.588,89                 |
| 63 - Transferências de Convênios – Estado/Saúde   | 0,00                   | 413,16                    |
| 64 - Transferências de Convênios – Estado/Outros (não relacionados à educação/saúde/assistência socia | 16.823,23              | -64.291,73                |
| 65 - Transferências do Sistema Único de Assistência Social – SUAS/Estado                              | 70.471,01              | 12.069,78                 |
| 67 - Transferências do Sistema Único de Saúde – SUS/Estado  | 42.958,27              | 80.403,11                 |
| 80 - Outras Especificações  | 370.160,11             | 350.187,14                |
| 87 - Alienações de Bens destinados a Programas da Educação Básica                                     | 4.419,36               | 4.186,24                  |
| 88 - Alienações de Bens destinados a Programas de Saúde   | 1.889,60               | 1.647,73                  |





**BALANÇO PATRIMONIAL - ANEXO 14**  
**DEMONSTRATIVO DO SUPERÁVIT/DÉFICIT FINANCEIRO**

Município de PALMITOS

Competência: 06/2017

|   |                      |                     |
|---|----------------------|---------------------|
| 89 - Alienações de Bens destinados a Outros Programas | 46.031,06            | 30.203,24           |
| 93 - Outras Receitas Não Primárias                    | 0,00                 | 3.400,17            |
| <b>TOTAL</b>  | <b>11.624.512,89</b> | <b>4.564.874,39</b> |



**DEMONSTRAÇÃO DAS VARIAÇÕES PATRIMONIAIS - ANEXO 15**

**Município de PALMITOS**

**Competência: 06/2017**

|  | <b>Exercício Atual</b> | <b>Exercício Anterior</b> |
|--|------------------------|---------------------------|
| <b>VARIAÇÕES PATRIMONIAIS AUMENTATIVAS</b>                           |                        |                           |
| <b>Impostos, Taxas e Contribuições de Melhoria</b>                   | <b>6.645.284,08</b>    | <b>4.627.381,84</b>       |
| Impostos   | 4.846.348,82           | 3.673.180,95              |
| Taxas  | 1.798.935,26           | 954.200,89                |
| Contribuição de Melhoria   | 0,00                   | 0,00                      |
| <b>Contribuições</b>   | <b>681.544,57</b>      | <b>712.309,98</b>         |
| Contribuições Sociais  | 0,00                   | 0,00                      |
| Contribuições de Intervenção no Domínio Econômico                    | 0,00                   | 0,00                      |
| Contribuição de Iluminação Pública                                   | 681.544,57             | 712.309,98                |
| Contribuições de Interesse das Categorias Profissionais              | 0,00                   | 0,00                      |
| <b>Exploração e Venda de Bens, Serviços e Direitos</b>               | <b>2.111,75</b>        | <b>2.590,90</b>           |
| Venda de Mercadorias   | 0,00                   | 0,00                      |
| Venda de Produtos  | 0,00                   | 0,00                      |
| Exploração de Bens e Direitos e Prestação de Serviços                | 2.111,75               | 2.590,90                  |
| <b>Variações Patrimoniais Aumentativas Financeiras</b>               | <b>577.637,36</b>      | <b>533.910,69</b>         |
| Juros e Encargos de Empréstimos e Financiamentos Concedidos          | 0,00                   | 0,00                      |
| Juros e Encargos de Mora   | 38.301,99              | 23.513,86                 |
| Variações Monetárias e Cambiais                                      | 0,00                   | 0,00                      |
| Descontos Financeiros Obtidos  | 0,00                   | 0,00                      |
| Remuneração de Depósitos Bancários e Aplicações Financeiras          | 539.335,37             | 510.396,83                |
| Outras Variações Patrimoniais Aumentativas - Financeiras             | 0,00                   | 0,00                      |
| <b>Transferências e Delegações Recebidas</b>                         | <b>46.426.170,42</b>   | <b>43.393.039,59</b>      |
| Transferências Intragovernamentais                                   | 7.366.099,19           | 7.565.479,68              |
| Transferências Intergovernamentais                                   | 37.761.038,19          | 35.827.559,91             |
| Transferências das Instituições Privadas                             | 0,00                   | 0,00                      |
| Transferências das Instituições Multigovernamentais                  | 0,00                   | 0,00                      |
| Transferências de Consórcios Públicos                                | 0,00                   | 0,00                      |
| Transferências do Exterior   | 0,00                   | 0,00                      |
| Execução orçamentária delegada de Entes                              | 0,00                   | 0,00                      |
| Transferências de Pessoas Físicas                                    | 0,00                   | 0,00                      |
| Outras Transferências Delegadas Recebidas                            | 1.299.033,04           | 0,00                      |
| <b>Valorização e Ganhos com Ativos e Desincorporação de Passivos</b> | <b>4.951.193,52</b>    | <b>25.153,00</b>          |

**DEMONSTRAÇÃO DAS VARIAÇÕES PATRIMONIAIS - ANEXO 15**
**Município de PALMITOS**
**Competência: 06/2017**

|  |                      |                      |
|--|----------------------|----------------------|
| Reavaliação de Ativos  | 4.950.544,98         | 0,00                 |
| Ganhos com Alienação   | 0,00                 | 0,00                 |
| Ganhos com Incorporação de Ativos                              | 0,00                 | 0,00                 |
| Ganhos Desincorporação de Passivos                             | 0,00                 | 0,00                 |
| Cancelamento de Restos a Pagar                                 | 648,54               | 25.153,00            |
| Reversão da Redução do Valor Recuperável                       | 0,00                 | 0,00                 |
| <b>Outras Variações Patrimoniais Aumentativas</b>              | <b>3.122.242,77</b>  | <b>8.978.587,25</b>  |
| Varição Patrimonial Aumentativa a Classificar                  | 0,00                 | 0,00                 |
| Resultado Positivo de Participações                            | 0,00                 | 0,00                 |
| Reversão de Provisões e Ajustes de Perdas                      | 1.186.056,69         | 1.953.425,70         |
| Diversas Variações Patrimoniais Aumentativas                   | 1.936.186,08         | 7.025.161,55         |
| <b>Total das Variações Patrimoniais Aumentativas (I)</b>       | <b>62.406.184,47</b> | <b>58.272.973,25</b> |
| <b>VARIAÇÕES PATRIMONIAIS DIMINUTIVAS</b>                      |                      |                      |
| <b>Pessoal e Encargos</b>                                      | <b>20.027.561,71</b> | <b>20.703.537,72</b> |
| Remuneração a Pessoal  | 16.256.156,00        | 17.005.612,46        |
| Encargos Patronais   | 3.482.113,36         | 3.320.242,85         |
| Benefícios a Pessoal   | 0,00                 | 0,00                 |
| Outras Variações Patrimoniais Diminutivas - Pessoal e Encargos | 289.292,35           | 377.682,41           |
| <b>Benefícios Previdenciários e Assistenciais</b>              | <b>286.037,27</b>    | <b>238.582,53</b>    |
| Aposentadorias e Reformas                                      | 227.292,11           | 195.849,33           |
| Pensões  | 45.545,16            | 42.733,20            |
| Benefícios de Prestação Continuada                             | 0,00                 | 0,00                 |
| Benefícios Eventuais   | 0,00                 | 0,00                 |
| Políticas Públicas de Transferência de Renda                   | 0,00                 | 0,00                 |
| Outros Benefícios Previdenciários e Assistenciais              | 13.200,00            | 0,00                 |
| <b>Uso de Bens, Serviços e Consumo de Capital Fixo</b>         | <b>11.737.042,35</b> | <b>15.224.798,27</b> |
| Uso de Material de Consumo                                     | 3.775.662,62         | 6.018.946,05         |
| Serviços   | 7.514.403,49         | 8.821.976,70         |
| Depreciação, Amortização e Exaustão                            | 446.976,24           | 383.875,52           |
| <b>Variações Patrimoniais Diminutivas Financeiras</b>          | <b>11.872,27</b>     | <b>2.167,33</b>      |
| Juros e Encargos de Empréstimos e Financiamentos Obtidos       | 334,09               | 2.167,33             |

**DEMONSTRAÇÃO DAS VARIAÇÕES PATRIMONIAIS - ANEXO 15**
**Município de PALMITOS**
**Competência: 06/2017**

|   |                      |                      |
|---|----------------------|----------------------|
| Juros e Encargos de Mora  | 11.138,18            | 0,00                 |
| Variações Monetárias e Cambiais   | 0,00                 | 0,00                 |
| Descontos Financeiros Concedidos  | 0,00                 | 0,00                 |
| Outras Variações Patrimoniais Diminutivas - Financeiras                               | 400,00               | 0,00                 |
| <b>Transferências e Delegações Concedidas</b>   | <b>14.958.361,54</b> | <b>12.923.752,13</b> |
| Transferências Intragovernamentais  | 7.366.099,19         | 7.565.479,68         |
| Transferências Intergovernamentais  | 6.931.871,18         | 4.830.536,29         |
| Transferências às Instituições Privadas   | 570.329,69           | 338.583,46           |
| Transferências às Instituições Multigovernamentais                                    | 0,00                 | 0,00                 |
| Transferências aos Consórcios Públicos  | 89.025,72            | 118.951,52           |
| Transferências ao Exterior  | 0,00                 | 0,00                 |
| Execução Orçamentária Delegada a Entes  | 0,00                 | 0,00                 |
| Outras Transferências e Delegações Concedidas   | 1.035,76             | 70.201,18            |
| <b>Desvalorização e Perda de Ativos e Incorporação de Passivos</b>                    | <b>1.060,38</b>      | <b>1.582.242,02</b>  |
| Reavaliação, redução a Valor Recuperável e Ajuste para Perdas                         | 1.060,38             | 1.581.821,14         |
| Perdas com Alienação  | 0,00                 | 0,00                 |
| Perdas Involuntárias  | 0,00                 | 0,00                 |
| Incorporação de Passivos  | 0,00                 | 0,00                 |
| Desincorporação de Ativos   | 0,00                 | 420,88               |
| <b>Tributárias</b>  | <b>367.790,31</b>    | <b>480.643,92</b>    |
| Impostos, Taxas e Contribuições de Melhoria   | 283,66               | 8.360,67             |
| Contribuições   | 367.506,65           | 472.283,25           |
| <b>Custo das Mercadorias Vendidas, dos Produtos Vendidos e dos Serviços Prestados</b> | <b>0,00</b>          | <b>0,00</b>          |
| Custo de Mercadorias Vendidas   | 0,00                 | 0,00                 |
| Custo de Produtos Vendidos  | 0,00                 | 0,00                 |
| Custo de Serviços Prestados   | 0,00                 | 0,00                 |
| <b>Outras Variações Patrimoniais Diminutivas</b>                                      | <b>198.618,55</b>    | <b>47.062,27</b>     |
| Premiações  | 28.557,30            | 7.165,78             |
| Resultado Negativo de Participações   | 0,00                 | 0,00                 |
| Incentivos  | 0,00                 | 0,00                 |
| Subvenções Econômicas   | 0,00                 | 0,00                 |
| Participações e Contribuições   | 0,00                 | 0,00                 |

DEMONSTRAÇÃO DAS VARIAÇÕES PATRIMONIAIS - ANEXO 15

Município de PALMITOS

Competência: 06/2017

|  |                      |                      |
|--|----------------------|----------------------|
| Constituição de Provisões                                | 0,00                 | 0,00                 |
| Diversas Variações Patrimoniais Diminutivas              | 170.061,25           | 39.896,49            |
| <b>Total das Variações Patrimoniais Diminutivas (II)</b> | <b>47.588.344,38</b> | <b>51.202.786,19</b> |
| <b>RESULTADO PATRIMONIAL DO PERÍODO (I - II)</b>         | <b>14.817.840,09</b> | <b>7.070.187,06</b>  |

Município de PALMITOS

Competência: 06/2017

|  | <b>Exercício Atual</b> |
|--|------------------------|
| <b>FLUXOS DE CAIXA DAS ATIVIDADES OPERACIONAIS</b>                 |                        |
| <b>Ingressos</b>   | 50.039.202,54          |
| Receitas derivadas e originárias                                   | 6.192.816,18           |
| Transferências correntes recebidas                                 | 32.703.544,31          |
| Outros ingressos operacionais                                      | 11.142.842,05          |
| <b>Desembolsos</b>   | 42.825.487,38          |
| Pessoal e demais despesas  | 31.110.992,31          |
| Juros e encargos da dívida   | 334,09                 |
| Transferências concedidas  | 570.329,69             |
| Outros desembolsos operacionais                                    | 11.143.831,29          |
| <i>Fluxo de caixa líquido das atividades operacionais (I)</i>      | 7.213.715,16           |
| <b>FLUXOS DE CAIXA DAS ATIVIDADES DE INVESTIMENTOS</b>             |                        |
| <b>Ingressos</b>   | 0,00                   |
| Alienações de bens   | 0,00                   |
| Amortização de empréstimos e financiamentos concedidos             | 0,00                   |
| Outros ingressos de Investimentos                                  |                        |
| <b>Desembolsos</b>   | 1.799.653,38           |
| Aquisição de ativo não circulante                                  | 1.711.671,99           |
| Concessão de empréstimos e financiamentos                          | 0,00                   |
| Outros desembolsos de investimentos                                | 87.981,39              |
| <i>Fluxo de caixa líquido das atividades de investimentos (II)</i> | -1.799.653,38          |
| <b>FLUXOS DE CAIXA DAS ATIVIDADES DE FINANCIAMENTO</b>             |                        |
| <b>Ingressos</b>   | 1.463.069,43           |
| Operações de Crédito   | 0,00                   |
| Integralização do capital social de empresas dependentes           | 0,00                   |
| Transferências de capital recebidas                                | 0,00                   |
| Outros ingressos de financiamentos                                 | 1.463.069,43           |
| <b>Desembolsos</b>   | 358.604,10             |
| Amortização/Refinanciamento da Dívida                              | 358.604,10             |
| Outros desembolsos de financiamentos                               | 0,00                   |



Fluxo de caixa líquido das atividades de financiamento (III)

1.104.465,33

|   |               |
|---|---------------|
| <b>GERAÇÃO LÍQUIDA DE CAIXA E EQUIVALENTE DE CAIXA (I + II + III)</b> | 6.518.527,11  |
| Caixa e Equivalentes de caixa inicial (*)                             | 5.571.625,82  |
| Caixa e Equivalentes de caixa final (**)                              | 12.090.152,93 |

(\*) Incluído os valores referentes aos Investimentos temporários a curto prazo inicial, atributo F

(\*\*) Incluído os valores referentes aos Investimentos temporários a curto prazo final, atributo F



**QUADRO DE RECEITAS DERIVADAS E ORIGINÁRIAS**

Município de PALMITOS

Competência: 06/2017

|   | <b>Exercício Atual</b> |
|---|------------------------|
| <b>RECEITAS DERIVADAS E ORIGINÁRIAS</b>           |                        |
| Receita Tributária                                | 4.225.177,39           |
| Receita de Contribuições                          | 681.544,57             |
| Receita Patrimonial                               | 2.111,75               |
| Receita Agropecuária                              | 0,00                   |
| Receita Industrial                                | 0,00                   |
| Receita de Serviços                               | 0,00                   |
| Remuneração das Disponibilidades                  | 539.335,37             |
| Outras Receitas Derivadas e Originárias           | 744.647,10             |
| <b>Total das Receitas Derivadas e Originárias</b> | <b>6.192.816,18</b>    |



**QUADRO DE TRANSFERÊNCIAS RECEBIDAS E CONCEDIDAS**

Município de PALMITOS

Competência: 06/2017

|  | <b>Exercício Atual</b> |
|--|------------------------|
| <b>TRANSFERÊNCIAS RECEBIDAS</b>            |                        |
| Intergovernamentais                        | 26.870.031,48          |
| da União                                   | 14.931.856,04          |
| de Estados e Distrito Federal              | 11.938.175,44          |
| de Municípios                              | 0,00                   |
| Intragovernamentais                        | 0,00                   |
| Outras transferências recebidas            | 5.833.512,83           |
| <b>Total das Transferências Recebidas</b>  | <b>32.703.544,31</b>   |
| <b>TRANSFERÊNCIAS CONCEDIDAS</b>           |                        |
| Intergovernamentais                        | 0,00                   |
| a União                                    | 0,00                   |
| a Estados e Distrito Federal               | 0,00                   |
| a Municípios                               | 0,00                   |
| Intragovernamentais                        | 0,00                   |
| Outras transferências concedidas           | 570.329,69             |
| <b>Total das Transferências Concedidas</b> | <b>570.329,69</b>      |





## QUADRO DE DESEMBOLSOS DE PESSOAL E DEMAIS DESPESAS POR FUNÇÃO

Município de PALMITOS

Competência: 06/2017

|  | <b>Exercício Atual</b> |
|--|------------------------|
| Legislativa  | 1.418.460,83           |
| Judiciária   | 0,00                   |
| Essencial à Justiça  | 0,00                   |
| Administração  | 2.853.063,65           |
| Defesa Nacional  | 5.713,84               |
| Segurança Pública  | 203.729,99             |
| Relações Exteriores  | 0,00                   |
| Assistência Social   | 780.624,60             |
| Previdência Social   | 0,00                   |
| Saúde  | 8.535.382,05           |
| Trabalho   | 0,00                   |
| Educação   | 10.508.372,07          |
| Cultura  | 41.435,16              |
| Direitos da Cidadania  | 0,00                   |
| Urbanismo  | 2.042.450,78           |
| Habituação   | 0,00                   |
| Saneamento   | 0,00                   |
| Gestão Ambiental   | 0,00                   |
| Ciência e Tecnologia   | 0,00                   |
| Agricultura  | 1.835.046,75           |
| Organização Agrária  | 0,00                   |
| Indústria  | 141.741,49             |
| Comércio e Serviços  | 0,00                   |
| Comunicações   | 0,00                   |
| Energia  | 0,00                   |
| Transporte   | 1.902.395,82           |
| Desporto e Lazer   | 426.997,91             |
| Encargos Especiais   | 415.577,37             |
| Outras Despesas não identificadas                                    | 0,00                   |
| <b>Total dos Desembolsos de Pessoal e Demais Despesas por Função</b> | <b>31.110.992,31</b>   |



**QUADRO DE JUROS E ENCARGOS DA DÍVIDA**

**Município de PALMITOS**

**Competência: 06/2017**

|   | <b>Exercício Atual</b> |
|---|------------------------|
| Juros e Correção Monetária da Dívida Interna  | 334,09                 |
| Juros e Correção Monetária da Dívida Externa  | 0,00                   |
| Outros Encargos da Dívida   | 0,00                   |
| <b>Despesas com Juros, Correção Monetária e Outros encargos da dívida, não classificados na Função 28</b> | <b>0,00</b>            |
| <b>Total dos Juros e Encargos da Dívida</b>   | <b>334,09</b>          |





## DEMONSTRAÇÃO DAS MUTAÇÕES DO PATRIMÔNIO LÍQUIDO

Município de PALMITOS

Competência: 06/2017

| ESPECIFICAÇÃO                              | Patrimônio Social e Capital Social | Adiantamento para Futuro Aumento de Capital (AFAC) | Reserva de Capital | Ajuste de Avaliação Patrimonial | Reservas de Lucros | Demais Reservas | Resultados Acumulados | Ações/Cotas em Tesouraria | TOTAL                |
|--|------------------------------------|--|--------------------|---------------------------------|--------------------|-----------------|-----------------------|---------------------------|----------------------|
| <b>Saldos iniciais</b>                     | <b>27.713.752,60</b>               | <b>0,00</b>  | <b>0,00</b>        | <b>310.788,31</b>               | <b>0,00</b>        | <b>0,00</b>     | <b>11.235.597,46</b>  | <b>0,00</b>               | <b>39.260.138,37</b> |
| Ajustes de exercícios anteriores           |                                    |  |                    |                                 |                    |                 | -1.854.824,86         |                           | -1.854.824,86        |
| Aumento de capital                         | 0,00                               | 0,00   |                    |                                 |                    |                 |                       |                           | 0,00                 |
| Resgate/Reemissão de Ações e Cotas         |                                    |  |                    |                                 |                    |                 |                       | 0,00                      | 0,00                 |
| Juros sobre capital próprio                |                                    |  |                    |                                 |                    |                 |                       |                           |                      |
| Resultado do exercício                     |                                    |  |                    |                                 |                    |                 | 14.817.840,09         |                           | 14.817.840,09        |
| Ajustes de avaliação patrimonial           |                                    |  |                    | 0,00                            |                    |                 |                       |                           | 0,00                 |
| Constituição/Reversão de reservas          |                                    |  | 0,00               |                                 | 0,00               | 0,00            |                       |                           | 0,00                 |
| Outros                                     |                                    |  |                    |                                 |                    |                 | 0,00                  |                           | 0,00                 |
| Dividendos a distribuir (R\$ ... por ação) |                                    |  |                    |                                 |                    |                 |                       |                           |                      |
| <b>Saldos finais</b>                       | <b>27.713.752,60</b>               | <b>0,00</b>  | <b>0,00</b>        | <b>310.788,31</b>               | <b>0,00</b>        | <b>0,00</b>     | <b>24.198.612,69</b>  | <b>0,00</b>               | <b>52.223.153,60</b> |

**NOTAS EXPLICATIVAS ÀS DEMONSTRAÇÕES CONTÁBEIS**  
**MUNICÍPIO DE PALMITOS – CONSOLIDADO 2017**

**1. CONTEXTO ORGANIZACIONAL**

O Município de Palmitos, Estado de Santa Catarina, pessoa jurídica de direito público, com sede administrativa a Rua Independência, nº 100, CPNJ nº 85.361.863/0001-47, é constituído pelo Poder Executivo, abrangendo Secretarias e Fundos, e pelo Poder Legislativo, estrutura independente, CNPJ nº 04.834.120/0001-45 a saber:

**PODER EXECUTIVO**

Secretarias municipais:

- \* Gabinete do Prefeito e Vice-Prefeito;
- \* Secretaria de Administração, Finanças e Planejamento;
- \* Secretaria de Educação, Cultura e Esporte;
- \* Secretaria de Agricultura e Meio Ambiente;
- \* Secretaria do Trabalho, Indústria, Comércio, Serviços e Turismo;
- \* Secretaria de Transportes, Obras e Serviços Urbanos;
- \* Encargos Gerais do Município;

Fundos municipais:

- \* Fundo Municipal de Saúde – FMS;
- \* Fundo Municipal de Assistência Social – FMAS;

**PODER LEGISLATIVO**

- \* Câmara de Vereadores.

**2. APRESENTAÇÃO DAS DEMONSTRAÇÕES CONTÁBEIS**

As demonstrações contábeis do exercício findo em 31/12/2017 do Município de Palmitos, Estado de Santa Catarina, foram extraídas do sistema de gestão pública – Betha, e elaboradas em conformidade com a Lei nº 4.320/64, Princípios da Contabilidade, Lei Complementar nº 101/2000 (Lei de Responsabilidade Fiscal) e, em observância as Normas Brasileiras de Contabilidade Aplicada ao Setor Público e Manual de Contabilidade Aplicado ao Setor Público.

*Daik Jocely Enge*  
CPF: 061.845.879-91  
Prefeito de Palmitos

Ainda, as demonstrações contábeis seguiram, a Lei Municipal nº 3.704/2013, de 16 de outubro de 2013, que dispõe sobre o Plano Plurianual do Município de Palmitos, para o quadriênio 2014/2017 (PPA), e suas alterações; a Lei Municipal nº 3.938/2016, de 15 de dezembro de 2016, que estabelece as diretrizes para elaboração da Lei Orçamentária do Município de Palmitos para o exercício de 2017 (LDO); e, a Lei Municipal nº 3.939/2016, de 15 de dezembro de 2016, que estima a receita e fixa a despesa do Município de Palmitos (LOA), para o exercício de 2017.

### **3. CRITÉRIOS NA ELABORAÇÃO DAS DEMONSTRAÇÕES CONTÁBEIS E INFORMAÇÕES COMPLEMENTARES**

#### **Aspectos Gerais das Demonstrações Contábeis**

A estrutura das demonstrações contábeis contidas da Lei nº 4.320/64 foram alteradas pela portaria STN, em consonância com os novos padrões da Contabilidade Aplicada ao Setor Público (PCASP).

A elaboração das demonstrações contábeis tem por base as contas contábeis do modelo de Plano de contas Aplicado ao Setor Público (PCASP) aplicável a União, aos Estados, ao Distrito Federal e aos Municípios, estendido pelo Plano de Contas contábil do Tribunal de Contas do Estado de Santa Catarina - TCE/SC.

#### **Receitas e Despesas**

As receitas e despesas orçamentárias foram codificadas de acordo com a Portaria Interministerial STN/MF e SOF/MPOG nº 163, de 04/05/2001 e suas respectivas alterações, sendo seus desdobramentos registrados conforme previsto no Plano de Contas, expedido pelo TCE/SC.

O registro no aspecto orçamentário, e obedecendo ao disposto na Lei nº 4.320/64, considerou como realizadas as receitas efetivamente arrecadadas e as despesas legalmente empenhadas no exercício. Sob enfoque patrimonial, considerou-se o regime de caixa para as receitas e de competência para as despesas, sendo registradas mediante a ocorrência de seus respectivos fatos geradores.

As despesas e receitas são apresentadas em moeda original do ano da realização, expresso em reais e, são listas por seus valores arrecadados, empenhados, liquidados e pagos no exercício.

#### **Dívida Ativa – Curto e longo prazo**

A segregação da dívida ativa em curto e longo prazo foi realizada mediante a metodologia sugerida pelo Manual de Contabilidade Aplicada ao Setor Público, expedido pela Secretaria do Tesouro Nacional, que prevê que o montante a ser registrado em curto prazo seja estimado pelo

  
Dair Jocely Engenheiro  
CPF nº 045.879-91  
Prefeito de Palmitos



dobro da média anual de recebimentos efetivos dos últimos três exercícios. O longo prazo abriga o restante do estoque de créditos inscritos em dívida ativa.

### Ativo Imobilizado

O Ativo Imobilizado é avaliado inicialmente segundo seu custo de aquisição, especificamente os bens imóveis foram reavaliados no exercício de 2017, segundo critérios estabelecidos no Decreto municipal nº 126/2016, restando os demais em processo de reavaliação de seus itens.

### Depreciação, Amortização e Exaustão

Os ativos imobilizados, registrados pelo seu custo de aquisição, sofrem o processo a que couber de depreciação/ amortização / exaustão segundo critérios e técnicas aplicadas pelo Setor de Patrimônio do Município.

### Reconhecimento Passivos de Férias e Encargos Sociais

O reconhecimento por competência dos passivos relativos a férias e encargos sociais dos servidores foram lançados tendo por base relatórios do banco de dados do Departamento de recursos humanos.

## 4. BALANÇO ORÇAMENTARIO

O Balanço Orçamentário evidencia as receitas e as despesas orçamentárias, confrontando o orçamento inicial e as suas alterações com a execução, demonstrando o resultado orçamentário.

O Resultado Orçamentário no exercício de 2017 é demonstrado pela diferença entre o total de Receitas Realizadas de **R\$ 40.359.429,92** e o total de Despesas Empenhadas/executadas de **R\$ 33.335.824,46**, apresentando um **superávit orçamentário de R\$ 7.023.605,46**, conforme evidenciado no quadro a seguir:

|   | Em reais             |                      |
|---|----------------------|----------------------|
|   | 31/12/2017           | 31/12/2016           |
| <b>Balanço Orçamentário</b>             |                      |                      |
| Receita orçamentária prevista           | 38.000.000,00        | 41.800.000,00        |
| <b>Receita orçamentária realizada</b>   | <b>40.359.429,92</b> | <b>43.898.904,52</b> |
| Despesa orçamentária atualizada         | 45.214.149,20        | 46.154.588,53        |
| <b>Despesa orçamentária executada</b>   | <b>33.335.824,46</b> | <b>41.609.860,50</b> |
| <b>Resultado Orçamentário executado</b> | <b>7.023.605,46</b>  | <b>2.289.044,02</b>  |

*[Assinatura]*  
 Eng. Jocely Enge  
 CPF: 0343.879-91  
 Prefeito de Palmitos

**Comparativo:**

|                                      |                |               |
|--------------------------------------|----------------|---------------|
| Receita realizada x prevista - R\$   | 2.359.429,92   | 2.098.904,52  |
| Receita realizada x prevista - %     | 106,21%        | 105,02%       |
| Despesa executada x atualizada - R\$ | -11.878.324,74 | -4.544.728,03 |
| Despesa executada x atualizada - %   | 73,73%         | 90,15%        |

Num comparativo entre a receita realizada e a prevista no exercício de 2017, verifica-se uma arrecadação a maior de R\$ 2.359.429,92, representando acréscimo de 6,21% do total previsto; O comportamento da despesa executada com relação a atualizada (fixada no orçamento e suas alterações), percebe-se uma execução a menor de (R\$ 11.878.324,74), representando 73,73% das despesas atualizadas;

**5. BALANÇO FINANCEIRO**

O Balanço Financeiro evidencia as receitas e as despesas orçamentárias, bem como, as transferências financeiras recebidas e concedidas, os recebimentos e pagamentos extra orçamentários, e os saldos em espécie do exercício anterior e os que se transferem para o início do exercício seguinte.

|  | Em reais             |
|--|----------------------|
| <b>Balanço financeiro</b>              | <b>2017</b>          |
| Receita orçamentaria                   | 40.359.429,92        |
| Despesa orçamentaria                   | 33.335.824,46        |
| Transferências financeiras recebidas   | 7.345.638,36         |
| Transferências financeiras concedidas  | 7.345.638,36         |
| Recebimento extra orçamentários        | 4.180.383,74         |
| Pagamentos extra orçamentários         | 4.685.462,09         |
| Saldo do exercício anterior            | 5.571.625,82         |
| <b>Saldo para o exercício seguinte</b> | <b>12.090.152,93</b> |

O Resultado Financeiro no exercício de 2017 é demonstrado pela diferença entre o somatório dos ingressos: receitas orçamentárias R\$ 40.359.429,92; das transferências financeiras recebidas R\$ 7.345.638,36; dos recebimentos extraordinários de R\$ 4.180.383,74; do saldo do exercício anterior de R\$ 5.571.625,82; e, do somatório dos dispêndios: despesas orçamentários (R\$ 33.335.824,46); transferências financeiras concedidas de (R\$ 7.345.638,36); e pagamentos extra orçamentários de (R\$ 4.685.462,09), apresentando um resultado positivo de **R\$ 12.090.152,93** que compreende o saldo para o exercício seguinte.

*Dair Jorely Enghe*  
CPF: 031.815.719-91  
Prefeito de Palmitos

## 6. BALANÇO PATRIMONIAL

O Balanço Patrimonial evidencia, qualitativa e quantitativamente, a situação patrimonial da entidade pública.

### Resultado Financeiro

| Balança Patrimonial         | Em reais             |                     |
|-----------------------------|----------------------|---------------------|
|                             | 31/12/2017           | 31/12/2016          |
| Ativo financeiro            | 12.091.984,94        | 5.573.457,83        |
| (-) Passivo financeiro      | 467.472,05           | 1.008.583,44        |
| <b>Resultado financeiro</b> | <b>11.624.512,89</b> | <b>4.564.874,39</b> |

Em 31/12/2017 o resultado financeiro do Município apresenta superávit na ordem de R\$ **11.624.512,89**, apurado entre o ativo financeiro que representa os recursos disponíveis, e o passivo financeiro que apresenta as despesas a pagar.

No ativo financeiro registra-se os recursos disponíveis em conta bancária, ordinários e vinculados, somando R\$ **12.090.152,89**; e, demais créditos e valores a curto prazo no valor de R\$ **1.832,01**, correspondente a crédito a ser restituído aos cofres públicos.

O passivo financeiro no total de R\$ **467.472,05**, registra as despesas a pagar, sendo, com fornecedores e contas a pagar a curto prazo, no valor de R\$ 3.718,60 inscrito como restos a pagar processados, referente despesas liquidadas a pagar; com crédito empenhado a liquidar na ordem de R\$ 337.220,30, inscrito em restos a pagar não processados, referente a empenhos do exercício de 2017 aguardando a liquidação; e, restos a pagar não processado a liquidar na ordem de R\$ 126.533,15 que corresponde a restos a pagar de exercícios anteriores de obras.

### Resultado Patrimonial

| Balança Patrimonial          | Em reais             |                      |
|------------------------------|----------------------|----------------------|
|                              | 31/12/2017           | 31/12/2016           |
| Ativo Permanente             | 42.765.053,04        | 36.742.781,65        |
| (-) Passivo permanente       | 2.630.165,78         | 2.922.856,54         |
| <b>Resultado patrimonial</b> | <b>40.134.887,26</b> | <b>33.819.925,11</b> |

O saldo apresentado na data de 31/12/2017 na conta ativo permanente registra, como **Ativo circulante** R\$ **907.395,52**, sendo: R\$ 851.550,97 de créditos a curto prazo, referente a dívida ativa tributária (R\$ 509.143,69), dívida ativa não tributária (R\$ 51.415,87) e créditos a receber (R\$ 290.991,41); R\$ 5.000,00 demais créditos e valores a curto prazo referente recursos de adiantamento de servidores pendente de prestação de contas; R\$ 12.863,76 de Estoque (material de consumo); e, R\$ 27.980,79 de variações patrimoniais diminutivas pagas antecipadamente, que corresponde a valor de seguro a apropriar. Como **ativo não circulante**, registra o valor de R\$

Dair Jocelynge  
CPF: 02.187.337-91  
Prefeito de Palmitos

**41.857.657,52**, sendo: R\$ 10.872,79 de ativo realizável a longo prazo, que corresponde a dívida ativa tributária a longo prazo (R\$ 1.509.139,39), ajuste de perdas de dívida ativa tributária (-R\$ 1.502.878,58), dívida ativa não tributária a longo prazo (53.419,37), ajuste de perdas de dívida ativa não tributária (-R\$ 48.942,56) e, R\$ 135,17 referente multa de transito paga e lançada em responsabilidade de servidor; e, R\$ 41.856.784,73 de Imobilizado.

Cabe destacar que, no exercício de 2017, foram efetuados lançamentos de ajustes dos saldos patrimoniais, adequando-os em conformidade com registros do setor de Patrimônio, diminuindo o montante de R\$ 1.854.824,86 do imobilizado e registrado em ajuste de exercícios anteriores (patrimônio líquido).

No Passivo permanente o saldo apresentado em 31/12/2017, corresponde a registro no **passivo circulante de R\$ 2.630.165,78**, das obrigações trabalhistas, previdenciárias e assistências a pagar a curto prazo no valor de R\$ 2.271.258,11, referente a férias e encargos de servidores; e, empréstimos e financiamentos a curto prazo no valor de R\$ 358.907,67 que corresponde a dívida a amortizar pelo Município de contratos com BADESC (R\$ 352.861,67) e COHAB (R\$6.046,00).

#### Saldo Patrimonial

|                          |                      | Em reais             |  |
|--------------------------|----------------------|----------------------|--|
| <b>SALDO PATRIMONIAL</b> | <b>31/12/2017</b>    | <b>31/12/2016</b>    |  |
| Resultado Financeiro     | 11.624.512,89        | 4.564.874,39         |  |
| Resultado Permanente     | 40.134.887,26        | 33.819.925,11        |  |
| <b>SALDO PATRIMONIAL</b> | <b>51.759.400,15</b> | <b>38.384.799,50</b> |  |

O saldo patrimonial é apurado considerando os resultados em 31/12/2017 referente o confronto do ativo e passivo financeiro e ativo e passivo permanente;

#### 7. DEMONSTRAÇÃO DAS VARIACÕES PATRIMONIAIS

A Demonstração das Variações Patrimoniais – DVP evidencia as variações quantitativas, o resultado patrimonial e as variações qualitativas decorrentes da execução orçamentária. As variações quantitativas são decorrentes de transações no setor público que aumentam ou diminuem o patrimônio líquido, e as variações qualitativas são decorrentes de transações no setor público que alteram a composição dos elementos patrimoniais sem afetar o patrimônio líquido.

|   |                      | Em reais |
|---|----------------------|----------|
| <b>VARIAÇÕES PATRIMONIAIS QUANTITATIVAS</b> | <b>31/12/2017</b>    |          |
| Variações Patrimoniais Aumentativas         | 62.406.184,47        |          |
| Variações Patrimoniais Diminutivas          | 47.588.344,38        |          |
| <b>RESULTADO PATRIMONIAL DO PERÍODO</b>     | <b>14.817.840,09</b> |          |

1

Dair Jodely Enge  
CPF: 031.543.874-91  
Prefeito de Palmitos

O resultado patrimonial do exercício é apurado pelo confronto entre as variações quantitativas aumentativas e diminutivas. Em 2017, foi apurado como resultado patrimonial Superávit de R\$ 14.817.840,09.

## **8. DEMONSTRAÇÃO DA DÍVIDA FUNDADA INTERNA/EXTERNA**

A Demonstração da dívida fundada interna/externa evidencia a movimentação das dívidas contraídas pela entidade, com informações da Lei autorizativa, valor autorizado, saldo do exercício anterior, movimentação no exercício e saldo final em 31/12/2017.

O Município demonstra um saldo de dívida fundada no término do exercício de 2017 de **R\$ 358.907,67**, que compreende os valores de contrato firmado com a COHAB/SC referente a programas habitacionais de acordo com contrato nº 314/1996 e Lei autorizativa nº 2312/96; e, operação de crédito com o BADESC S/A de acordo com contrato nº 2014004701 e Lei autorizativa nº 3705/13.

A dívida de contrato com a COHAB teve em 2017 um acréscimo de encargos no valor de R\$ 334,09, e foi amortizado no exercício o valor de R\$ 6.076,39; Da operação de crédito com o BADESC foi amortizado em 2017 o montante de R\$ 352.861,80.

## **9. DEMONSTRAÇÃO DA DÍVIDA FLUTUANTE**

O Município iniciou o exercício de 2017 com saldo de dívidas a pagar no montante de **R\$ 1.008.583,44**, sendo R\$ 132.255,33 de restos a pagar processados, pagos na sua totalidade em 2017; R\$ 875.338,87 de restos a pagar não processados, sendo cancelado o valor R\$ 34.232,45, pago R\$ 714.573,27 e o restante de R\$ 126.533,15 permanecendo em aberto; e ainda, R\$ 989,24 de encargos retidos, pagos em 2017.

Considerando as inscrições de 2017 em restos a pagar, de R\$ 3.718,60 processados e R\$ 499.137,95 não processados, em 31/12/2017 a posição de dívidas a pagar somou R\$ 502.856,55.

## **10. DEMONSTRAÇÃO DOS FLUXOS DE CAIXA**

A Demonstração dos Fluxos de Caixa evidencia as movimentações havidas no caixa e seus equivalentes nos fluxos das operações, dos investimentos e dos financiamentos.

Dout. Jocely Engle  
CPF nº 379-91  
Pereira de Palmitos

|   | Em reais             |
|---|----------------------|
| <b>FLUXOS DE CAIXA DAS ATIVIDADES OPERACIONAIS</b>    |                      |
| Ingressos   | 55.952.952,80        |
| Desembolsos   | 48.806.701,15        |
| <b>RESULTADO LIQUIDO</b>                              | <b>7.146.251,65</b>  |
| <b>FLUXO DE CAIXA DAS ATIVIDADES DE INVESTIMENTO</b>  |                      |
| Ingressos   | 0                    |
| Desembolsos   | 1.732.189,87         |
| <b>RESULTADO LIQUIDO</b>                              | <b>-1.732.189,87</b> |
| <b>FLUXO DE CAIXA DAS ATIVIDADES DE FINANCIAMENTO</b> |                      |
| Ingressos   | 1.463.069,43         |
| Desembolsos   | 358.604,10           |
| <b>RESULTADO LIQUIDO</b>                              | <b>1.104.465,33</b>  |
| <b>APURAÇÃO DO FLUXO DE CAIXA DO PERÍODO</b>          |                      |
| <b>GERAÇÃO LÍQUIDA DE CAIXA E EQUIVALENTE</b>         | <b>6.518.527,11</b>  |
| <b>CAIXA INICIAL</b>                                  | <b>5.571.625,82</b>  |
| <b>CAIXA FINAL</b>                                    | <b>12.090.152,93</b> |

A Geração líquida de caixa e equivalentes de caixa do exercício de 2017 foi de R\$ 6.518.527,11, apurada através do Fluxo de caixa líquido das atividades operacionais, de investimento e de investimento. Acrescido ao saldo de caixa inicial, apura-se o saldo final de R\$ 12.090.152,93.

#### **11. DEMONSTRAÇÃO DAS MUTAÇÕES NO PATRIMÔNIO LÍQUIDO**

O saldo do patrimônio Social em 31/12/2016 do Município era de R\$ 27.713.752,60, sendo que considerando as transações do exercício, ajuste de avaliação patrimonial e o resultado acumulado de 2017 de R\$ 24.198.612,69, apura-se o patrimônio líquido em 31/12/2017 de R\$ 52.223.153,60.

#### **12. CONSIDERAÇÕES FINAIS**


Os anexos anuais do balanço do Município de Palmitos - Consolidado, 06 – Programa de Trabalho por órgão e unidade Orçamentária, 07 – Demonstrativo de Funções, Subfunções e Programas por projetos e atividades, e, o anexo 08 – Demonstrativo da despesa por funções, subfunções e programas, conforme vínculo com os recursos, gerados através do sistema e-sfinge do

TCE/SC, apresentam divergência com relação aos anexos do balanço gerados pelo Município, no que se refere unicamente a especificação. Todavia, os valores demonstrados retratam corretamente os dados lançados e condizentes com os do balanço emitido do Município. **(ANEXO I)**

Palmitos (SC), 31 de dezembro de 2017.

  
**Dair Jocely Engle**  
Prefeito Municipal

Dair Jocely Engle  
CPF: 071.845.879-91  
Prefeito de Palmitos

  
**Márcia Spielmann**  
Contadora CRC/SC 25.666/O-2

Programa de Trabalho por Órgão e Unidade Orçamentária - Anexo 06 - Administração Direta, Indireta e Fundacional

Entidade :MUNICÍPIO DE PALMITOS - PREFEITURA

Órgão: 02 - GABINETE DO PREFEITO E VICE-PREFEITO

Unidade Orçamentária: 01 - Gabinete do Prefeito e Vice-Prefeito

| Código            | Especificação  | Operações Especiais | Projetos | Atividades | Total      |
|-------------------|--|---------------------|----------|------------|------------|
| 04                | Administração  |                     |          |            |            |
| 04.122            | Administração Geral  |                     |          | 873.562,93 | 873.562,93 |
| 04.122.0002       | GESTÃO ADMINISTRATIVA SUPERIOR                                 |                     |          | 766.674,89 | 766.674,89 |
| 04.122.0002.1.003 | Aquisição de Veículo para Gabinete do Prefeito e Vice Prefeito |                     |          | 0,00       | 0,00       |
| 04.122.0002.2.003 | Manutenção do Gabinete do Prefeito e Vice-Prefeito             |                     |          | 117.950,92 | 117.950,92 |
| 04.122.0002.2.005 | Manutenção das Atividades do Conselho Tutelar                  |                     |          | 106.888,04 | 106.888,04 |
| 04.124            | Controle Interno   |                     |          | 106.888,04 | 106.888,04 |
| 04.124.0002       | GESTÃO ADMINISTRATIVA SUPERIOR                                 |                     |          | 106.888,04 | 106.888,04 |
| 04.124.0002.2.004 | Manutenção das Atividades do Controle Interno                  |                     |          | 106.888,04 | 106.888,04 |
| Total:            |  |                     |          | 873.562,93 | 873.562,93 |



Programa de Trabalho por Órgão e Unidade Orçamentária - Anexo 06 - Administração Direta, Indireta e Fundacional

Entidade :MUNICÍPIO DE PALMITOS - PREFEITURA  
Órgão: 03 - SECRETARIA DE ADMINISTRAÇÃO, FINANÇAS E PLANEJ.  
Unidade Orçamentária: 01 - Secretaria de Administração, Finanças e Planejamento

| Código            | Especificação   | Operações Especiais | Projetos | Atividades          | Total               |
|-------------------|---|---------------------|----------|---------------------|---------------------|
| 04                | Administração   |                     |          |                     |                     |
| 04.122            | Administração Geral                                   |                     |          | 2.143.660,19        | 2.143.660,19        |
| 04.122.0003       | ORGANIZAÇÃO ADMINISTRATIVA, FINANCEIRA E DE PLANEJ    |                     |          | 1.641.959,81        | 1.641.959,81        |
| 04.122.0003.2.006 | Manutenção das Atividades de Administração Geral      |                     |          | 1.641.959,81        | 1.641.959,81        |
| 04.123            | Administração Financeira                              |                     |          | 402.139,20          | 402.139,20          |
| 04.123.0003       | ORGANIZAÇÃO ADMINISTRATIVA, FINANCEIRA E DE PLANEJ    |                     |          | 402.139,20          | 402.139,20          |
| 04.123.0003.2.007 | Manutenção das Atividades de Administração Financeira |                     |          | 267.300,84          | 267.300,84          |
| 04.123.0003.2.008 | Contribuições para Associações Municipalistas         |                     |          | 134.838,36          | 134.838,36          |
| 04.131            | Comunicação Social                                    |                     |          | 99.561,18           | 99.561,18           |
| 04.131.0003       | ORGANIZAÇÃO ADMINISTRATIVA, FINANCEIRA E DE PLANEJ    |                     |          | 99.561,18           | 99.561,18           |
| 04.131.0003.2.009 | Divulgação de Atos Oficiais do Executivo Municipal    |                     |          | 99.561,18           | 99.561,18           |
|                   | <b>Total:</b>   |                     |          | <b>2.143.660,19</b> | <b>2.143.660,19</b> |

| Código            | Especificação   | Operações Especiais | Projetos | Atividades    | Total         |
|-------------------|---|---------------------|----------|---------------|---------------|
| 12                | Educação  |                     |          |               |               |
| 12.361            | Ensino Fundamental  |                     | 1.784,90 | 10.557.247,03 | 10.559.031,93 |
| 12.361.0004       | ENSINO FUNDAMENTAL.   |                     | 1.784,90 | 6.297.634,40  | 6.299.419,30  |
| 12.361.0004.1.004 | Construção e Ampliação de Quadras Esportivas Escolares                |                     |          | 6.297.634,40  | 6.299.419,30  |
| 12.361.0004.1.005 | Construção e Ampliação de Unidades Educacionais do Ensino Fundamental |                     | 1.784,90 |               | 0,00          |
| 12.361.0004.2.010 | Manutenção das Atividades do Ensino Fundamental                       |                     |          |               | 1.784,90      |
| 12.361.0004.2.011 | Manutenção do Transporte Escolar - Ensino Fundamental                 |                     |          | 5.303.993,99  | 5.303.993,99  |
| 12.362            | Ensino Médio  |                     |          | 993.640,41    | 993.640,41    |
| 12.362.0006       | ENSINO PÓS FUNDAMENTAL  |                     |          | 186.949,93    | 186.949,93    |
| 12.362.0006.2.015 | Manutenção do Transporte Escolar do Ensino Médio                      |                     |          | 186.949,93    | 186.949,93    |
| 12.364            | Ensino Superior   |                     |          | 43.924,88     | 43.924,88     |
| 12.364.0006       | ENSINO PÓS FUNDAMENTAL  |                     |          | 43.924,88     | 43.924,88     |
| 12.364.0006.2.016 | Manutenção das Atividades do Ensino Superior                          |                     |          | 43.924,88     | 43.924,88     |
| 12.365            | Educação Infantil   |                     |          | 4.028.737,82  | 4.028.737,82  |
| 12.365.0005       | ENSINO INFANTIL   |                     |          | 4.028.737,82  | 4.028.737,82  |
| 12.365.0005.1.006 | Construção e Ampliação de Centros de Ensino Infantil                  |                     |          | 698.106,61    | 698.106,61    |
| 12.365.0005.2.012 | Manutenção das Atividades do Ensino Pré Escolar                       |                     |          | 3.205.375,75  | 3.205.375,75  |
| 12.365.0005.2.013 | Manutenção das Atividades das Creches Municipais                      |                     |          | 125.255,46    | 125.255,46    |
| 12.365.0005.2.014 | Manutenção do Transporte Escolar Ensino Infantil                      |                     |          |               | 0,00          |

Programa de Trabalho por Órgão e Unidade Orçamentária - Anexo 06 - Administração Direta, Indireta e Fundacional

Entidade :MUNICÍPIO DE PALMITOS - PREFEITURA  
Órgão: 04 - SECRETARIA DE EDUCAÇÃO, CULTURA E ESPORTE  
Unidade Orçamentária: 02 - Departamento de Cultura e Esportes

| Código            | Especificação                                | Operações Especiais | Projetos | Atividades | Total      |
|-------------------|--|---------------------|----------|------------|------------|
| 13                | Cultura                                      |                     |          |            |            |
| 13.392            | Difusão Cultural                             |                     |          | 48.882,84  | 48.882,84  |
| 13.392.0007       | AÇÕES CULTURAIS                              |                     |          | 48.882,84  | 48.882,84  |
| 13.392.0007.2.017 | Manutenção das Atividades Culturais          |                     |          | 48.882,84  | 48.882,84  |
| 27                | Desporto e Lazer                             |                     |          |            |            |
| 27.812            | Desporto Comunitário                         |                     |          | 464.950,41 | 464.950,41 |
| 27.812.0008       | ESPORTE E VIDA                               |                     |          | 464.950,41 | 464.950,41 |
| 27.812.0008.1.007 | Construção e Ampliação de Centros Esportivos |                     |          | 0,00       | 0,00       |
| 27.812.0008.1.008 | Obras de Iluminação de Estádios Municipais   |                     |          | 0,00       | 0,00       |
| 27.812.0008.2.018 | Manutenção das Atividades do Esporte         |                     |          | 464.950,41 | 464.950,41 |

Programa de Trabalho por Órgão e Unidade Orçamentária - Anexo 06 - Administração Direta, Indireta e Fundacional

Entidade :MUNICÍPIO DE PALMITOS - PREFEITURA  
Órgão: 04 - SECRETARIA DE EDUCAÇÃO, CULTURA E ESPORTE  
Unidade Orçamentária: 03 - Departamento de Merenda Escolar

| Código            | Especificação                                 | Operações Especiais | Projetos | Atividades    | Total         |
|-------------------|---|---------------------|----------|---------------|---------------|
| 10                | Saúde   |                     |          |               |               |
| 10.306            | Alimentação e Nutrição                        |                     |          | 431.431,80    | 431.431,80    |
| 10.306.0015       | MERENDA ESCOLAR                               |                     |          | 431.431,80    | 431.431,80    |
| 10.306.0015.2.019 | Manutenção do Programa de Alimentação Escolar |                     |          | 431.431,80    | 431.431,80    |
| <b>Total:</b>     |   |                     | 1.794,90 | 11.502.512,08 | 11.504.296,98 |

Entidade: MUNICÍPIO DE PALMITOS - PREFEITURA  
Órgão: 06 - SECRETARIA DE AGRICULTURA E MEIO AMBIENTE  
Unidade Organizacional: 01 - Departamento de Agricultura e Meio Ambiente

| Código            | Especificação  | Operações Especiais | Projetos         | Atividades          | Total               |
|-------------------|--|---------------------|------------------|---------------------|---------------------|
| 18                | Gestão Ambiental   |                     | 18.667,96        |                     | 18.667,96           |
| 18.605            | Abastecimento  |                     | 18.667,96        |                     | 18.667,96           |
| 18.605.0013       | AGRICULTURA SUSTENTÁVEL E MEIO AMBIENTE                    |                     | 18.667,96        |                     | 18.667,96           |
| 18.605.0013.1.009 | Sistema de Abastecimento de Água                           |                     | 18.667,96        |                     | 18.667,96           |
| 20                | Agricultura  |                     | 41.250,00        | 1.852.351,75        | 1.893.601,75        |
| 20.605            | Abastecimento  |                     | 41.250,00        |                     | 41.250,00           |
| 20.605.0013       | AGRICULTURA SUSTENTÁVEL E MEIO AMBIENTE                    |                     | 41.250,00        |                     | 41.250,00           |
| 20.605.0013.1.010 | Aquisição de Veículos, Maquinhas e Implementos Agrícolas   |                     | 41.250,00        |                     | 41.250,00           |
| 20.606            | Extensão Rural   |                     | 41.250,00        | 1.616.834,22        | 1.616.834,22        |
| 20.606.0013       | AGRICULTURA SUSTENTÁVEL E MEIO AMBIENTE                    |                     | 41.250,00        | 1.616.834,22        | 1.616.834,22        |
| 20.606.0013.2.020 | Manutenção do Programa de Melhorias em Propriedades Rurais |                     | 169.280,15       | 169.280,15          | 169.280,15          |
| 20.606.0013.2.021 | Manutenção das Atividades da Agricultura e Meio Ambiente   |                     | 1.447.554,07     | 1.447.554,07        | 1.447.554,07        |
| 20.608            | Promoção da Produção Agropecuária                          |                     | 235.517,53       | 235.517,53          | 235.517,53          |
| 20.608.0013       | AGRICULTURA SUSTENTÁVEL E MEIO AMBIENTE                    |                     | 235.517,53       | 235.517,53          | 235.517,53          |
| 20.608.0013.2.022 | Manutenção do Programa de Inseminação Artificial           |                     | 235.517,53       | 235.517,53          | 235.517,53          |
| 20.608.0013.2.023 | Apoio Financeiros a Festas Típicas Municipais              |                     | 0,00             | 0,00                | 0,00                |
| <b>Total:</b>     |  |                     | <b>59.917,96</b> | <b>1.852.351,75</b> | <b>1.912.269,71</b> |

Programa de Trabalho por Órgão e Unidade Orçamentária - Anexo 06 - Administração Direta, Indireta e Fundacional

Entidade: MUNICÍPIO DE PALMITOS - PREFEITURA  
Órgão: 07 - SECRETARIA DO TRAB. IND. COM., SERVIÇO E TURISMO  
Unidade Orçamentária: 01 - Departamento de Trab., Ind., Com., Serv. e Turismo

| Código            | Especificação   | Operações Especiais | Projetos | Atividades | Total      |
|-------------------|---|---------------------|----------|------------|------------|
| 22                | Indústria   |                     |          |            |            |
| 22.661            | Promoção Industrial                                     |                     |          | 147.366,35 | 147.366,35 |
| 22.661.0014       | PROMOÇÃO E DIVULGAÇÃO DO TURISMO MUNICIPAL              |                     |          | 147.366,35 | 147.366,35 |
| 22.661.0014.1.011 | Incentivos a Expansão Comercial e Industrial            |                     |          | 147.366,35 | 147.366,35 |
| 22.661.0014.2.024 | Manutenção da Sec. Trab. Ind. Com. e Serviços e Turismo |                     |          | 0,00       | 0,00       |
| 23                | Comércio e Serviços                                     |                     |          | 147.366,35 | 147.366,35 |
| 23.895            | Turismo   |                     |          | 0,00       | 0,00       |
| 23.895.0014       | PROMOÇÃO E DIVULGAÇÃO DO TURISMO MUNICIPAL              |                     |          | 0,00       | 0,00       |
| 23.895.0014.1.012 | Ampliação e Reforma do Parque de Exposição/Eventos      |                     |          | 0,00       | 0,00       |
| Total:            |   |                     |          | 147.366,35 | 147.366,35 |

Programa de Trabalho por Órgão e Unidade Orçamentária - Anexo 06 - Administração Direta, Indireta e Fundacional

Entidade :MUNICÍPIO DE PALMITOS - PREFEITURA

Órgão: 08 - SECRETARIA DE TRANSPORTES, OBRAS E SERVIÇO URBANOS

Unidade Orçamentária: 01 - Departamento de Obras E Serviços Urbanos

| Código            | Especificação   | Operações Especiais | Projetos   | Atividades   | Total        |
|-------------------|---|---------------------|------------|--------------|--------------|
| 08                | Segurança Pública   |                     |            |              |              |
| 06.181            | Policamento   |                     |            |              |              |
| 06.181.0016       | CIDADE COM QUALIDADE  |                     |            | 211.963,99   | 211.963,99   |
| 06.181.0016.2.025 | Manutenção das Atividades do FUNREBOM                           |                     |            | 211.963,99   | 211.963,99   |
| 06.181.0016.2.026 | Manutenção de Convênios de Trânsito                             |                     |            | 72.388,22    | 72.388,22    |
| 15                | Urbanismo   |                     |            | 139.575,77   | 139.575,77   |
| 15.451            | Intra-Estrutura Urbana  |                     | 714.057,14 | 2.047.090,78 | 2.761.147,92 |
| 15.451.0016       | CIDADE COM QUALIDADE  |                     | 553.957,14 |              | 553.957,14   |
| 15.451.0016.1.013 | Obras de Pavimentação e Construção de Passeios em Vias Publicas |                     | 553.957,14 |              | 553.957,14   |
| 15.451.0016.1.014 | Construção de Centros Comunitários                              |                     | 553.957,14 |              | 553.957,14   |
| 15.452            | Serviços Urbanos  |                     |            |              | 0,00         |
| 15.452.0016       | CIDADE COM QUALIDADE  |                     | 160.100,00 | 2.047.090,78 | 2.207.190,78 |
| 15.452.0016.1.015 | Aquisição de Terrenos   |                     | 160.100,00 | 2.047.090,78 | 2.207.190,78 |
| 15.452.0016.2.027 | Manutenção das Ativ. Depto de Obras e Serv. Urb.                |                     |            | 322.557,31   | 322.557,31   |
| 15.452.0016.2.028 | Manutenção da Limpeza Pública                                   |                     |            | 1.220.541,35 | 1.220.541,35 |
| 15.452.0016.2.029 | Manutenção e Melhoria Iluminação Publica                        |                     |            | 503.992,12   | 503.992,12   |
| 17                | Saneamento  |                     |            |              | 0,00         |
| 17.512            | Saneamento Básico Urbano  |                     |            |              | 0,00         |
| 17.512.0016       | CIDADE COM QUALIDADE  |                     |            |              | 0,00         |
| 17.512.0016.1.017 | Obras de Saneamento Básico                                      |                     |            |              | 0,00         |
| 26                | Transporte  |                     |            |              | 0,00         |
| 26.782            | Transporte Rodoviário   |                     |            |              | 0,00         |
| 26.782.0017       | ESTRADAS VICINAIS   |                     |            |              | 0,00         |
| 26.782.0017.1.016 | Construção da Sede do DMER                                      |                     |            |              | 0,00         |



**CATARINA**  
**MUNICÍPIO DE PALMITOS - PREFEITURA**

Programa de Trabalho por Órgão e Unidade Orçamentária - Anexo 06 - Administração Direta, Indireta e Fundacional

Entidade :MUNICÍPIO DE PALMITOS - PREFEITURA

Órgão: 08 - SECRETARIA DE TRANSPORTES, OBRAS E SERVIÇO URBANOS

Unidade Orçamentária: 02 - Departamento de Transportes e Serviços Viários

Belha Sistemas  
 Exercício de 2017  
 Período: Janeiro à Dezembro  
 Página 9

| Código            | Especificação                                  | Operações Especiais | Projetos | Atividades   | Total        |
|-------------------|--|---------------------|----------|--------------|--------------|
| 26                | Transporte                                     |                     |          |              |              |
| 26.782            | Transporte Rodoviário                          |                     |          | 1.901.334,46 | 1.901.334,46 |
| 26.782.0017       | ESTRADAS VICINAIS                              |                     |          | 1.901.334,46 | 1.901.334,46 |
| 26.782.0017.1.018 | Aquisição de Veículos, Máquinas e Equipamentos |                     |          |              | 0,00         |
| 26.782.0017.2.030 | Manutenção do Departamento de Transportes      |                     |          | 1.901.334,46 | 1.901.334,46 |





Fls  
169

**MUNICÍPIO DE PALMITOS - PREFEITURA**

Programa de Trabalho por Órgão e Unidade Orçamentária - Anexo 06 - Administração Direta, Indireta e Fundacional

Entidade :MUNICÍPIO DE PALMITOS - PREFEITURA

Órgão: 08 - SECRETARIA DE TRANSPORTES, OBRAS E SERVIÇO URBANOS

Unidade Orçamentária: 03 - Fundo da Defesa Civil

Beltha Sistemas  
Exercício de 2017  
Período: Janeiro à Dezembro  
Página 10

| Código            | Especificação                   | Operações Especiais | Projetos   | Atividades   | Total        |
|-------------------|---------------------------------|---------------------|------------|--------------|--------------|
| 05                | Defesa Nacional                 |                     |            |              |              |
| 05.182            | Defesa Civil                    |                     |            | 5.713,84     | 5.713,84     |
| 05.182.0017       | ESTRADAS VICINANS               |                     |            | 5.713,84     | 5.713,84     |
| 05.182.0017.2.031 | Fundo Municipal da Defesa Civil |                     |            | 5.713,84     | 5.713,84     |
| Total:            |                                 |                     | 714.057,14 | 4.166.103,07 | 4.880.160,21 |





**CATARINA**  
**CIPIO DE PALMITOS - PREFEITURA**

Programa de Trabalho por Órgão e Unidade Orçamentária - Anexo 06 - Administração Direta, Indireta e Fundacional

Entidade :MUNICIPIO DE PALMITOS - PREFEITURA

Órgão: 09 - ENCARGOS GERAIS DO MUNICIPIO

Unidade Orçamentária: 01 - Encargos Gerais do Município

Betha Sistemas  
Exercício de 2017  
Período: Janeiro à Dezembro  
Página 11

| Código            | Especificação                     | Operações Especiais | Projetos | Atividades | Total      |
|-------------------|-----------------------------------|---------------------|----------|------------|------------|
| 28                | Encargos Especiais                | 752.891,26          |          |            | 752.891,26 |
| 28.843            | Serviço da Dívida Interna         | 358.938,19          |          |            | 358.938,19 |
| 28.843.0018       | ENCARGOS GERAIS                   | 358.938,19          |          |            | 358.938,19 |
| 28.843.0018.0.001 | Amortização da Dívida Pública     | 358.938,19          |          |            | 358.938,19 |
| 28.846            | Outros Encargos Especiais         | 393.953,07          |          |            | 393.953,07 |
| 28.846.0018       | ENCARGOS GERAIS                   | 393.953,07          |          |            | 393.953,07 |
| 28.846.0018.0.002 | Sentenças Judiciais e Precatórios | 33.953,07           |          |            | 33.953,07  |
| 28.846.0018.0.003 | Contribuição ao PASEP             | 360.000,00          |          |            | 360.000,00 |
| Total:            |                                   | 752.891,26          |          |            | 752.891,26 |



**CATARINA**  
**MUNICÍPIO DE PALMITOS - PREFEITURA**

Programa de Trabalho por Órgão e Unidade Orçamentária - Anexo 06 - Administração Direta, Indireta e Fundacional

Entidade :MUNICÍPIO DE PALMITOS - PREFEITURA  
Órgão: 99 - RESERVA DE CONTINGÊNCIA  
Unidade Orçamentária: 99 - Reserva de Contingência

Betina Sistemas  
Exercício de 2017  
Período: Janeiro à Dezembro  
Página 12

| Código             | Especificação           | Operações Especiais | Projetos   | Atividades    | Total         |
|--------------------|-------------------------|---------------------|------------|---------------|---------------|
| 99                 | Reserva de Contingência |                     |            |               | 0,00          |
| 99.999             | Reserva de Contingência |                     |            |               | 0,00          |
| 99.999.0019        | RESERVA DE CONTINGÊNCIA |                     |            |               | 0,00          |
| 99.999.0019.9.999  | Reserva de Contingência |                     |            |               | 0,00          |
| Total:             |                         |                     |            |               | 0,00          |
| Total da Entidade: |                         | 752.891,26          | 775.760,00 | 20.685.556,37 | 22.214.207,63 |

Programa de Trabalho por Órgão e Unidade Orçamentária - Anexo 06 - Administração Direta, Indireta e Fundacional

Entidade : FUNDO MUNICIPAL DE SAUDE DE PALMITOS  
Órgão: 05 - SECRETARIA MUNICIPAL DA SAUDE  
Unidade Orçamentária: 01 - Fundo Municipal de Saúde

| Código            | Especificação   | Operações Especiais | Projetos   | Atividades   | Total        |
|-------------------|---|---------------------|------------|--------------|--------------|
| 10                | Saúde   |                     |            |              |              |
| 10.301            | Atenção Básica  |                     | 153.884,51 | 8.328.279,97 | 8.482.164,48 |
| 10.301.0009       | SAÚDE PÚBLICA   |                     |            | 7.465.720,98 | 7.465.720,98 |
| 10.301.0009.2.032 | Manutenção das Atividades da Atenção Básica em Saúde      |                     |            | 7.465.720,98 | 7.465.720,98 |
| 10.301.0009.2.033 | Manutenção dos Programas ESF/ACS/Saúde Bucal              |                     |            | 3.785.050,38 | 3.785.050,38 |
| 10.301.0009.2.034 | Manutenção do CAPS-Centro de Apoio Psicossocial           |                     |            | 2.909.283,70 | 2.909.283,70 |
| 10.301.0009.2.035 | Manutenção Assistência Farmacêutica Básica                |                     |            | 470.974,92   | 470.974,92   |
| 10.301.0009.2.036 | Manutenção Atividades Conselho Municipal de Saúde         |                     |            | 300.411,98   | 300.411,98   |
| 10.302            | Assistência Hospitalar e Ambulatorial                     |                     |            | 0,00         | 0,00         |
| 10.302.0009       | SAÚDE PÚBLICA   |                     | 153.884,51 | 607.993,81   | 761.878,32   |
| 10.302.0009.1.019 | Construção/Ampliação e Reforma de Unidades de Saúde       |                     | 153.884,51 | 607.993,81   | 761.878,32   |
| 10.302.0009.1.020 | Aquisição de Veículos, Equipamentos e Material Permanente |                     |            | 0,00         | 0,00         |
| 10.302.0009.2.037 | Manutenção das Atividades do CEO                          |                     | 153.884,51 | 600.183,03   | 153.884,51   |
| 10.302.0009.2.048 | Manutenção das Atividades do SAMU                         |                     |            | 7.810,78     | 7.810,78     |
| 10.304            | Vigilância Sanitária                                      |                     |            | 120.174,69   | 120.174,69   |
| 10.304.0009       | SAÚDE PÚBLICA   |                     |            | 120.174,69   | 120.174,69   |
| 10.304.0009.2.038 | Manutenção das Atividades da Vigilância Sanitária         |                     |            | 120.174,69   | 120.174,69   |
| 10.305            | Vigilância Epidemiológica                                 |                     |            | 134.390,49   | 134.390,49   |
| 10.305.0009       | SAÚDE PÚBLICA   |                     |            | 134.390,49   | 134.390,49   |
| 10.305.0009.2.039 | Manutenção do Programa da Vigilância Epidemiológica       |                     |            | 134.390,49   | 134.390,49   |
|                   | Total:  |                     | 153.884,51 | 8.328.279,97 | 8.482.164,48 |
|                   | Total da Entidade:  |                     | 153.884,51 | 8.328.279,97 | 8.482.164,48 |



**ESTADO DE SANTA CATARINA**  
**MUNICÍPIO DE PALMITOS - PREFEITURA**

Programa de Trabalho por Órgão e Unidade Orçamentária - Anexo 06 - Administração Direta, Indireta e Fundacional

Betha Sistemas  
Exercício de 2017  
Período: Janeiro à Dezembro  
Página 14

Entidade: FUNDO MUNICIPAL DE ASSISTENCIA SOCIAL DE PALMITOS  
Órgão: 10 - SECRETARIA MUNICIPAL DE ASSISTENCIA SOCIAL  
Unidade Orçamentária: 01 - Atividades de Proteção Social Básica

| Código            | Especificação                          | Operações Especiais | Projetos | Atividades | Total      |
|-------------------|--|---------------------|----------|------------|------------|
| 08                | Assistência Social                     |                     |          |            |            |
| 08.243            | Assistência à Criança e ao Adolescente |                     |          | 238.325,69 | 238.325,69 |
| 08.243.0011       | GESTÃO DE POLÍTICAS SOCIAIS            |                     |          | 102.242,47 | 102.242,47 |
| 08.243.0011.2.040 | Manutenção do SCFV - 6-15 Anos         |                     |          | 102.242,47 | 102.242,47 |
| 08.244            | Assistência Comunitária                |                     |          | 102.242,47 | 102.242,47 |
| 08.244.0011       | GESTÃO DE POLÍTICAS SOCIAIS            |                     |          | 136.083,22 | 136.083,22 |
| 08.244.0011.1.021 | Construção/Ampliação do CRAS           |                     |          | 136.083,22 | 136.083,22 |
| 08.244.0011.2.041 | Manutenção das Atividades do CRAS/PAIF |                     |          | 0,00       | 0,00       |
|                   |  |                     |          | 136.083,22 | 136.083,22 |

**MUNICÍPIO DE PALMITOS - PREFEITURA**

Programa de Trabalho por Órgão e Unidade Orçamentária - Anexo 06 - Administração Direta, Indireta e Fundacional

Betina Sistemas  
Exercício de 2017  
Período: Janeiro à Dezembro  
Página 15

Entidade : FUNDO MUNICIPAL DE ASSISTENCIA SOCIAL DE PALMITOS

Órgão: 10 - SECRETARIA MUNICIPAL DE ASSISTÊNCIA SOCIAL

Unidade Orçamentária: 02 - Financiamento da Gestão do SUAS

| Código            | Especificação                                    | Operações Especiais | Projetos | Atividades | Total      |
|-------------------|--|---------------------|----------|------------|------------|
| 08                | Assistência Social                               |                     |          |            |            |
| 08.244            | Assistência Comunitária                          |                     |          | 308.286,38 | 308.286,38 |
| 08.244.0011       | GESTÃO DE POLÍTICAS SOCIAIS                      |                     |          | 308.286,38 | 308.286,38 |
| 08.244.0011.2.042 | Manutenção do Fundo Munic. de Assistência Social |                     |          | 308.286,38 | 308.286,38 |

**MUNICÍPIO DE PALMITOS - PREFEITURA**

Programa de Trabalho por Órgão e Unidade Orçamentária - Anexo 06 - Administração Direta, Indireta e Fundacional

Entidade :FUNDO MUNICIPAL DE ASSISTENCIA SOCIAL DE PALMITOS

Órgão: 10 - SECRETARIA MUNICIPAL DE ASSISTÊNCIA SOCIAL

Unidade Orçamentária: 03 - Proteção Social Especial de Média Complexidade

| Código            | Especificação  | Operações Especiais | Projetos   | Atividades | Total      |
|-------------------|--|---------------------|------------|------------|------------|
| 08                | Assistência Social   |                     |            |            |            |
| 08.242            | Assistência ao Portador de Deficiência   |                     | 156.990,00 | 192.031,85 | 349.021,85 |
| 08.242.0011       | GESTÃO DE POLÍTICAS SOCIAIS  |                     |            | 93.920,48  | 93.920,48  |
| 08.242.0011.2.043 | Apoio Financeiro a APAE de Palmitos  |                     |            | 93.920,48  | 93.920,48  |
| 08.244            | Assistência Comunitária  |                     |            | 93.920,48  | 93.920,48  |
| 08.244.0011       | GESTÃO DE POLÍTICAS SOCIAIS  |                     | 156.990,00 | 98.111,37  | 255.101,37 |
| 08.244.0011.1.052 | Estruturação da rede de serviços de proteção social especial - Aquisição de bens |                     | 156.990,00 | 98.111,37  | 255.101,37 |
| 08.244.0011.2.044 | Manutenção das Atividades do CREAS/PFMCII  |                     | 156.990,00 | 98.111,37  | 156.990,00 |
|                   |  |                     |            | 98.111,37  | 98.111,37  |

**SC**  
**ESTADO DE CATARINA**  
**MUNICÍPIO DE PALMITOS - PREFEITURA**

Programa de Trabalho por Órgão e Unidade Orçamentária - Anexo 06 - Administração Direta, Indireta e Fundacional

Betha Sistemas  
Exercício de 2017  
Período: Janeiro à Dezembro  
Página 17

Entidade : FUNDO MUNICIPAL DE ASSISTENCIA SOCIAL DE PALMITOS  
Órgão: 10 - SECRETARIA MUNICIPAL DE ASSISTÊNCIA SOCIAL  
Unidade Orçamentária: 04 - Proteção Social Especial de Alta Complexidade

| Código            | Especificação                                      | Operações Especiais | Projetos | Atividades | Total     |
|-------------------|--|---------------------|----------|------------|-----------|
| 08                | Assistência Social                                 |                     |          | 76.308,38  | 76.308,38 |
| 08.244            | Assistência Comunitária                            |                     |          | 76.308,38  | 76.308,38 |
| 08.244.0010       | ASSISTENCIA E ACOMPANHAMENTO A CRIANÇA E ADOLESCEN |                     |          | 76.308,38  | 76.308,38 |
| 08.244.0010.2.045 | Manutenção do Programa de Abrigo Domiciliar        |                     |          | 76.308,38  | 76.308,38 |



**MUNICÍPIO DE PALMITOS - PREFEITURA**

Programa de Trabalho por Órgão e Unidade Orçamentária - Anexo 06 - Administração Direta, Indireta e Fundacional

Entidade: FUNDO MUNICIPAL DE ASSISTENCIA SOCIAL DE PALMITOS

Órgão: 10 - SECRETARIA MUNICIPAL DE ASSISTENCIA SOCIAL

Unidade Orçamentária: 05 - Fundo Municipal da Criança e Adolescente

Betha Sistemas  
Exercício de 2017  
Período: Janeiro a Dezembro  
Página: 18

| Código            | Especificação                                      | Operações Especiais | Projetos | Atividades | Total     |
|-------------------|--|---------------------|----------|------------|-----------|
| 08                | Assistência Social                                 |                     |          |            |           |
| 08.243            | Assistência à Criança e ao Adolescente             |                     |          | 25.704,80  | 25.704,80 |
| 08.243.0010       | ASSISTENCIA E ACOMPANHAMENTO A CRIANÇA E ADOLESCEN |                     |          | 25.704,80  | 25.704,80 |
| 08.243.0010.2.046 | Mantenção do Fundo Munic. da Criança e Adolescente |                     |          | 25.704,80  | 25.704,80 |

**ESTADO DE SANTA CATARINA**  
**MUNICÍPIO DE PALMITOS - PREFEITURA**

Programa de Trabalho por Órgão e Unidade Orçamentária - Anexo 06 - Administração Direta, Indireta e Fundacional

**Betha Sistemas**  
Exercício de 2017  
Período: Janeiro à Dezembro  
Página 19

Entidade: FUNDO MUNICIPAL DE ASSISTENCIA SOCIAL DE PALMITOS  
Órgão: 10 - SECRETARIA MUNICIPAL DE ASSISTENCIA SOCIAL  
Unidade Orçamentária: 06 - Fundo Municipal de Habitação

| Código            | Descrição                         | Operações Especiais | Projetos | Atividades | Total |
|-------------------|-----------------------------------|---------------------|----------|------------|-------|
| 16                | Habitação                         |                     |          |            | 0,00  |
| 16.482            | Habitação Urbana                  |                     |          |            | 0,00  |
| 16.482.0012       | VIABILIZAÇÃO DE NOVAS HABITAÇÕES  |                     |          |            | 0,00  |
| 16.482.0012.1.022 | Implantação Conjunto Habitacional |                     |          |            | 0,00  |

**CATARINA**  
**MUNICÍPIO DE PALMITOS - PREFEITURA**

Programa de Trabalho por Órgão e Unidade Orçamentária - Anexo 06 - Administração Direta, Indireta e Fundacional

Betha Sistemas  
Exercício de 2017  
Período: Janeiro à Dezembro  
Página 20

Entidade :FUNDO MUNICIPAL DE ASSISTENCIA SOCIAL DE PALMITOS  
Órgão: 10 - SECRETARIA MUNICIPAL DE ASSISTÊNCIA SOCIAL  
Unidade Orçamentária: 07 - Fundo Municipal do Idoso

| Código            | Especificação                                      | Operações Especiais | Projetos   | Atividades | Total        |
|-------------------|--|---------------------|------------|------------|--------------|
| 08                | Assistência Social                                 |                     |            |            |              |
| 08.241            | Assistência ao Idoso                               |                     |            | 107.998,78 | 107.998,78   |
| 08.241.0010       | ASSISTENCIA E ACOMPANHAMENTO A CRIANÇA E ADOLESCEN |                     |            | 107.998,78 | 107.998,78   |
| 08.241.0010.2.047 | Manutenção do Fundo Municipal do Idoso             |                     |            | 107.998,78 | 107.998,78   |
|                   | <b>Total:</b>                                      |                     | 156.990,00 | 948.655,88 | 1.105.645,88 |
|                   | <b>Total da Entidade:</b>                          |                     | 156.990,00 | 948.655,88 | 1.105.645,88 |

**CATARINA**  
**MUNICÍPIO DE PALMITOS - PREFEITURA**

Programa de Trabalho por Órgão e Unidade Orçamentária - Anexo 06 - Administração Direta, Indireta e Fundacional

Betha Sistemas  
Exercício de 2017  
Período: Janeiro à Dezembro  
Página 21

Entidade :CAMARA MUNICIPAL DE PALMITOS

Órgão: 01 - CAMARA DE VEREADORES

Unidade Orçamentária: 01 - CAMARA DE VEREADORES

| Código            | Especificação  | Operações Especiais | Projetos     | Atividades    | Total         |
|-------------------|--|---------------------|--------------|---------------|---------------|
| 01                | Legislativa  |                     |              |               |               |
| 01.031            | Ação Legislativa   |                     |              |               |               |
| 01.031.0001       | EXECUÇÃO DAS AÇÕES LEGISLATIVAS                          |                     | 107.533,64   | 1.426.272,83  | 1.533.806,47  |
| 01.031.0001.1.001 | CONSTRUÇÃO E OU AMPLIAÇÃO DA SEDE DA CAMARA              |                     | 107.533,64   | 1.426.272,83  | 1.533.806,47  |
| 01.031.0001.1.002 | AQUISIÇÃO DE VEÍCULO, EQUIPAMENTOS E MATERIAL PERMANENTE |                     | 104.205,14   |               | 104.205,14    |
| 01.031.0001.2.001 | MANUTENÇÃO DAS ATIVIDADES DA CAMARA MUNICIPAL            |                     | 3.328,50     | 1.355.931,28  | 3.328,50      |
| 01.031.0001.2.002 | DIVULGAÇÃO DE ATOS OFICIAIS DO LEGISLATIVO               |                     |              | 70.341,55     | 70.341,55     |
|                   | <b>Total:</b>  |                     | 107.533,64   | 1.426.272,83  | 1.533.806,47  |
|                   | <b>Total da Entidade:</b>                                |                     | 107.533,64   | 1.426.272,83  | 1.533.806,47  |
|                   | <b>TOTAL GERAL:</b>                                      | 752.891,26          | 1.194.168,15 | 31.388.785,05 | 33.335.824,46 |

PALMITOS, 28/02/2018

Daí: Jocely Engle  
Prefeito Municipal

Márcia Spielmann  
Contadora CRC/SC 026.666/O-2

| Código            | Especificação  | Operações Especiais | Projetos   | Atividades   | Total        |
|-------------------|--|---------------------|------------|--------------|--------------|
| 01                | Legislativa  |                     | 107.533,64 | 1.426.272,83 | 1.533.806,47 |
| 01.031            | Ação Legislativa   |                     | 107.533,64 | 1.426.272,83 | 1.533.806,47 |
| 01.031.0001       | EXECUÇÃO DAS AÇÕES LEGISLATIVAS                                |                     | 107.533,64 | 1.426.272,83 | 1.533.806,47 |
| 01.031.0001.1.001 | CONSTRUÇÃO DE OU AMPLIAÇÃO DA SEDE DA CAMARA                   |                     | 104.205,14 | 104.205,14   | 104.205,14   |
| 01.031.0001.1.002 | AQUISIÇÃO DE VEICULO, EQUIPAMENTOS E MATERIAL PERMANENTE       |                     | 3.328,50   | 3.328,50     | 3.328,50     |
| 01.031.0001.2.001 | MANUTENÇÃO DAS ATIVIDADES DA CAMARA MUNICIPAL                  |                     |            | 1.355.931,28 | 1.355.931,28 |
| 01.031.0001.2.002 | DIVULGAÇÃO DE ATOS OFICIAIS DO LEGISLATIVO                     |                     |            | 70.341,55    | 70.341,55    |
| 04                | Administração  |                     |            | 3.017.223,12 | 3.017.223,12 |
| 04.122            | Administração Geral  |                     |            | 2.408.634,70 | 2.408.634,70 |
| 04.122.0002       | GESTÃO ADMINISTRATIVA SUPERIOR                                 |                     |            | 766.674,89   | 766.674,89   |
| 04.122.0002.1.003 | Aquisição de Veículo para Gabinete do Prefeito e Vice Prefeito |                     |            | 0,00         | 0,00         |
| 04.122.0002.2.003 | Manutenção do Gabinete do Prefeito e Vice-Prefeito             |                     |            | 648.723,97   | 648.723,97   |
| 04.122.0002.2.005 | Manutenção das Atividades do Conselho Tutelar                  |                     |            | 117.950,92   | 117.950,92   |
| 04.122.0003       | ORGANIZAÇÃO ADMINISTRATIVA, FINANCEIRA E DE PLANEJ             |                     |            | 1.641.959,81 | 1.641.959,81 |
| 04.122.0003.2.006 | Manutenção das Atividades de Administração Geral               |                     |            | 1.641.959,81 | 1.641.959,81 |
| 04.123            | Administração Financeira                                       |                     |            | 402.139,20   | 402.139,20   |
| 04.123.0003       | ORGANIZAÇÃO ADMINISTRATIVA, FINANCEIRA E DE PLANEJ             |                     |            | 402.139,20   | 402.139,20   |
| 04.123.0003.2.007 | Manutenção das Atividades de Administração Financeira          |                     |            | 267.300,84   | 267.300,84   |
| 04.123.0003.2.008 | Contribuições para Associações Municipalistas                  |                     |            | 134.838,36   | 134.838,36   |
| 04.124            | Controle Interno   |                     |            | 106.888,04   | 106.888,04   |
| 04.124.0002       | GESTÃO ADMINISTRATIVA SUPERIOR                                 |                     |            | 106.888,04   | 106.888,04   |
| 04.124.0002.2.004 | Manutenção das Atividades do Controle Interno                  |                     |            | 106.888,04   | 106.888,04   |
| 04.131            | Comunicação Social   |                     |            | 99.561,18    | 99.561,18    |
| 04.131.0003       | ORGANIZAÇÃO ADMINISTRATIVA, FINANCEIRA E DE PLANEJ             |                     |            | 99.561,18    | 99.561,18    |
| 04.131.0003.2.009 | Divulgação de Atos Oficiais do Executivo Municipal             |                     |            | 99.561,18    | 99.561,18    |
| 05                | Defesa Nacional  |                     |            | 5.713,84     | 5.713,84     |
| 05.182            | Defesa Civil   |                     |            | 5.713,84     | 5.713,84     |
| 05.182.0017       | ESTRADAS VICINAIS  |                     |            | 5.713,84     | 5.713,84     |
| 05.182.0017.2.031 | Fundo Municipal da Defesa Civil                                |                     |            | 5.713,84     | 5.713,84     |
| 06                | Segurança Pública  |                     |            | 211.963,99   | 211.963,99   |
| 06.181            | Policimento  |                     |            | 211.963,99   | 211.963,99   |
| 06.181.0016       | CIDADE COM QUALIDADE   |                     |            | 211.963,99   | 211.963,99   |
| 06.181.0016.2.025 | Manutenção das Atividades do FUNREBOM                          |                     |            | 72.388,22    | 72.388,22    |
| 06.181.0016.2.026 | Manutenção de Convênios de Trânsito                            |                     |            | 139.575,77   | 139.575,77   |
| 08                | Assistência Social   |                     |            | 156.990,00   | 1.106.645,88 |
| 08.241            | Assistência ao Idoso   |                     |            | 948.655,88   | 1.106.645,88 |
| 08.241.0010       | ASSISTENCIA E ACOMPANHAMENTO A CRIANÇA E ADOLESCEN             |                     |            | 107.998,78   | 107.998,78   |
| 08.241.0010.2.047 | Manutenção do Fundo Municipal do Idoso                         |                     |            | 107.998,78   | 107.998,78   |
| 08.242            | Assistência ao Portador de Deficiência                         |                     |            | 93.920,48    | 93.920,48    |
| 08.242.0011       | GESTÃO DE POLÍTICAS SOCIAIS                                    |                     |            | 93.920,48    | 93.920,48    |
| 08.242.0011.2.043 | Apoio Financeiro a APAE de Palmitos                            |                     |            | 93.920,48    | 93.920,48    |

| Código            | Especificação  | Operações Especiais | Projetos   | Atividades    | Total         |
|-------------------|--|---------------------|------------|---------------|---------------|
| 08                | Assistência Social   |                     | 156.990,00 | 948.655,98    | 1.105.645,98  |
| 08.243            | Assistência à Criança e ao Adolescente   |                     |            | 127.947,27    | 127.947,27    |
| 08.243.0010       | ASSISTENCIA E ACOMPANHAMENTO A CRIANÇA E ADOLESCEN                               |                     |            | 25.704,80     | 25.704,80     |
| 08.243.0010.2.046 | Manutenção do Fundo Munic. da Criança e Adolescente                              |                     |            | 25.704,80     | 25.704,80     |
| 08.243.0011       | GESTÃO DE POLÍTICAS SOCIAIS  |                     |            | 102.242,47    | 102.242,47    |
| 08.243.0011.2.040 | Manutenção do SCFV - 6-15 Anos   |                     |            | 102.242,47    | 102.242,47    |
| 08.244            | Assistência Comunitária  |                     | 156.990,00 | 618.789,35    | 775.779,35    |
| 08.244.0010       | ASSISTENCIA E ACOMPANHAMENTO A CRIANÇA E ADOLESCEN                               |                     |            | 76.308,38     | 76.308,38     |
| 08.244.0010.2.045 | Manutenção do Programa de Abrigo Domiciliar                                      |                     |            | 76.308,38     | 76.308,38     |
| 08.244.0011       | GESTÃO DE POLÍTICAS SOCIAIS  |                     | 156.990,00 | 542.480,97    | 699.470,97    |
| 08.244.0011.1.021 | Construção/Ampliação do CRAS   |                     |            | 542.480,97    | 542.480,97    |
| 08.244.0011.1.052 | Estruturação da rede de serviços de proteção social especial - Aquisição de bens |                     | 156.990,00 | 136.083,22    | 156.990,00    |
| 08.244.0011.2.041 | Manutenção das Atividades do CRAS/PALF   |                     |            | 136.083,22    | 136.083,22    |
| 08.244.0011.2.042 | Manutenção do Fundo Munic. de Assistência Social                                 |                     |            | 308.286,38    | 308.286,38    |
| 08.244.0011.2.044 | Manutenção das Atividades do CREAS/PFMCI   |                     |            | 98.111,37     | 98.111,37     |
| 10                | Saúde  |                     | 153.884,51 | 8.759.711,77  | 8.913.596,28  |
| 10.301            | Atenção Básica   |                     |            | 7.465.720,98  | 7.465.720,98  |
| 10.301.0009       | SAÚDE PÚBLICA  |                     |            | 7.465.720,98  | 7.465.720,98  |
| 10.301.0009.2.032 | Manutenção das Atividades da Atenção Básica em Saúde                             |                     |            | 3.785.050,38  | 3.785.050,38  |
| 10.301.0009.2.033 | Manutenção dos Programas ESF/ACS/Saúde Bucal                                     |                     |            | 2.909.283,70  | 2.909.283,70  |
| 10.301.0009.2.034 | Manutenção do CAPS-Centro de Apoio Psicossocial                                  |                     |            | 470.974,92    | 470.974,92    |
| 10.301.0009.2.035 | Manutenção Assistência Farmacêutica Básica                                       |                     |            | 300.411,98    | 300.411,98    |
| 10.301.0009.2.036 | Manutenção Atividades Conselho Municipal de Saúde                                |                     |            | 0,00          | 0,00          |
| 10.302            | Assistência Hospitalar e Ambulatorial  |                     | 153.884,51 | 607.993,81    | 761.878,32    |
| 10.302.0009       | SAÚDE PÚBLICA  |                     |            | 607.993,81    | 607.993,81    |
| 10.302.0009.1.019 | Construção/Ampliação e Reforma de Unidades de Saúde                              |                     |            | 600.183,03    | 153.884,51    |
| 10.302.0009.1.020 | Aquisição de Veículos, Equipamentos e Material Permanente                        |                     | 153.884,51 | 7.810,78      | 600.183,03    |
| 10.302.0009.2.037 | Manutenção das Atividades do CEO   |                     |            | 120.174,69    | 7.810,78      |
| 10.302.0009.2.048 | Manutenção das Atividades do SAMU  |                     |            | 120.174,69    | 120.174,69    |
| 10.304            | Vigilância Sanitária   |                     |            | 120.174,69    | 120.174,69    |
| 10.304.0009       | SAÚDE PÚBLICA  |                     |            | 120.174,69    | 120.174,69    |
| 10.304.0009.2.038 | Manutenção das Atividades da Vigilância Sanitária                                |                     |            | 134.390,49    | 134.390,49    |
| 10.305            | Vigilância Epidemiológica  |                     |            | 134.390,49    | 134.390,49    |
| 10.305.0009       | SAÚDE PÚBLICA  |                     |            | 134.390,49    | 134.390,49    |
| 10.305.0009.2.039 | Manutenção do Programa da Vigilância Epidemiológica                              |                     |            | 431.431,80    | 431.431,80    |
| 10.306            | Alimentação e Nutrição   |                     |            | 431.431,80    | 431.431,80    |
| 10.306.0015       | MERENDA ESCOLAR  |                     |            | 431.431,80    | 431.431,80    |
| 10.306.0015.2.019 | Manutenção do Programa de Alimentação Escolar                                    |                     |            | 431.431,80    | 431.431,80    |
| 12                | Educação   |                     | 1.784,90   | 10.557.247,03 | 10.559.031,93 |
| 12.361            | Ensino Fundamental   |                     | 1.784,90   | 6.297.634,40  | 6.299.419,30  |
| 12.361.0004       | ENSINO FUNDAMENTAL   |                     | 1.784,90   | 6.297.634,40  | 6.299.419,30  |
| 12.361.0004.1.004 | Construção e Ampliação de Quadras Esportivas Escolares                           |                     |            | 0,00          | 0,00          |
| 12.361.0004.1.005 | Construção e Ampliação de Unidades Educacionais do Ensino Fundamental            |                     | 1.784,90   | 1.784,90      | 1.784,90      |

| Código            | Especificação   | Operações Especiais | Projetos   | Atividades    | Total         |
|-------------------|---|---------------------|------------|---------------|---------------|
| 12                | Educação  |                     |            |               |               |
| 12.361            | Ensino Fundamental  |                     | 1.784,90   | 10.557.247,03 | 10.559.031,93 |
| 12.361.0004       | ENSINO FUNDAMENTAL  |                     | 1.784,90   | 6.297.634,40  | 6.299.419,30  |
| 12.361.0004.2.010 | Manutenção das Atividades do Ensino Fundamental                   |                     |            | 6.297.634,40  | 6.299.419,30  |
| 12.361.0004.2.011 | Manutenção do Transporte Escolar - Ensino Fundamental             |                     |            | 5.303.993,99  | 5.303.993,99  |
| 12.362            | Ensino Médio  |                     |            | 993.640,41    | 993.640,41    |
| 12.362.0006       | ENSINO PÓS FUNDAMENTAL  |                     |            | 186.949,93    | 186.949,93    |
| 12.362.0006.2.015 | Manutenção do Transporte Escolar do Ensino Médio                  |                     |            | 186.949,93    | 186.949,93    |
| 12.364            | Ensino Superior   |                     |            | 186.949,93    | 186.949,93    |
| 12.364.0006       | ENSINO PÓS FUNDAMENTAL  |                     |            | 43.924,88     | 43.924,88     |
| 12.365            | Manutenção das Atividades do Ensino Superior                      |                     |            | 43.924,88     | 43.924,88     |
| 12.365.0005       | Educação Infantil   |                     |            | 4.028.737,82  | 4.028.737,82  |
| 12.365.0005.1.006 | ENSINO INFANTIL   |                     |            | 4.028.737,82  | 4.028.737,82  |
| 12.365.0005.2.012 | Construção e Ampliação de Centros de Ensino Infantil              |                     |            | 698.106,61    | 698.106,61    |
| 12.365.0005.2.013 | Manutenção das Atividades do Ensino Pré Escolar                   |                     |            | 3.205.375,75  | 3.205.375,75  |
| 12.365.0005.2.014 | Manutenção das Atividades do Ensino Municipal                     |                     |            | 125.255,46    | 125.255,46    |
| 13                | Cultura   |                     |            |               |               |
| 13.392            | Difusão Cultural  |                     |            | 48.882,84     | 48.882,84     |
| 13.392.0007       | AÇÕES CULTURAIS   |                     |            | 48.882,84     | 48.882,84     |
| 13.392.0007.2.017 | Manutenção das Atividades Culturais                               |                     |            | 48.882,84     | 48.882,84     |
| 15                | Urbanismo   |                     |            |               |               |
| 15.451            | Infra-Estrutura Urbana  |                     | 714.057,14 | 2.047.090,78  | 2.761.147,92  |
| 15.451.0016       | CIDADE COM QUALIDADE  |                     | 553.957,14 | 553.957,14    | 553.957,14    |
| 15.451.0016.1.013 | Obras de Pavimentação e Construção de Passarelas em Vias Públicas |                     | 553.957,14 | 553.957,14    | 553.957,14    |
| 15.451.0016.1.014 | Construção de Centros Comunitários                                |                     |            | 0,00          | 0,00          |
| 15.452            | Serviços Urbanos  |                     | 160.100,00 | 2.047.090,78  | 2.207.190,78  |
| 15.452.0016       | CIDADE COM QUALIDADE  |                     | 160.100,00 | 2.047.090,78  | 2.207.190,78  |
| 15.452.0016.1.015 | Aquisição de Terrenos   |                     | 160.100,00 | 2.047.090,78  | 2.207.190,78  |
| 15.452.0016.2.027 | Manutenção das Ativ. Depto de Obras e Serv. Urb.                  |                     |            | 322.557,31    | 322.557,31    |
| 15.452.0016.2.028 | Manutenção da Limpeza Pública                                     |                     |            | 1.220.541,35  | 1.220.541,35  |
| 15.452.0016.2.029 | Manutenção e Melhoria Iluminação Pública                          |                     |            | 503.992,12    | 503.992,12    |
| 16                | Habitação   |                     |            |               |               |
| 16.482            | Habitação Urbana  |                     |            |               |               |
| 16.482.0012       | VIABILIZAÇÃO DE NOVAS HABITAÇÕES                                  |                     |            |               |               |
| 16.482.0012.1.022 | Implantação Conjunto Habitacional                                 |                     |            |               |               |
| 17                | Saneamento  |                     |            |               |               |
| 17.512            | Saneamento Básico Urbano  |                     |            |               |               |
| 17.512.0016       | CIDADE COM QUALIDADE  |                     |            |               |               |
| 17.512.0016.1.017 | Obras de Saneamento Básico  |                     |            |               |               |

| Código            | Especificação  | Operações Especiais | Projetos  | Atividades   | Total        |
|-------------------|--|---------------------|-----------|--------------|--------------|
| 18                | Gestão Ambiental   |                     | 18.667,96 |              | 18.667,96    |
| 18.605            | Abastecimento  |                     | 18.667,96 |              | 18.667,96    |
| 18.605.0013       | AGRICULTURA SUSTENTÁVEL E MEIO AMBIENTE                    |                     | 18.667,96 |              | 18.667,96    |
| 18.605.0013.1.009 | Sistema de Abastecimento de Água                           |                     | 18.667,96 |              | 18.667,96    |
| 20                | Agricultura  |                     | 41.250,00 | 1.852.351,75 | 1.893.601,75 |
| 20.605            | Abastecimento  |                     | 41.250,00 |              | 41.250,00    |
| 20.605.0013       | AGRICULTURA SUSTENTÁVEL E MEIO AMBIENTE                    |                     | 41.250,00 |              | 41.250,00    |
| 20.605.0013.1.010 | Aquisição de Veículos, Máquinas e Implementos Agrícolas    |                     | 41.250,00 |              | 41.250,00    |
| 20.606            | Extensão Rural   |                     |           | 1.616.834,22 | 1.616.834,22 |
| 20.606.0013       | AGRICULTURA SUSTENTÁVEL E MEIO AMBIENTE                    |                     |           | 1.616.834,22 | 1.616.834,22 |
| 20.606.0013.2.020 | Manutenção do Programa de Melhorias em Propriedades Rurais |                     |           | 1.616.834,22 | 1.616.834,22 |
| 20.606.0013.2.021 | Manutenção das Atividades da Agricultura e Meio Ambiente   |                     |           | 169.280,15   | 169.280,15   |
| 20.608            | Promoção da Produção Agropecuária                          |                     |           | 1.447.554,07 | 1.447.554,07 |
| 20.608.0013       | AGRICULTURA SUSTENTÁVEL E MEIO AMBIENTE                    |                     |           | 235.517,53   | 235.517,53   |
| 20.608.0013.2.022 | Manutenção do Programa de Inseminação Artificial           |                     |           | 235.517,53   | 235.517,53   |
| 20.608.0013.2.023 | Apoio Financeiros a Festas Típicas Municipais              |                     |           | 235.517,53   | 235.517,53   |
| 22                | Indústria  |                     |           | 147.366,35   | 147.366,35   |
| 22.661            | Promoção Industrial  |                     |           | 147.366,35   | 147.366,35   |
| 22.661.0014       | PROMOÇÃO E DIVULGAÇÃO DO TURISMO MUNICIPAL                 |                     |           | 147.366,35   | 147.366,35   |
| 22.661.0014.1.011 | Incentivos a Expansão Comercial e Industrial               |                     |           | 0,00         | 0,00         |
| 22.661.0014.2.024 | Manutenção da Sec. Trab. Ind. Com. e Serviços e Turismo    |                     |           | 147.366,35   | 147.366,35   |
| 23                | Comércio e Serviços  |                     |           | 0,00         | 0,00         |
| 23.695            | Turismo  |                     |           | 0,00         | 0,00         |
| 23.695.0014       | PROMOÇÃO E DIVULGAÇÃO DO TURISMO MUNICIPAL                 |                     |           | 0,00         | 0,00         |
| 23.695.0014.1.012 | Ampliação e Reforma do Parque de Exposição/Eventos         |                     |           | 0,00         | 0,00         |
| 26                | Transporte   |                     |           | 1.901.334,46 | 1.901.334,46 |
| 26.782            | Transporte Rodoviário                                      |                     |           | 1.901.334,46 | 1.901.334,46 |
| 26.782.0017       | ESTRADAS VICINAIS  |                     |           | 1.901.334,46 | 1.901.334,46 |
| 26.782.0017.1.016 | Construção da Sede do DMEI                                 |                     |           | 0,00         | 0,00         |
| 26.782.0017.1.018 | Aquisição de Veículos, Máquinas e Equipamentos             |                     |           | 1.901.334,46 | 1.901.334,46 |
| 26.782.0017.2.030 | Manutenção do Departamento de Transportes                  |                     |           | 0,00         | 0,00         |
| 27                | Desporto e Lazer   |                     |           | 464.950,41   | 464.950,41   |
| 27.812            | Desporto Comunitário                                       |                     |           | 464.950,41   | 464.950,41   |
| 27.812.0008       | ESPORTE E VIDA   |                     |           | 464.950,41   | 464.950,41   |
| 27.812.0008.1.007 | Construção e Ampliação de Centros Esportivos               |                     |           | 0,00         | 0,00         |
| 27.812.0008.1.008 | Obras de Iluminação de Estádios Municipais                 |                     |           | 464.950,41   | 464.950,41   |
| 27.812.0008.2.018 | Manutenção das Atividades do Esporte                       |                     |           | 0,00         | 0,00         |



| Código            | Especificação                     | Operações Especiais | Projetos            | Atividades           | Total                |
|-------------------|-----------------------------------|---------------------|---------------------|----------------------|----------------------|
| 28                | Encargos Especiais                | 752.891,26          |                     |                      | 752.891,26           |
| 28.843            | Serviço da Dívida Interna         | 358.938,19          |                     |                      | 358.938,19           |
| 28.843.0018       | ENCARGOS GERAIS                   | 358.938,19          |                     |                      | 358.938,19           |
| 28.843.0018.0.001 | Amortização da Dívida Pública     | 358.938,19          |                     |                      | 358.938,19           |
| 28.846            | Outros Encargos Especiais         | 393.953,07          |                     |                      | 393.953,07           |
| 28.846.0018       | ENCARGOS GERAIS                   | 393.953,07          |                     |                      | 393.953,07           |
| 28.846.0018.0.002 | Sentenças Judiciais e Precatórios | 33.953,07           |                     |                      | 33.953,07            |
| 28.846.0018.0.003 | Contribuição ao PASEP             | 360.000,00          |                     |                      | 360.000,00           |
| 99                | Reserva de Contingência           |                     |                     |                      | 0,00                 |
| 99.999            | Reserva de Contingência           |                     |                     |                      | 0,00                 |
| 99.999.0019       | RESERVA DE CONTINGÊNCIA           |                     |                     |                      | 0,00                 |
| 99.999.0019.9.999 | Reserva de Contingência           |                     |                     |                      | 0,00                 |
| <b>Total:</b>     |                                   | <b>752.891,26</b>   | <b>1.194.168,15</b> | <b>31.388.765,05</b> | <b>33.335.824,46</b> |

PALMITOS, 28/02/2018

Dair Jocely Enge  
Prefeito Municipal

Márcia Spielmann  
Contadora CRC/SC 025.666/O-2



**SANTA CATARINA****MUNICÍPIO DE PALMITOS - PREFEITURA**

Demonstrativo da Despesa por Funções, Subfunções e Programas Conforme o Vínculo com os Recursos

Anexo 08 - Administração Direta, Indireta e Fundacional

| Código            | Especificação  | Ordinário    | Vinculado    | Total        |
|-------------------|--|--------------|--------------|--------------|
| 1                 | Legislativa  | 1.533.806,47 |              | 1.533.806,47 |
| 01.031            | Ação Legislativa   | 1.533.806,47 |              | 1.533.806,47 |
| 01.031.0001       | EXECUÇÃO DAS AÇÕES LEGISLATIVAS                              | 1.533.806,47 |              | 1.533.806,47 |
| 01.031.0001.1.001 | CONSTRUÇÃO E OU AMPLIAÇÃO DA SEDE DA CAMAF                   | 104.205,14   |              | 104.205,14   |
| 01.031.0001.1.002 | AQUISIÇÃO DE VEÍCULO, EQUIPAMENTOS E MATERIAIS               | 3.328,50     |              | 3.328,50     |
| 01.031.0001.2.001 | MANUTENÇÃO DAS ATIVIDADES DA CAMARA MUNICIPAL                | 1.355.931,28 |              | 1.355.931,28 |
| 01.031.0001.2.002 | DIVULGAÇÃO DE ATOS OFICIAIS DO LEGISLATIVO                   | 70.341,55    |              | 70.341,55    |
| 4                 | Administração  | 2.829.814,50 | 187.408,62   | 3.017.223,12 |
| 04.122            | Administração Geral  | 2.249.607,24 | 159.027,46   | 2.408.634,70 |
| 04.122.0002       | GESTÃO ADMINISTRATIVA SUPERIOR                               | 766.674,89   |              | 766.674,89   |
| 04.122.0002.2.003 | Manutenção do Gabinete do Prefeito e Vice-Prefeito           | 648.723,97   |              | 648.723,97   |
| 04.122.0002.2.005 | Manutenção das Atividades do Conselho Tutelar                | 117.950,92   |              | 117.950,92   |
| 04.122.0003       | ORGANIZAÇÃO ADMINISTRATIVA, FINANCEIRA E DE PLANEJAMENTO     | 1.482.932,35 | 159.027,46   | 1.641.959,81 |
| 04.122.0003.2.006 | Manutenção das Atividades de Administração Geral             | 1.482.932,35 | 159.027,46   | 1.641.959,81 |
| 04.123            | Administração Financeira                                     | 373.758,04   | 28.381,16    | 402.139,20   |
| 04.123.0003       | ORGANIZAÇÃO ADMINISTRATIVA, FINANCEIRA E DE PLANEJAMENTO     | 373.758,04   | 28.381,16    | 402.139,20   |
| 04.123.0003.2.007 | Manutenção das Atividades de Administração Financeira        | 238.919,68   | 28.381,16    | 267.300,84   |
| 04.123.0003.2.008 | Contribuições para Associações Municipalistas                | 134.838,36   |              | 134.838,36   |
| 04.124            | Controle Interno   | 106.888,04   |              | 106.888,04   |
| 04.124.0002       | GESTÃO ADMINISTRATIVA SUPERIOR                               | 106.888,04   |              | 106.888,04   |
| 04.124.0002.2.004 | Manutenção das Atividades do Controle Interno                | 106.888,04   |              | 106.888,04   |
| 04.131            | Comunicação Social   | 99.561,18    |              | 99.561,18    |
| 04.131.0003       | ORGANIZAÇÃO ADMINISTRATIVA, FINANCEIRA E DE PLANEJAMENTO     | 99.561,18    |              | 99.561,18    |
| 04.131.0003.2.009 | Divulgação de Atos Oficiais do Executivo Municipal           | 99.561,18    |              | 99.561,18    |
| 5                 | Defesa Nacional  | 1.158,00     | 4.555,84     | 5.713,84     |
| 05.182            | Defesa Civil   | 1.158,00     | 4.555,84     | 5.713,84     |
| 05.182.0017       | ESTRADAS VICINAIS  | 1.158,00     | 4.555,84     | 5.713,84     |
| 05.182.0017.2.031 | Fundo Municipal da Defesa Civil                              | 1.158,00     | 4.555,84     | 5.713,84     |
| 6                 | Segurança Pública  | 29.716,91    | 182.247,08   | 211.963,99   |
| 06.181            | Policimento  | 29.716,91    | 182.247,08   | 211.963,99   |
| 06.181.0016       | CIDADE COM QUALIDADE   | 29.716,91    | 182.247,08   | 211.963,99   |
| 06.181.0016.2.026 | Manutenção das Atividades do FUNREBOM                        |              | 72.388,22    | 72.388,22    |
| 06.181.0016.2.026 | Manutenção de Convênios de Trânsito                          | 29.716,91    | 109.858,86   | 139.575,77   |
| 8                 | Assistência Social   | 843.317,23   | 262.328,65   | 1.105.645,88 |
| 08.241            | Assistência ao Idoso   | 107.998,78   |              | 107.998,78   |
| 08.241.0010       | ASSISTENCIA E ACOMPANHAMENTO A CRIANÇA E ADOLESCENTE         | 107.998,78   |              | 107.998,78   |
| 08.241.0010.2.047 | Manutenção do Fundo Municipal do Idoso                       | 107.998,78   |              | 107.998,78   |
| 08.242            | Assistência ao Portador de Deficiência                       | 93.920,48    |              | 93.920,48    |
| 08.242.0011       | GESTÃO DE POLITICAS SOCIAIS                                  | 93.920,48    |              | 93.920,48    |
| 08.242.0011.2.043 | Apoio Financeiro a APAE de Palmitos                          | 93.920,48    |              | 93.920,48    |
| 08.243            | Assistência à Criança e ao Adolescente                       | 102.570,71   | 25.376,56    | 127.947,27   |
| 08.243.0010       | ASSISTENCIA E ACOMPANHAMENTO A CRIANÇA E ADOLESCENTE         | 25.704,80    |              | 25.704,80    |
| 08.243.0010.2.046 | Manutenção do Fundo Munic. da Criança e Adolescente          | 25.704,80    |              | 25.704,80    |
| 08.243.0011       | GESTÃO DE POLITICAS SOCIAIS                                  | 76.865,91    | 25.376,56    | 102.242,47   |
| 08.243.0011.2.040 | Manutenção do SCFV - 6-15 Anos                               | 76.865,91    | 25.376,56    | 102.242,47   |
| 08.244            | Assistência Comunitária                                      | 538.827,26   | 236.952,09   | 775.779,35   |
| 08.244.0010       | ASSISTENCIA E ACOMPANHAMENTO A CRIANÇA E ADOLESCENTE         | 76.308,38    |              | 76.308,38    |
| 08.244.0010.2.045 | Manutenção do Programa de Abrigo Domiciliar                  | 76.308,38    |              | 76.308,38    |
| 08.244.0011       | GESTÃO DE POLITICAS SOCIAIS                                  | 462.518,88   | 236.952,09   | 699.470,97   |
| 08.244.0011.1.052 | Estruturação da rede de serviços de proteção social especial | 26.990,00    | 130.000,00   | 156.990,00   |
| 08.244.0011.2.041 | Manutenção das Atividades do CRAS/PAIF                       | 77.107,35    | 58.975,87    | 136.083,22   |
| 08.244.0011.2.042 | Manutenção do Fundo Munic. de Assistência Social             | 294.844,34   | 13.442,04    | 308.286,38   |
| 08.244.0011.2.044 | Manutenção das Atividades do CREAS/PFMCII                    | 63.577,19    | 34.534,18    | 98.111,37    |
| 10                | Saúde  | 5.012.241,58 | 3.901.354,70 | 8.913.596,28 |
| 10.301            | Atenção Básica   | 4.271.323,60 | 3.194.397,38 | 7.465.720,98 |
| 10.301.0009       | SAÚDE PÚBLICA  | 4.271.323,60 | 3.194.397,38 | 7.465.720,98 |
| 10.301.0009.2.032 | Manutenção das Atividades da Atenção Básica em Saúde         | 2.742.193,50 | 1.042.856,88 | 3.785.050,38 |
| 10.301.0009.2.033 | Manutenção dos Programas ESF/ACS/Saúde Bucal                 | 1.324.919,46 | 1.584.364,24 | 2.909.283,70 |
| 10.301.0009.2.034 | Manutenção do CAPS-Centro de Apoio Psicossocial              | 68.148,09    | 402.826,83   | 470.974,92   |
| 10.301.0009.2.035 | Manutenção Assistência Farmacêutica Básica                   | 136.062,55   | 164.349,43   | 300.411,98   |
| 10.302            | Assistência Hospitalar e Ambulatorial                        | 355.329,94   | 406.548,38   | 761.878,32   |
| 10.302.0009       | SAÚDE PÚBLICA  | 355.329,94   | 406.548,38   | 761.878,32   |
| 10.302.0009.1.020 | Aquisição de Veículos, Equipamentos e Material Permanente    |              | 153.884,51   | 153.884,51   |
| 10.302.0009.2.037 | Manutenção das Atividades do CEO                             | 347.519,16   | 252.663,87   | 600.183,03   |
| 10.302.0009.2.048 | Manutenção das Atividades do SAMU                            | 7.810,78     |              | 7.810,78     |

**SANTA CATARINA****MUNICÍPIO DE PALMITOS - PREFEITURA**

Demonstrativo da Despesa por Funções, Subfunções e Programas Conforme o Vínculo com os Recursos

Anexo 08 - Administração Direta, Indireta e Fundacional

| Código            | Especificação   | Ordinário    | Vinculado    | Total         |
|-------------------|---|--------------|--------------|---------------|
| 10                | Saúde   | 5.012.241,58 | 3.901.354,70 | 8.913.596,28  |
| 10.304            | Vigilância Sanitária                                    | 40.130,81    | 80.043,88    | 120.174,69    |
| 10.304.0009       | SAÚDE PÚBLICA   | 40.130,81    | 80.043,88    | 120.174,69    |
| 10.304.0009.2.038 | Manutenção das Atividades da Vigilância Sanitária       | 40.130,81    | 80.043,88    | 120.174,69    |
| 10.305            | Vigilância Epidemiológica                               | 57.241,06    | 77.149,43    | 134.390,49    |
| 10.305.0009       | SAÚDE PÚBLICA   | 57.241,06    | 77.149,43    | 134.390,49    |
| 10.305.0009.2.039 | Manutenção do Programa da Vigilância Epidemiológica     | 57.241,06    | 77.149,43    | 134.390,49    |
| 10.306            | Alimentação e Nutrição                                  | 288.216,17   | 143.215,63   | 431.431,80    |
| 10.306.0015       | MERENDA ESCOLAR   | 288.216,17   | 143.215,63   | 431.431,80    |
| 10.306.0015.2.019 | Manutenção do Programa de Alimentação Escolar           | 288.216,17   | 143.215,63   | 431.431,80    |
| 12                | Educação  | 4.108.774,22 | 6.450.257,71 | 10.559.031,93 |
| 12.361            | Ensino Fundamental                                      | 2.639.070,43 | 3.660.348,87 | 6.299.419,30  |
| 12.361.0004       | ENSINO FUNDAMENTAL                                      | 2.639.070,43 | 3.660.348,87 | 6.299.419,30  |
| 12.361.0004.1.005 | Construção e Ampliação de Unidades Educacionais do En   |              | 1.784,90     | 1.784,90      |
| 12.361.0004.2.010 | Manutenção das Atividades do Ensino Fundamental         | 2.329.056,26 | 2.974.937,73 | 5.303.993,99  |
| 12.361.0004.2.011 | Manutenção do Transporte Escolar - Ensino Fundamental   | 310.014,17   | 683.626,24   | 993.640,41    |
| 12.362            | Ensino Médio  | 62.405,03    | 124.544,90   | 186.949,93    |
| 12.362.0006       | ENSINO PÓS FUNDAMENTAL                                  | 62.405,03    | 124.544,90   | 186.949,93    |
| 12.362.0006.2.015 | Manutenção do Transporte Escolar do Ensino Médio        | 62.405,03    | 124.544,90   | 186.949,93    |
| 12.364            | Ensino Superior   | 43.924,88    |              | 43.924,88     |
| 12.364.0006       | ENSINO PÓS FUNDAMENTAL                                  | 43.924,88    |              | 43.924,88     |
| 12.364.0006.2.016 | Manutenção das Atividades do Ensino Superior            | 43.924,88    |              | 43.924,88     |
| 12.365            | Educação Infantil                                       | 1.363.373,88 | 2.665.363,94 | 4.028.737,82  |
| 12.365.0005       | ENSINO INFANTIL   | 1.363.373,88 | 2.665.363,94 | 4.028.737,82  |
| 12.365.0005.2.012 | Manutenção das Atividades do Ensino Pré Escolar         | 319.341,31   | 378.765,30   | 698.106,61    |
| 12.365.0005.2.013 | Manutenção das Atividades das Creches Municipais        | 925.956,16   | 2.279.419,59 | 3.205.375,75  |
| 12.365.0005.2.014 | Manutenção do Transporte Escolar Ensino Infantil        | 118.076,41   | 7.179,05     | 125.255,46    |
| 13                | Cultura   | 46.376,63    | 2.506,21     | 48.882,84     |
| 13.392            | Difusão Cultural  | 46.376,63    | 2.506,21     | 48.882,84     |
| 13.392.0007       | AÇÕES CULTURAIS   | 46.376,63    | 2.506,21     | 48.882,84     |
| 13.392.0007.2.017 | Manutenção das Atividades Culturais                     | 46.376,63    | 2.506,21     | 48.882,84     |
| 15                | Urbanismo   | 1.700.871,80 | 1.060.276,12 | 2.761.147,92  |
| 15.451            | Infra-Estrutura Urbana                                  | 34.530,32    | 519.426,82   | 553.957,14    |
| 15.451.0016       | CIDADE COM QUALIDADE                                    | 34.530,32    | 519.426,82   | 553.957,14    |
| 15.451.0016.1.013 | Obras de Pavimentação e Construção de Passeios em Via   | 34.530,32    | 519.426,82   | 553.957,14    |
| 15.452            | Serviços Urbanos  | 1.666.341,48 | 540.849,30   | 2.207.190,78  |
| 15.452.0016       | CIDADE COM QUALIDADE                                    | 1.666.341,48 | 540.849,30   | 2.207.190,78  |
| 15.452.0016.1.015 | Aquisição de Terrenos                                   | 160.100,00   |              | 160.100,00    |
| 15.452.0016.2.027 | Manutenção das Ativ. Depto de Obras e Serv. Urb.        | 285.700,13   | 36.857,18    | 322.557,31    |
| 15.452.0016.2.028 | Manutenção da Limpeza Pública                           | 1.220.541,35 |              | 1.220.541,35  |
| 15.452.0016.2.029 | Manutenção e Melhoria Iluminação Pública                |              | 503.992,12   | 503.992,12    |
| 17                | Saneamento  |              |              | 0,00          |
| 17.512            | Saneamento Básico Urbano                                |              |              | 0,00          |
| 17.512.0016       | CIDADE COM QUALIDADE                                    |              |              | 0,00          |
| 17.512.0016.1.017 | Obras de Saneamento Básico                              |              |              | 0,00          |
| 18                | Gestão Ambiental  |              | 18.667,96    | 18.667,96     |
| 18.605            | Abastecimento   |              | 18.667,96    | 18.667,96     |
| 18.605.0013       | AGRICULTURA SUSTENTÁVEL E MEIO AMBIENTE                 |              | 18.667,96    | 18.667,96     |
| 18.605.0013.1.009 | Sistema de Abastecimento de Água                        |              | 18.667,96    | 18.667,96     |
| 20                | Agricultura   | 1.893.601,75 |              | 1.893.601,75  |
| 20.605            | Abastecimento   | 41.250,00    |              | 41.250,00     |
| 20.605.0013       | AGRICULTURA SUSTENTÁVEL E MEIO AMBIENTE                 | 41.250,00    |              | 41.250,00     |
| 20.605.0013.1.010 | Aquisição de Veículos, Maquinas e Implementos Agrícolas | 41.250,00    |              | 41.250,00     |
| 20.606            | Extensão Rural  | 1.616.834,22 |              | 1.616.834,22  |
| 20.606.0013       | AGRICULTURA SUSTENTÁVEL E MEIO AMBIENTE                 | 1.616.834,22 |              | 1.616.834,22  |
| 20.606.0013.2.020 | Manutenção do Programa de Melhorias em Propriedades I   | 169.280,15   |              | 169.280,15    |
| 20.606.0013.2.021 | Manutenção das Atividades da Agricultura e Meio Ambient | 1.447.554,07 |              | 1.447.554,07  |
| 20.608            | Promoção da Produção Agropecuária                       | 235.517,53   |              | 235.517,53    |
| 20.608.0013       | AGRICULTURA SUSTENTÁVEL E MEIO AMBIENTE                 | 235.517,53   |              | 235.517,53    |
| 20.608.0013.2.022 | Manutenção do Programa de Inseminação Artificial        | 235.517,53   |              | 235.517,53    |

| Código            | Especificação   | Ordinário            | Vinculado            | Total                |
|-------------------|---|----------------------|----------------------|----------------------|
| 22                | Indústria   | 76.052,37            | 71.313,98            | 147.366,35           |
| 22.661            | Promoção Industrial                                     | 76.052,37            | 71.313,98            | 147.366,35           |
| 22.661.0014       | PROMOÇÃO E DIVULGAÇÃO DO TURISMO MUNICIPAL              | 76.052,37            | 71.313,98            | 147.366,35           |
| 22.661.0014.2.024 | Manutenção da Sec. Trab. Ind. Com. e Serviços e Turismc | 76.052,37            | 71.313,98            | 147.366,35           |
| 26                | Transporte  | 1.763.218,86         | 138.115,60           | 1.901.334,46         |
| 26.782            | Transporte Rodoviário                                   | 1.763.218,86         | 138.115,60           | 1.901.334,46         |
| 26.782.0017       | ESTRADAS VICINAIS                                       | 1.763.218,86         | 138.115,60           | 1.901.334,46         |
| 26.782.0017.2.030 | Manutenção do Departamento de Transportes               | 1.763.218,86         | 138.115,60           | 1.901.334,46         |
| 27                | Desporto e Lazer  | 464.950,41           |                      | 464.950,41           |
| 27.812            | Desporto Comunitário                                    | 464.950,41           |                      | 464.950,41           |
| 27.812.0008       | ESPORTE É VIDA  | 464.950,41           |                      | 464.950,41           |
| 27.812.0008.2.018 | Manutenção das Atividades do Esporte                    | 464.950,41           |                      | 464.950,41           |
| 28                | Encargos Especiais                                      | 752.891,26           |                      | 752.891,26           |
| 28.843            | Serviço da Dívida Interna                               | 358.938,19           |                      | 358.938,19           |
| 28.843.0018       | ENCARGOS GERAIS   | 358.938,19           |                      | 358.938,19           |
| 28.843.0018.0.001 | Amortização da Dívida Pública                           | 358.938,19           |                      | 358.938,19           |
| 28.846            | Outros Encargos Especiais                               | 393.953,07           |                      | 393.953,07           |
| 28.846.0018       | ENCARGOS GERAIS   | 393.953,07           |                      | 393.953,07           |
| 28.846.0018.0.002 | Sentenças Judiciais e Precatórios                       | 33.953,07            |                      | 33.953,07            |
| 28.846.0018.0.003 | Contribuição ao PASEP                                   | 360.000,00           |                      | 360.000,00           |
|                   | <b>Total:</b>   | <b>21.056.791,99</b> | <b>12.279.032,47</b> | <b>33.335.824,46</b> |

PALMITOS, 28/02/2018

\_\_\_\_\_  
Dair Jocely Enge  
Prefeito Municipal

\_\_\_\_\_  
Márcia Spielmann  
Contadora CRC/SC 025.666/O-2

**RELATÓRIO DO ÓRGÃO CENTRAL DO SISTEMA DE CONTROLE INTERNO**

**PODER EXECUTIVO**

**INSTRUÇÃO NORMATIVA Nº 20/2015 - ANEXO II**

**EXERCÍCIO DE 2017**

Dada a sua relevância, o Controle Interno na Administração Pública constitui determinação de índole constitucional. Dispõe o artigo 31 da Constituição Federal que a fiscalização do Município será exercida pelo Poder Legislativo Municipal, mediante controle externo, e pelos sistemas de controle interno do Poder Executivo Municipal, na forma da lei. Por sua vez o artigo 74 da Magna Carta estabelece que o Sistema de Controle Interno deve ter atuação sistêmica e integrada com o controle externo exercido pelo Poder Legislativo, com apoio do Tribunal de Contas. Veja-se:

Art. 74. Os Poderes Legislativo, Executivo e Judiciário manterão, de forma integrada, sistema de controle interno com a finalidade de:

I - avaliar o cumprimento das metas previstas no plano plurianual, a execução dos programas de governo e dos orçamentos da União;

II - comprovar a legalidade e avaliar os resultados, quanto à eficácia e eficiência, da gestão orçamentária, financeira e patrimonial nos órgãos e entidades da administração federal, bem como da aplicação de recursos públicos por entidades de direito privado;

III - exercer o controle das operações de crédito, avais e garantias, bem como dos direitos e haveres da União;

IV - apoiar o controle externo no exercício de sua missão institucional.

A Lei Complementar Federal nº 101, de 04 de maio de 2000, denominada Lei de Responsabilidade Fiscal que tem por escopo fundamental o equilíbrio das contas públicas, demonstra claramente ser imprescindível a existência e, principalmente, a eficiência do Controle Interno para a consecução de tal desiderato. O artigo 59 da LRF dispõe:

Art. 59. O Poder Legislativo, diretamente ou com o auxílio dos Tribunais de Contas, e o sistema de controle interno de cada Poder e do Ministério Público, fiscalizarão o cumprimento das normas desta Lei Complementar, com ênfase no que se refere a:

I - atingimento das metas estabelecidas na lei de diretrizes orçamentárias;

II - limites e condições para realização de operações de crédito e inscrição em Restos a Pagar;

III - medidas adotadas para o retorno da despesa total com pessoal ao respectivo limite, nos termos dos arts. 22 e 23;

IV - providências tomadas, conforme o disposto no art. 31, para recondução dos montantes das dívidas consolidadas e aos respectivos limites;

V - destinação de recursos obtidos com a alienação de ativos, tendo em vista as restrições constitucionais e as desta Lei Complementar;

VI - cumprimento do limite de gastos totais dos legislativos municipais, quando houver.

A nível estadual a Lei Orgânica do Tribunal de Contas (Lei Complementar nº 202, de 15 de dezembro de 2000) dispõe sobre o controle interno em seus artigos 60 a 64. Importante salientar o conteúdo do artigo 61 do referido diploma legal:

Art. 61. No apoio ao controle externo, os órgãos integrantes do sistema de controle interno deverão exercer, dentre outras, as seguintes atividades:

I - organizar e executar, por iniciativa própria ou por determinação do Tribunal de Contas do Estado, programação de auditorias contábil, financeira, orçamentária, operacional e patrimonial nas unidades administrativas sob seu controle, enviando ao Tribunal os respectivos relatórios;

II - realizar auditorias nas contas dos responsáveis sob seu controle, emitindo relatório, certificado de auditoria e parecer; e

III - alertar formalmente a autoridade administrativa competente para que instaure tomada de contas especial sempre que tomar conhecimento de qualquer das ocorrências referidas no caput do art. 10 desta Lei.

No âmbito municipal a instituição, organização, atribuições, atividades e demais disposições relativas ao Sistema de Controle Interno estão estabelecidas em Lei Municipal. O município estruturou o Controle Interno através de decreto, visando dar suporte ao Sistema de Controle Interno Municipal, bem como cumprir o que determina o disposto no artigo 113 da Constituição Federal de 1988, artigo 119 da Lei de Responsabilidade Fiscal e a Lei Complementar Estadual nº 246, de 09 de junho de 2003.

Q

**Município de Palmitos**  
**Estado de Santa Catarina**  
Rua Independência, 100 - Centro - 89887-000  
CNPJ. 85.361.863/0001-47

## Considerações Iniciais

Em 1926, agricultores vindos do RS pela Companhia Sul Brasil, começavam construir suas residências onde hoje é a Linha Cascalho. O engenheiro Carlos Culmey liderava os grupos formados por famílias que vivem até hoje no município como: Otto, Daenecke, Treneppohl, Bortolanza, Lazzari, Maihack, Knapp entre outros.

O primeiro habitante Fernando Otto, construiu um grande rancho e depois uma casa de madeira onde abrigava os compradores de terra do Rio Grande do Sul. A maioria destes colonos eram descendentes de alemães e italianos. Na época a mata ainda não era habitada, apenas nas margens dos rios os madeireiros atuavam, roubando a madeira de lei. Na época das enchentes as melhores madeiras, como louro e cedro eram levados para a Argentina.

A primeira serraria foi construída em 1927 e a partir daí as primeiras moradias. Com isso também veio a primeira escola e o Hotel Otto. Uma das maiores dificuldades da época eram as pragas como mosquitos e formigas. Nos dias muito frios, como ainda não existiam botas de borracha, os adultos usavam tamancos para evitar o contato com o chão úmido. Em 19 de Julho de 1927 foi construído o primeiro fogão, feito de argila.

Em 1938, o distrito passou a chamar-se Passarinhos e, em 1947, foi denominado Palmitos. Desmembrada de Chapecó em 1953, a instalação oficial do novo município ocorreu em Março do ano seguinte.

A criação formal do Município se deu através da Lei Estadual nº. 133, de 30 de dezembro de 1953.

Em 2 de março de 1954 Palmitos tornou-se município e teve o tenente Olavo Spaldin de Souza como prefeito nomeado pelo governo do Estado.

A explicação mais aceitável para a origem do nome Palmitos deve-se a existência de palmeiras no local. Existem palmeiras nativas da Mata Atlântica conhecidas como o Palmito-Jussara.

Palmitos localiza-se no Oeste do Estado de Santa Catarina, na Microrregião do Extremo Oeste de Santa Catarina, o turismo e a agricultura são as principais atividades econômicas. Na formação populacional, descendência de diversas etnias, como alemã, italiana, cabocla, polonesa e francesa. O clima é subtropical úmido, com altitude média de 422 metros. A área total do Município é de 352,50 km<sup>2</sup>, sendo que a área urbana ocupa 80 km<sup>2</sup> e a área rural 272,50 km<sup>2</sup>. Com extensão de 352,50 km<sup>2</sup>, Palmitos apresenta um vasto turismo ecológico – rural. É uma terra onde a Natureza fez morada.

Segundo último censo 2010, o Município conta com 16.020 habitantes, destes 6.150 habitantes (aproximadamente 2.148 famílias) residem na zona rural e 9.870 habitantes residem na zona urbana.

Distante 620 km da capital Florianópolis, Palmitos tem suas raízes na cultura alemã e italiana, sendo que, principalmente dos italianos herdou-se o gosto pelo vinho, principal produto colonial produzido e consumido pelos antepassados. O clima é subtropical úmido, com altitude média de 422 metros.

Realizam-se durante todo o ano na cidade e interior diversas festas típicas como a Festa do Colono e Motoristas, Festa do Frango e do Peru, Festa do Novilho do Rolete, Festa do Cupim entre outras tantas festas e a cada dois anos acontece a Festa do Vinho Colonial e Expoleite. Também acontecem diversos seminários, cursos, feira de artesanato e eventos esportivos.

Como consequência da aptidão natural do agricultor e da vocação do Município para a cultura das videiras e da produção de vinho, é realizada a Festa do Vinho Colonial, evento que trabalha o resgate da vitivinicultura, bem como busca fomentar o movimento cultural e econômico que a envolve, incentivando ainda a fruticultura com ênfase na vitivinicultura, a industrialização da produção primária, a valorização da produção rural, gado leiteiro, artesanato, a indústria, comércio e o potencial turístico da região. Desta forma, acontecem eventos setoriais do turismo, da indústria, comércio, serviços e agropecuária, além de outras atrações como shows locais, regionais e nacionais, praça de alimentação, merecendo destaque os estandes dos expositores, onde não faltam variedades de vinhos da melhor qualidade produzidos no Município.

A confirmação e o reconhecimento disso está expresso na Lei Estadual nº 14.997, de dezembro de 2009, que reconhece o Município de Palmitos como Capital Catarinense do Vinho Colonial.

**Município de Palmitos**  
**Estado de Santa Catarina**  
Rua Independência, 100 - Centro - 89887-000  
CNPJ. 85.361.863/0001-47

O Município também é agraciado com o Balneário de Ilha Redonda, fonte hidromineral e termal, distante 16 km da cidade, apresenta uma grande área de lazer. Dispõe de restaurantes de ótima qualidade, diversos hotéis e pousadas, piscinas, campings e casas para veraneio. Oferece aos visitantes águas termo-minerais, lama medicinal e fantásticas belezas naturais. Localizado às margens do Rio Uruguai, o Balneário é lugar propício para a prática de esportes aquáticos, aéreos e terrestres. Thermas Ilha Redonda possui uma magnífica área verde e uma preservada mata nativa, onde existem trilhas ecológicas com vistas vislumbrantes de todo parque e do Rio Uruguai.

Palmitos está buscando ampliar cada vez mais sua infraestrutura turística e o fortalecimento da economia local, sendo que ao Município se deslocam milhares de Turistas que aproveitam horário diurno e/ou noturno para fazer compras no Comércio Local, frequentar restaurantes, pontos turísticos religiosos e Centro de Informações Turística localizado junto a praça central.

O Município também é sede da 29ª Secretaria de Desenvolvimento Regional, que abrange oito municípios, bem como possui instalado o Polo da Universidade Aberta do Brasil – UAB, Campos da UDESC e mais duas Universidades Particulares, Escritório do CREA/SC, e diariamente recebe diversas pessoas vindas de outros municípios. Destacamos que a Praça Central é local de encontro e lazer de pessoas e famílias, e próximo ao local temos várias agências bancárias, prédios comerciais com loja de diversos segmentos, casa lotérica, farmácias e demais estabelecimentos, e neste local são realizados desfiles, shows, comemorações de datas festivas e cívicas, sendo esta obra de suma importância para atrair mais turistas. A execução compreende basicamente as reformas no placo existente, colocação de cobertura, instalações elétricas, calçadas, bancos entre alguns outros itens.

#### **Aspectos Administrativos**

O Poder Executivo atual é representado pelo Prefeito Dair Jocely Enge e pelo Vice-Prefeito Mário Alceu Peiter, eleitos para o quadriênio 2017-2020. O endereço da sede administrativa é a Rua Independência nº 100, centro, CEP: 89-887-000 – Palmitos/SC. Inscrição no CNPJ sob nº 85.361.863/0001-47, telefone (49) 3647 9600, e-mail: [gabinete@palmitos.sc.gov.br](mailto:gabinete@palmitos.sc.gov.br) e Site [www.palmitos.sc.gov.br](http://www.palmitos.sc.gov.br).

O poder Legislativo atual é composto por nove vereadores, sendo presidido em 2018 pelo vereador Sr. Cristiano André Hoppe. O endereço da sede administrativa é a Rua Lauro Muller, 425, centro, CEP: 89.887-000, Palmitos/SC, telefone (49) 3647-1732, e-mail: [camarapalmitos@acamosc.org.br](mailto:camarapalmitos@acamosc.org.br) e site [www.camarapalmitos.sc.gov.br](http://www.camarapalmitos.sc.gov.br).

**Município de Palmitos**  
**Estado de Santa Catarina**  
 Rua Independência, 100 - Centro - 89887-000  
 CNPJ. 85.361.863/0001-47



**I - Informações e Análise Sobre Matéria Econômica, Financeira, Administrativa e Social**

Para os serviços públicos prestados aos municípios, o poder executivo municipal possui uma estrutura administrativa composta de 06 secretários municipais: Administração, fazenda e Planejamento, Educação Cultural e Esportes, Transportes, Obras e Serviços Urbanos, Saúde, Social e Agricultura e Abastecimento.

Ao término do exercício de 2017, contou com um quadro de 360 servidores, dentre servidores efetivos, temporários, empregados públicos e comissionados, lotados nos mais diversos órgãos da administração.

**a) Análise da situação Econômica e financeira do Município**

| Principais indicadores financeiros e econômicos |                     |                      |
|---|---------------------|----------------------|
| <b>Liquidez Financeira</b>                      |                     | <b>Até Período</b>   |
| (+ ) Ativo Financeiro                           |                     | 12.090.152,93        |
| (-) Passivo Financeiro                          |                     | 467.472,05           |
| <b>Deficit/Superávit</b>                        |                     | <b>11.622.680,88</b> |
| <b>Liquidez Corrente</b>                        |                     | <b>Até Período</b>   |
| (+ ) Ativo Circulante                           |                     | 12.988.516,70        |
| (-) Passivo Circulante                          |                     | 2.633.884,38         |
| <b>Deficit/Superávit</b>                        |                     | <b>10.352.632,32</b> |
| <b>Despesa Corrente X Receita Corrente</b>      | <b>No Período</b>   | <b>Até Período</b>   |
| (-) Despesas Correntes                          | 1.429.110,75        | 31.675.946,35        |
| (+) Receitas Correntes                          | 4.526.381,87        | 38.896.360,49        |
| (+) Transferências Recebidas                    | 0,00                | 0,00                 |
| <b>Superávit</b>                                | <b>3.097.271,12</b> | <b>7.220.414,14</b>  |
| <b>%</b>  |                     | <b>81,44</b>         |
| <b>Evolução do Patrimônio Líquido</b>           |                     | <b>Até Período</b>   |
| (+ ) PL Final                                   |                     | 37.405.313,51        |
| (-) PL Inicial                                  |                     | 37.405.313,51        |
| <b>Deficit/Superávit</b>                        |                     | <b>0,00</b>          |

**b) Análise sobre a Situação Administrativa**

**Política de RH:**

O controle de Ponto dos servidores foi feito de forma eletrônica, usando biometria das digitais em alguns setores. Em outras unidades administrativas os servidores realizaram o registro através de livro ponto ou cartão ponto.

Em relação a treinamentos, o próprio estatuto do servidor prevê benefícios aos servidores que se aperfeiçoarem durante o exercício de suas atividades. A administração oferece oportunidades para que o servidor possa estar participando de cursos e treinamentos, não demonstrando impeditivos neste quesito. Diárias e ajudas de custos foram dispendidas neste sentido, como também, a contratação de palestrantes e instrutores para melhorar e aperfeiçoar as atividades desempenhadas.

Não existe avaliação formal e pragmática de desempenho das atividades desenvolvidas pelos servidores públicos de forma geral. Apenas servidores em estágio probatório foram avaliados, por força legal. No exercício de 2017, não ocorreu nenhuma ação neste sentido, tampouco alguma projeção de implantar mecanismos de análise e avaliação de desempenho.

Em se tratando de legislação voltada à reformas e/ou alterações envolvendo o plano de cargos e carreiras, no exercício de 2017 não houve alteração ou reforma.

9



**Município de Palmitos**  
**Estado de Santa Catarina**  
Rua Independência, 100 - Centro - 89887-000  
CNPJ. 85.361.863/0001-47

Com relação a remuneração, foi concedida pelo Decreto Municipal nº 004/2017 a revisão geral anual de 6,58% aos servidores como forma de reposição das perdas inflacionárias com base no INPC. Foram respeitados e pagos os valores relativos ao Piso Nacional do Magistério, assim como, os direitos relativos as férias e 13º de todos os servidores.

### **Condições de Trabalho**

Considerando-se a atividade rotineira e cotidiana dos servidores, cada qual lotado em seus respectivos locais de trabalho, conclui-se que as condições físicas lhes colocados à disposição, garantem ótimo ambiente para execução de suas atividades.

Especificando-se os locais físicos, a quase totalidade das salas é contemplada com sistema de ar condicionado, tanto no setor administrativo, como também nas unidades externas, como salas de aulas e demais anexos. O maquinário e a infraestrutura tecnológica também condizem e atendem com a necessidade e demanda, sendo rotineiros investimentos feitos nessas áreas para garantir o bem-estar do servidor e a celeridade dos trabalhos.

Com relação ao parque tecnológico, condizente a redes, internet e telefonia, entende-se que o mesmo se encontra adequado, com constantes atualizações para acompanhar a evolução e necessidades deparadas.

Todas as admissões são precedidas por exames admissionais. Os exames periódicos não ocorre na maioria dos servidores do quadro estatutário.

Em relação à segurança do trabalho, os demonstrativos PPRA, LTCAT, PPP, PCMSJO, foram elaborados, estando ativos e periodicamente atualizados. Durante o exercício de 2017, não ocorreu nenhuma notificação de incidência relacionada a acidente de trabalho.

### **Processos Internos:**

A maioria dos processos internos ocorre informalmente, uma vez que se trata de unidade administrativa de pequeno porte e centralizada, cujo acesso a cada servidor de forma física fica muito facilitada.

Obviamente que contatos vem se apoderando dos meios tecnológicos e são amplamente difundidos. Neste quesito, o telefone continua sendo um grande instrumento, sendo, no entanto, incentivados cada vez mais a adoção de ferramentas de comunicação gratuitas como Skype e Whatsapp.

Não existe formalização de nenhum processo no tocante a jornal interno, intranet, ou sistema de comunicação interna. No exercício de 2017, também não ocorreram treinamentos internos específicos, ficando estes, restritos ao oferecimento de palestras motivacionais.

### **Governança em Tecnologia da Informação:**

Em relação ao parque tecnológico, focando-se na estrutura física disponível, pode-se constatar:

- Computadores: no setor administrativo, ocorreu uma completa reestruturação nos últimos anos, atualizando todos os equipamentos por modelos com ótimas configurações. A substituição desses equipamentos permitiu também ampliar e/ou adaptar os laboratórios de informática nas unidades escolares, bem como, ampliar o acesso à população para pesquisa junto à biblioteca pública.

- Rede/Internet: a prefeitura é abastecida com link dedicado de internet, por meio de fibra ótica, num total de 30Mbps. Essa capacidade é subdivida e controlada internamente pelo setor de TI, entre as unidades e departamentos da prefeitura. Internamente, cada ponto é abastecido através de cabo. As unidades externas, são abrangidas por meio de rádio, via antenas de 5.4Ghz.

**Município de Palmitos**  
**Estado de Santa Catarina**  
Rua Independência, 100 - Centro - 89887-000  
CNPJ. 85.361.863/0001-47

Sinal wireless encontra-se disponível em toda unidade administrativa, bem como demais setores e departamentos. O controle de acesso à internet ocorre através de login individualizado para cada servidor.

- **Sistemas de Informação:** a grande maioria de sistemas utilizados na prefeitura são de terceiros, licitados e locados para a execução das atividades. Integram ainda os sistemas disponibilizados pelos órgãos governamentais para atendimento de áreas específicas.

- **Servidores:** dentro da estrutura tecnológica, dispõe-se de equipamentos destinados como servidores de redes e de dados. No município de Palmitos, o servidor de domínio de página e e-mail é próprio e interno, sendo gerenciado pela equipe de TI.

**c) Análise da Atuação da Gestão em Relação aos Aspectos Sociais**

Cada vez mais o cidadão e o poder público municipal estão conectados à rede mundial de computadores através da internet, desta forma permite ao município o acompanhamento dos atos do poder executivo a distância através do portal da transparência.

Na área da agricultura, o município manteve os investimentos nos mais diversos programas de incentivo, expansão e melhoramento das atividades no setor com o objetivo de fomentar a produção agrícola, gerar emprego e renda e minimizar o êxodo, mantendo o jovem no campo, acha visto que mais de setenta por cento do movimento econômico do município é proveniente do setor da agricultura, com destaque na criação e terminação de suínos, frangos e a pecuária de leite, sendo esta última a atividades de cunho social mais importante do município tendo em vista a quantidade de famílias que envolve e por ser a que representa melhor a agricultura familiar.

No setor da saúde, o Município de Palmitos gastou da sua receita em 2017 16,35 % dos recursos próprios em saúde.

A secretaria possui 5 estabelecimento de saúde: o Centro Municipal de Saúde, Unidade Sanitária Bairro Bagatini, do Distrito de Sede Oldenburg, Distrito de Diamantina e Santa Lúcia onde atuam: uma equipe de saúde bucal, uma equipe do NASF e as cinco equipes de ESF – Estratégia de Saúde da Família, com cinco profissionais médicos clínicos gerais.

Mantém-se ainda um contrato, com o Hospital Regional de Palmitos, para os atendimentos de urgência e emergência no contra turno do Centro de Saúde. Além disso a Secretaria da Saúde possui uma boa frota de veículos para o transporte de pacientes para atendimentos especializados nos centros de referência.

Os principais atendimentos na área da saúde no ano de 2017, realizados pela pelos profissionais foram: 30.741 consultas em clínica médica, além das visitas domiciliares e pequenos procedimentos ambulatoriais. 1.320 consultas de ginecologia e obstetrícia. 1.408 consultas em pediatria, 12.944 atendimentos realizados pelas enfermeiras dos ESFs e além de 44.535 atendimentos feitos pelas técnicas de enfermagem.

Na farmácia foram atendidas no ano 41.413 pessoas.

Na saúde bucal foram realizados um total de 8.143 atendimentos. E através do convênio com o Ministério da Saúde pelo programa LRPD foram entregues a população um total de 190 próteses dentárias.

A equipe do NASF realizou diversas atividades, entres as quais podemos citar os seguintes grupos: grupo de pacientes diabéticos em cada ESF, grupo vigilantes do peso, acompanhado pela nutricionista, grupo saúde mental, coordenada pela psicóloga e programa do tabagismo, coordenada pela farmacêutica.

Além das diversas atividades realizadas em datas específicas da saúde e as visitas domiciliares dos ESFs aos acamados, registramos também os seguintes atendimentos individuais: 1.034 com a nutricionista, 448 com a fisioterapia, 1.708 atendimentos com a psicóloga e 824 com assistente social.

A vigilância sanitária registrou nesse ano um total de 3.035 ações.

**Município de Palmitos**  
**Estado de Santa Catarina**  
Rua Independência, 100 - Centro - 89887-000  
CNPJ. 85.361.863/0001-47

Além dos serviços próprios a Secretaria Municipal da Saúde registrou os seguintes serviços terceirizados, oferecidos aos municípios de Palmitos: 48.812 exames de laboratório, 742 Raio X, 957 atendimentos de fisioterapeuta, 95 consultas especializadas entre outros exames como: ressonância magnética, tomografia e ultrassonografia.

A Secretaria da Saúde conta com uma adequada frota de veículos para o transporte de pacientes para atendimentos especializados nos centros de referência. Com uma equipe de sete motoristas, no ano de 2017 foram realizadas aproximadamente 6.800 e 1.900 acompanhantes.

O município cumpre rigorosamente os 200 dias letivos anuais, atendendo diariamente 427 alunos da rede municipal, 350 da rede estadual e 29 da APAE com o serviço de transporte escolar, num total de 806 alunos transportados. O transporte escolar é mantido pelo município, com apoio do estado e do ministério da educação, através de 26 trajetos, sendo 6 próprios da municipalidade e 20 terceirizados.

Os veículos passam semestralmente por vistorias do Inmetro e aferição do tacógrafo, garantindo a qualidade do serviço prestado.

A alimentação escolar atende o mesmo contingente de alunos da rede municipal, com cardápio elaborado por uma Nutricionista, fornecendo o valor diário de nutrientes, vitaminas e proteínas especificadas pelo PNAE, sendo que, o município contempla mais de 30% dos recursos provenientes do FNDE para alimentação escolar, em produtos oriundos da agricultura familiar.

Os profissionais que atuam na rede municipal de ensino, num total de 71 professores efetivos, 35 Admitidos em caráter temporário, 25 Serventes efetivas, 07 motoristas de transporte escolar, 01 psicóloga, 01 fonoaudióloga, 01 nutricionista, 06 Direções de escola, 05 secretária escolar e 50 estagiárias.

O município atende a Lei do Piso Nacional do Magistério, contemplando todos os docentes com 1/3 de hora atividade e vencimento superior ao piso. Além disso, cuida da valorização do profissional do magistério, oferecendo anualmente, o mínimo de 40 horas de cursos de formação continuada.

O Departamento de Esportes do município está estruturado de forma a atender os municípios com escolinhas de futsal, futebol de campo e voleibol, que em 2017, representaram mais de 500 alunos. Também promove diversos campeonatos e competições esportivas durante o ano, sendo realizados os campeonatos municipais de futebol de campo, nas categorias principal e aspirantes, torneios de bocha nos torneios da FESPORTE, futsal nas categorias feminino, masculino e escolinhas. Também oferece escolinha de patinação artística, envolvendo, em 2017, 86 alunos. O Departamento contou com 01 Coordenador e 05 professores. Também conta com a Comissão Municipal de Esportes - CME.

A atuação do governo municipal perante a sociedade pode ser avaliada de diversas formas: através das redes sociais, das consultas no Portal da Transparência ou mesmo através de um processo eleitoral. O controle social pode ser feito individualmente, por qualquer cidadão, ou por um grupo de pessoas. Os conselhos gestores de políticas públicas são canais efetivos de participação, que permitem estabelecer uma sociedade na qual a cidadania deixe de ser apenas um direito, mas uma realidade. A importância dos conselhos está no seu papel de fortalecimento da participação democrática da população na formulação e implementação de políticas públicas.

Os conselhos são espaços públicos de composição plural e paritária entre Estado e sociedade civil, de natureza deliberativa e consultiva, cuja função é formular e controlar a execução das políticas públicas setoriais. Podem ser vistos como o principal canal de participação popular encontrada na instância de governo municipal.

O Controle Interno entende que o exercício de 2017 revelou-se como um desafio imenso aos gestores, pois precisaram conciliar a escassez de recursos derivada da crise financeira que assola o país, a crise política e moral que se instalou no governo federal, aos anseios, necessidades e expectativas de seus cidadãos. Contudo, apesar das dificuldades, os resultados finais, do ponto de vista financeiro e de cumprimento de metas, pode ser considerado bastante positivo.

## **II - Descrição Analítica dos Programas do Orçamento Fiscal, da Seguridade Social e de Investimentos, com Indicação das Metas Físicas e Financeiras Previstas e Executadas de Acordo com o Estabelecido na LOA.**

# Município de Palmitos

Estado de Santa Catarina

Rua Independência, 100 - Centro - 89887-000

CNPJ. 85.361.863/0001-47

Um dos maiores desafios atuais da Administração Pública nas três esferas de governo é aumentar o nível de investimento principalmente em obras de infra-estrutura básica, mediante a redução dos gastos com a manutenção da chamada máquina pública (despesas com pessoal e encargos sociais e despesas de custeio). Isso tudo, sem que haja aumento da carga tributária, já extremamente pesada.

Via de regra, o percentual empregado em investimentos em relação à arrecadação das receitas tributárias é extremamente baixo, tendo como consequência um pesado clima de descontentamento da população que paga seus tributos e não vislumbra a necessária contrapartida dos governos em projetos e ações administrativas para atendimento das necessidades essenciais desta mesma população. Isso é resultado de uma cultura política que prioriza as atividades-meio em detrimento das atividades-fim. O desafio dos administradores públicos é justamente mudar esta prática fazendo com que haja uma melhoria da qualidade do gasto público.

Em relação aos investimentos programados pelo Município no exercício analisado, tem-se uma análise detalhada no demonstrativo abaixo.

## Meta Física

As metas físicas não foram evidenciadas, em razão de priorizar outras informações e decorrência de ser facultativa para o exercício de 2017.

## Meta Financeira

| Unidade Gestora: 01 - MUNICIPIO DE PALMITOS - PREFEITURA            |            |                |           |           |              |
|---|------------|----------------|-----------|-----------|--------------|
| Projeto   | Previsão   | Suplementações | Anulações | Execução  | Saldo atual  |
| 1003 - Aquisição de Veículo para Gabinete do Prefeito e Vice Prefei | 80.000,00  | 100.000,00     | 0,00      | 0,00      | 180.000,00   |
| 1004 - Construção e Ampliação de Quadras Esportivas Escolares       | 120.000,00 | 0,00           | 0,00      | 0,00      | 120.000,00   |
| 1005 - Construção e Ampliação de Unidades Educacionais do Ensino Fu | 260.000,00 | 16.283,43      | 0,00      | 1.784,90  | 274.498,53   |
| 1006 - Construção e Ampliação de Centros de Ensino Infantil         | 20.800,00  | 0,00           | 0,00      | 0,00      | 20.800,00    |
| 1007 - Construção e Ampliação de Centros Esportivos                 | 50.000,00  | 0,00           | 0,00      | 0,00      | 50.000,00    |
| 1008 - Obras de Iluminação de Estádios Municipais                   | 12.000,00  | 347.658,19     | 0,00      | 0,00      | 359.658,19   |
| 1009 - Sistema de Abastecimento de Água                             | 50.000,00  | 18.667,96      | 0,00      | 18.667,96 | 50.000,00    |
| 1010 - Aquisição de Veículos, Maquinas e Implementos Agrícolas      | 100.000,00 | 1.228.250,00   | 0,00      | 41.250,00 | 1.287.000,00 |
| 1011 - Incentivos a Expansão Comercial e Industrial                 | 70.000,00  | 0,00           | 0,00      | 0,00      | 70.000,00    |
| 1012 - Ampliação e Reforma do Parque de Exposição/Eventos           |            |                |           |           |              |

**Município de Palmitos**  
**Estado de Santa Catarina**  
 Rua Independência, 100 - Centro - 89887-000  
 CNPJ. 85.361.863/0001-47

|   |                 |                       |                  |                 |                    |
|---|-----------------|-----------------------|------------------|-----------------|--------------------|
|   | 40.000,00       | 0,00                  | 0,00             | 0,00            | 40.000,00          |
| 1013 - Obras de Pavimentação e Construção de Passeios em Vias Publi | 742.000,00      | 701.913,63            | 0,00             | 553.957,14      | 889.956,49         |
| 1014 - Construção de Centros Comunitários                           | 5.000,00        | 0,00                  | 0,00             | 0,00            | 5.000,00           |
| 1015 - Aquisição de Terrenos  | 160.000,00      | 100,00                | 0,00             | 160.100,00      | 0,00               |
| 1016 - Construção da Sede do DMER                                   | 50.000,00       | 0,00                  | 0,00             | 0,00            | 50.000,00          |
| 1017 - Obras de Saneamento Básico                                   | 1.170.000,00    | 135.851,13            | 0,00             | 0,00            | 1.305.851,13       |
| 1018 - Aquisição de Veículos, Maquinas e Equipamentos               | 50.000,00       | 0,00                  | 0,00             | 0,00            | 50.000,00          |
| 9999 - Reserva de Contingência                                      | 20.000,00       | 0,00                  | 0,00             | 0,00            | 20.000,00          |
| <b>Atividade</b>  | <b>Previsão</b> | <b>Suplementações</b> | <b>Anulações</b> | <b>Execução</b> | <b>Saldo atual</b> |
| 0001 - Amortização da Dívida Pública                                | 370.000,00      | 0,00                  | 0,00             | 358.938,19      | 11.061,81          |
| 0002 - Sentenças Judiciais e Precatórios                            | 120.000,00      | 0,00                  | 0,00             | 33.953,07       | 86.046,93          |
| 0003 - Contribuição ao PASEP  | 360.000,00      | 0,00                  | 0,00             | 360.000,00      | 0,00               |
| 2003 - Manutenção do Gabinete do Prefeito e Vice-Prefeito           | 850.000,00      | 0,00                  | 0,00             | 648.723,97      | 201.276,03         |
| 2004 - Manutenção das Atividades do Controle Interno                | 155.000,00      | 0,00                  | 0,00             | 106.888,04      | 48.111,96          |
| 2005 - Manutenção das Atividades do Conselho Tutelar                | 125.000,00      | 800,00                | 800,00           | 117.950,92      | 7.049,08           |
| 2006 - Manutenção das Atividades de Administração Geral             | 1.668.230,00    | 9.000,00              | 9.000,00         | 1.641.959,81    | 26.270,19          |
| 2007 - Manutenção das Atividades de Administração Financeira        | 325.000,00      | 3.619,40              | 3.619,40         | 267.300,84      | 57.699,16          |
| 2008 - Contribuições para Associações Municipalistas                | 150.000,00      | 0,00                  | 0,00             | 134.838,36      | 15.161,64          |
| 2009 - Divulgação de Atos Oficiais do Executivo Municipal           | 175.000,00      | 0,00                  | 0,00             | 99.561,18       | 75.438,82          |
| 2010 - Manutenção das Atividades do Ensino Fundamental              | 4.765.000,00    | 915.847,66            | 62.500,00        | 5.303.993,99    | 314.353,67         |
| 2011 - Manutenção do Transporte Escolar - Ensino Fundamental        | 955.100,00      | 316.924,05            | 100.000,00       | 993.640,41      | 178.383,64         |
| 2012 - Manutenção das Atividades do Ensino Pré Escolar              | 625.000,00      | 131.300,00            | 0,00             | 698.106,61      | 58.193,39          |
| 2013 - Manutenção das Atividades das Creches Municipais             | 2.624.408,00    | 871.708,28            | 25.695,03        | 3.205.375,75    | 265.045,50         |
| 2014 - Manutenção do Transporte Escolar Ensino Infantil             | 132.200,00      | 0,00                  | 0,00             | 125.255,46      | 6.944,54           |

**Município de Palmitos**  
**Estado de Santa Catarina**  
Rua Independência, 100 - Centro - 89887-000  
CNPJ. 85.361.863/0001-47

|   |                      |                     |                   |                      |                     |
|---|----------------------|---------------------|-------------------|----------------------|---------------------|
| 2015 - Manutenção do Transporte Escolar do Ensino Médio           | 284.000,00           | 0,00                | 0,00              | 186.949,93           | 97.050,07           |
| 2016 - Manutenção das Atividades do Ensino Superior               | 40.000,00            | 29.591,48           | 0,00              | 43.924,88            | 25.666,60           |
| 2017 - Manutenção das Atividades Culturais                        | 200.000,00           | 4.506,21            | 2.000,00          | 48.882,84            | 153.623,37          |
| 2018 - Manutenção das Atividades do Esporte                       | 585.000,00           | 5.500,00            | 5.500,00          | 464.950,41           | 120.049,59          |
| 2019 - Manutenção do Programa de Alimentação Escolar              | 400.000,00           | 82.667,08           | 0,00              | 431.431,80           | 51.235,28           |
| 2020 - Manutenção do Programa de Melhorias em Propriedades Rurais | 510.000,00           | 0,00                | 0,00              | 169.280,15           | 340.719,85          |
| 2021 - Manutenção das Atividades da Agricultura e Meio Ambiente   | 1.450.000,00         | 165.000,00          | 0,00              | 1.447.554,07         | 167.445,93          |
| 2022 - Manutenção do Programa de Inseminação Artificial           | 270.000,00           | 0,00                | 0,00              | 235.517,53           | 34.482,47           |
| 2023 - Apoio Financeiros a Festas Típicas Municipais              | 7.000,00             | 0,00                | 0,00              | 0,00                 | 7.000,00            |
| 2024 - Manutenção da Sec. Trab. Ind. Com. e Serviços e Turismo    | 370.000,00           | 71.313,98           | 0,00              | 147.366,35           | 293.947,63          |
| 2025 - Manutenção das Atividades do FUNREBOM                      | 117.500,00           | 96.519,47           | 7.000,00          | 72.388,22            | 134.631,25          |
| 2026 - Manutenção de Convênios de Trânsito                        | 130.000,00           | 67.230,91           | 5.500,00          | 139.575,77           | 52.155,14           |
| 2027 - Manutenção das Ativ. Depto de Obras e Serv. Urb.           | 463.100,00           | 48.204,74           | 6.000,00          | 322.557,31           | 182.747,43          |
| 2028 - Manutenção da Limpeza Pública                              | 1.190.000,00         | 33.752,54           | 0,00              | 1.220.541,35         | 3.211,19            |
| 2029 - Manutenção e Melhoria Iluminação Pública                   | 812.000,00           | 235.304,98          | 0,00              | 503.992,12           | 543.312,86          |
| 2030 - Manutenção do Departamento de Transportes                  | 2.477.500,00         | 82.151,22           | 0,00              | 1.901.334,46         | 658.316,76          |
| 2031 - Fundo Municipal da Defesa Civil                            | 15.000,00            | 4.555,84            | 0,00              | 5.713,84             | 13.842,00           |
| <b>Total da Unidade</b>   | <b>25.720.838,00</b> | <b>5.724.222,18</b> | <b>227.614,43</b> | <b>22.214.207,63</b> | <b>9.003.238,12</b> |

| Unidade Gestora: 02 - FUNDO MUNICIPAL DE SAUDE DE PALMITOS       |              |                |            |              |             |
|--|--------------|----------------|------------|--------------|-------------|
| Projeto  | Previsão     | Suplementações | Anulações  | Execução     | Saldo atual |
| 1019 - Construção/Ampliação e Reforma de Unidades de Saúde       | 20.000,00    | 0,00           | 0,00       | 0,00         | 20.000,00   |
| 1020 - Aquisição de Veículos, Equipamentos e Material Permanente | 310.000,00   | 201.299,81     | 0,00       | 153.884,51   | 357.415,30  |
| Atividade  | Previsão     | Suplementações | Anulações  | Execução     | Saldo atual |
| 2032 - Manutenção das Atividades da Atenção Básica em Saúde      | 3.567.501,00 | 704.511,31     | 120.200,72 | 3.785.050,38 | 366.761,21  |
| 2033 - Manutenção dos Programas ESF/ACS/Saúde Bucal              |              |                |            |              |             |

**Município de Palmitos**  
**Estado de Santa Catarina**  
 Rua Independência, 100 - Centro - 89887-000  
 CNPJ. 85.361.863/0001-47



|  |                     |                     |                   |                     |                     |
|--|---------------------|---------------------|-------------------|---------------------|---------------------|
|  | 2.946.461,00        | 235.038,27          | 0,00              | 2.909.283,70        | 272.215,57          |
| 2034 - Manutenção do CAPS-Centro de Apoio Psicossocial     | 510.700,00          | 166.746,77          | 75.000,00         | 470.974,92          | 131.471,85          |
| 2035 - Manutenção Assistência Farmacêutica Básica          | 326.600,00          | 67.860,89           | 20.000,00         | 300.411,98          | 74.048,91           |
| 2036 - Manutenção Atividades Conselho Municipal de Saúde   | 5.000,00            | 0,00                | 0,00              | 0,00                | 5.000,00            |
| 2037 - Manutenção das Atividades do CEO                    | 599.700,00          | 92.959,61           | 15.550,00         | 600.183,03          | 76.926,58           |
| 2038 - Manutenção das Atividades da Vigilância Sanitária   | 155.200,00          | 8.966,93            | 0,00              | 120.174,69          | 43.992,24           |
| 2039 - Manutenção do Programa da Vigilância Epidemiológica | 133.000,00          | 45.192,45           | 0,00              | 134.390,49          | 43.801,96           |
| 2048 - Manutenção das Atividades do SAMU                   | 15.000,00           | 173.059,77          | 6.000,00          | 7.810,78            | 174.248,99          |
| <b>Total da Unidade</b>                                    | <b>8.589.162,00</b> | <b>1.695.635,81</b> | <b>236.750,72</b> | <b>8.482.164,48</b> | <b>1.565.882,61</b> |

**Unidade Gestora: 05 - FUNDO MUNICIPAL DE ASSISTENCIA SOCIAL DE PALMITOS**

| Projeto   | Previsão            | Suplementações    | Anulações         | Execução            | Saldo atual         |
|---|---------------------|-------------------|-------------------|---------------------|---------------------|
| 1021 - Construção/Ampliação do CRAS                                 | 40.000,00           | 0,00              | 0,00              | 0,00                | 40.000,00           |
| 1022 - Implantação Conjunto Habitacional                            | 10.000,00           | 1.935,92          | 0,00              | 0,00                | 11.935,92           |
| 1052 - Estruturação da rede de serviços de proteção social especial | 0,00                | 169.288,33        | 0,00              | 156.990,00          | 12.298,33           |
| Atividade   | Previsão            | Suplementações    | Anulações         | Execução            | Saldo atual         |
| 2040 - Manutenção do SCFV - 6-15 Anos                               | 246.000,00          | 26.526,04         | 0,00              | 102.242,47          | 170.283,57          |
| 2041 - Manutenção das Atividades do CRAS/PAIF                       | 314.800,00          | 58.052,42         | 0,00              | 136.083,22          | 236.769,20          |
| 2042 - Manutenção do Fundo Munic. de Assistência Social             | 442.600,00          | 58.690,39         | 0,00              | 308.286,38          | 193.004,01          |
| 2043 - Apoio Financeiro a APAE de Palmitos                          | 99.800,00           | 5.448,64          | 0,00              | 93.920,48           | 11.328,16           |
| 2044 - Manutenção das Atividades do CREAS/PFMCII                    | 264.800,00          | 69.285,95         | 74.776,66         | 98.111,37           | 161.197,92          |
| 2045 - Manutenção do Programa de Abrigo Domiciliar                  | 202.000,00          | 32.322,28         | 0,00              | 76.308,38           | 158.013,90          |
| 2046 - Manutenção do Fundo Munic. da Criança e Adolescente          | 30.000,00           | 57.533,05         | 25.650,00         | 25.704,80           | 36.178,25           |
| 2047 - Manutenção do Fundo Municipal do Idoso                       | 140.000,00          | 0,00              | 0,00              | 107.998,78          | 32.001,22           |
| <b>Total da Unidade</b>   | <b>1.790.000,00</b> | <b>479.083,02</b> | <b>100.426,66</b> | <b>1.105.645,88</b> | <b>1.063.010,48</b> |

**Unidade Gestora: 07 - CAMARA MUNICIPAL DE PALMITOS**

| Projeto  | Previsão | Suplementações | Anulações | Execução | Saldo atual |
|--|----------|----------------|-----------|----------|-------------|
| 1001 - CONSTRUÇÃO E OU AMPLIAÇÃO DA SEDE DA CAMARA |          |                |           |          |             |

9

**Município de Palmitos**  
**Estado de Santa Catarina**  
Rua Independência, 100 - Centro - 89887-000  
CNPJ. 85.361.863/0001-47

|   |                      |                       |                   |                      |                      |
|---|----------------------|-----------------------|-------------------|----------------------|----------------------|
|   | 200.000,00           | 0,00                  | 58.787,15         | 104.205,14           | 37.007,71            |
| 1002 - AQUISIÇÃO DE VEÍCULO, EQUIPAMENTOS E MATERIAL PERMANENTE |                      |                       |                   |                      |                      |
|   | 100.000,00           | 0,00                  | 90.000,00         | 3.328,50             | 6.671,50             |
| <b>Atividade</b>  | <b>Previsão</b>      | <b>Suplementações</b> | <b>Anulações</b>  | <b>Execução</b>      | <b>Saldo atual</b>   |
| 2001 - MANUTENÇÃO DAS ATIVIDADES DA CAMARA MUNICIPAL            |                      |                       |                   |                      |                      |
|   | 1.520.000,00         | 33.231,94             | 0,00              | 1.355.931,28         | 197.300,66           |
| 2002 - DIVULGAÇÃO DE ATOS OFICIAIS DO LEGISLATIVO               |                      |                       |                   |                      |                      |
|   | 80.000,00            | 0,00                  | 4.444,79          | 70.341,55            | 5.213,66             |
| <b>Total da Unidade</b>   | <b>1.900.000,00</b>  | <b>33.231,94</b>      | <b>153.231,94</b> | <b>1.533.806,47</b>  | <b>246.193,53</b>    |
| <b>Total Geral</b>  | <b>38.000.000,00</b> | <b>7.932.172,95</b>   | <b>718.023,75</b> | <b>33.335.824,46</b> | <b>11.878.324,74</b> |

Durante a execução orçamentária do exercício, muitas são as necessidades que surgem e se tornam prementes, obrigando o Município a rever o planejamento inicial, demandando alocação de recursos em ações específicas em detrimento das inicialmente pactuadas, não obstante, a grave crise financeira que se instalou, aliada à crescente demanda da população por serviços públicos essenciais, obrigou-nos a alterar significativamente as metas de investimentos para podermos suprir despesas de custeio daí decorrentes.

#### V - Análise Comparativa Entre a Programação e a Execução Financeira de Desembolso

Estabelece o artigo 8º da Lei de Responsabilidade Fiscal que até trinta dias após a publicação dos orçamentos, nos termos em que dispuser a lei de diretrizes orçamentárias e observado o disposto na alínea c do inciso I do art. 4º, o Poder Executivo estabelecerá a programação financeira e o cronograma de execução mensal de desembolso

Este compreende a efetiva apropriação das dotações consignadas na lei orçamentária aos programas, projetos e ações previstas pela administração e fundos especiais, de conformidade com a previsão de arrecadação e disponibilidade de caixa, uma vez que esta (a arrecadação) não é aritmética, mas sim variável. Além disso deve-se levar em conta as chamadas despesas fixas e as prioridades em termos de projetos de investimento.

Da análise do previsto no cronograma de execução mensal de desembolso e os recursos financeiros efetivamente gastos tem-se o seguinte demonstrativo:

| Periodo      | Previstas            | Realizadas           |                |
|--------------|----------------------|----------------------|----------------|
| 1º Bimestre  | 6.333.333,36         | 4.004.076,14         | 63,22 %        |
| 2º Bimestre  | 6.333.333,36         | 5.183.605,99         | 81,85 %        |
| 3º Bimestre  | 6.333.333,36         | 5.628.073,93         | 88,86 %        |
| 4º Bimestre  | 6.333.333,36         | 5.467.388,59         | 86,33 %        |
| 5º Bimestre  | 6.333.333,36         | 5.574.913,33         | 88,02 %        |
| 6º Bimestre  | 6.333.333,36         | 7.140.546,18         | 112,75 %       |
| <b>TOTAL</b> | <b>38.000.000,16</b> | <b>32.998.604,16</b> | <b>86,84 %</b> |

#### IX - Avaliação do Cumprimento dos Limites Previstos na Lei Complementar nº 101/2000 Relativos a Despesas com Pessoal, Operações de Crédito, Endividamento e do Cumprimento das Metas Fiscais.

Dispõe o artigo 19 da Lei de Responsabilidade Fiscal:



**Município de Palmitos**  
**Estado de Santa Catarina**  
 Rua Independência, 100 - Centro - 89887-000  
 CNPJ. 85.361.863/0001-47



Art. 19. Para os fins do disposto no caput do art. 169 da Constituição, a despesa total com pessoal, em cada período de apuração e em cada ente da Federação, não poderá exceder os percentuais da receita corrente líquida, a seguir discriminados:

- I - União: 50% (cinquenta por cento);
- II - Estados: 60% (sessenta por cento);
- III - Municípios: 60% (sessenta por cento).

O artigo 20 da Lei de Responsabilidade Fiscal dispõe que:

Art. 20. A repartição dos limites globais do art. 19 não poderá exceder os seguintes percentuais:

(....)

III - na esfera municipal:

- a) 6% (seis por cento) para o Legislativo, incluído o Tribunal de Contas do Município, quando houver;
- b) 54% (cinquenta e quatro por cento) para o Executivo.

O parágrafo único do artigo 22 da Lei de Responsabilidade Fiscal estabelece como limite prudencial o valor de gastos com pessoal até o limite de 95% do percentual máximo estabelecido. Ultrapassado o limite prudencial medidas de contenção de gastos deverão ser adotadas. Veja-se a redação do mencionado parágrafo único do artigo 22 da LRF:

Parágrafo único. Se a despesa total com pessoal exceder a 95% (noventa e cinco por cento) do limite, são vedados ao Poder ou órgão referido no art. 20 que houver incorrido no excesso:

I - concessão de vantagem, aumento, reajuste ou adequação de remuneração a qualquer título, salvo os derivados de sentença judicial ou de determinação legal ou contratual, ressalvada a revisão prevista no inciso X do art. 37 da Constituição;

II - criação de cargo, emprego ou função;

III - alteração de estrutura de carreira que implique aumento de despesa;

IV - provimento de cargo público, admissão ou contratação de pessoal a qualquer título, ressalvada a reposição decorrente de aposentadoria ou falecimento de servidores das áreas de educação, saúde e segurança;

V - contratação de hora extra, salvo no caso do disposto no inciso II do § 6º do art. 57 da Constituição e as situações previstas na lei de diretrizes orçamentárias.

**Despesa com Pessoal:**

| Gastos com Pessoal No Exercício |            | Limite |                   | Atingido |                   |
|---------------------------------|------------|--------|-------------------|----------|-------------------|
| Consolidado                     | Prudencial | 57,0%  | R\$ 22.170.925,48 | 48,79%   | R\$ 18.976.088,28 |
|                                 | Máximo     | 60,0%  | R\$ 23.337.816,29 |          |                   |
| Executivo                       | Prudencial | 51,3%  | R\$ 19.953.832,93 | 45,90%   | R\$ 17.854.261,51 |
|                                 | Máximo     | 54,0%  | R\$ 21.004.034,66 |          |                   |
| Legislativo                     | Prudencial | 5,7%   | R\$ 2.217.092,55  | 2,88%    | R\$ 1.121.826,77  |
|                                 | Máximo     | 6,0%   | R\$ 2.333.781,63  |          |                   |

**Operações de Crédito**

| Demonstrativo                           | No Período    | Até Período  |
|---|---------------|--------------|
| Apuração                                | Valor         | % Sobre RCL  |
| Receita Corrente Líquida                | 38.896.360,49 | -            |
| Total Considerado para Fins de Apuração | 0,00          | 0,00         |
| Limite Geral Definido Por Resolução     | 6.223.417,68  | 6.223.417,68 |
| Limite Alerta                           | 5.601.075,91  | 5.601.075,91 |

**Demonstrativo das Metas Fiscais**

| Especificação | Fixadas na LDO | Execução | Diferenças |
|---------------|----------------|----------|------------|
|---------------|----------------|----------|------------|

9

|                                     |               |               |               |
|-------------------------------------|---------------|---------------|---------------|
| Receita Total                       | 34.833.333,37 | 32.463.543,65 | 2.369.789,72  |
| Receitas Primárias (I)              | 37.711.750,00 | 0,00          | 37.711.750,00 |
| Despesa Total                       | 31.666.666,80 | 25.737.897,15 | 5.928.769,65  |
| Despesas Primárias (II)             | 0,00          | 1.662.327,98  | -1.662.327,98 |
| Resultado Primário (III) = (I - II) | 37.711.750,00 | -1.662.327,98 | 39.374.077,98 |
| Resultado Nominal                   | 0,00          | 0,00          | 0,00          |
| Dívida Pública Consolidada          | 0,00          | 0,00          | 0,00          |
| Dívida Consolidada Líquida          | 0,00          | 0,00          | 0,00          |

### **X - Avaliação do Cumprimento dos Limites Constitucionais de Aplicação em Saúde e Educação, Previstos nos arts. 198 e 212 da Constituição Federal.**

A Magna Carta da República Federativa do Brasil e a legislação infraconstitucional, com o intuito de nortear as ações e projetos de governo, estabelecem limites mínimos na aplicação de recursos públicos (em educação e saúde, por exemplo) e também limites máximos de gastos (como em relação a pessoal). O escopo de tais medidas é de certa forma, reduzir o poder discricionário do administrador público na aplicação dos recursos financeiros oriundos da arrecadação dos tributos, priorizando áreas consideradas essenciais e coibindo abusos.

A Lei de Responsabilidade Fiscal estabeleceu como condição para o recebimento recursos de convênios, acordos e ajustes (transferência voluntária), o atendimento de várias exigências, dentre elas o cumprimento dos limites constitucionais. Veja-se o disposto no § 1º do artigo 25 da LRF:

Art. 25.....

§ 1º São exigências para a realização de transferência voluntária, além das estabelecidas na lei de diretrizes orçamentárias:

I - existência de dotação específica;

II - (VETADO)

III - observância do disposto no inciso X do art. 167 da Constituição;

IV - comprovação, por parte do beneficiário, de:

a) que se acha em dia quanto ao pagamento de tributos, empréstimos e financiamentos devidos ao ente transferidor, bem como quanto à prestação de contas de recursos anteriormente dele recebidos;

b) cumprimento dos limites constitucionais relativos à educação e à saúde;

c) observância dos limites das dívidas consolidada e mobiliária, de operações de crédito, inclusive por antecipação de receita, de inscrição em Restos a Pagar e de despesa total com pessoal;

d) previsão orçamentária de contrapartida.

Dentre outras atribuições, constitui ação imprescindível do Sistema de Controle Interno o acompanhamento e verificação do cumprimento dos limites constitucionais e legais máximos e mínimos, como condição de eficácia da ação administrativa.

### **Aplicação de Recursos em Saúde 15%**

Dispõe o Artigo 77 do Ato das Disposições Constitucionais Transitórias (ADCT) que até o exercício financeiro de 2004, os recursos mínimos aplicados nas ações e serviços públicos de saúde serão equivalentes:

III - no caso dos Municípios e do Distrito Federal, quinze por cento do produto da arrecadação dos impostos a que se refere o art. 156 e dos recursos de que tratam os arts. 158 e 159, inciso I, alínea b e § 3º.

**Município de Palmitos**  
**Estado de Santa Catarina**  
Rua Independência, 100 - Centro - 89887-000  
CNPJ. 85.361.863/0001-47

Atualmente o percentual mínimo de aplicação já está consolidado em 15% da receita do Município.

No exercício em análise foram empenhadas despesas em ações e serviços públicos de saúde na ordem de R\$ 4.716.379,66 correspondente a 16,35% das receitas provenientes de impostos e transferências, resultando em uma Aplicação à maior no valor de R\$ 388.429,66 equivalente a 1,35% ,acima do limite mínimo. Verifica-se o CUMPRIMENTO do disposto no artigo nº 198 da Constituição Federal e § 1º do artigo 77 do Ato das Disposições constitucionais transitórias - ADCT.

| Demonstrativo da Despesa Empenhada                   | No Exercício  |
|--|---------------|
| Receita Bruta de Impostos e Transferências (IV)      | 28.853.000,18 |
| Despesas por Função/Subfunção (VI)                   | 8.482.164,48  |
| Deduções (VII+VII)                                   | 3.765.784,82  |
| Despesas Para Efeito de Cálculo (VI) - (VII+VIII)    | 4.716.379,66  |
| Mínimo a ser aplicado                                | 4.327.950,00  |
| Aplicação à maior                                    | 388.429,66    |
| Percentual Aplicado (VI) - (VII + VIII) / (IV) x 100 | 16,35         |
| Superávit  | 1,35          |

No exercício em análise foram liquidadas despesas em ações e serviços públicos de saúde na ordem de R\$ 4.716.379,66 correspondente a 16,35% das receitas provenientes de impostos e transferências, resultando em uma Aplicação à maior no valor de R\$ 388.429,66 equivalente a 1,35% ,acima do limite mínimo. Verifica-se o CUMPRIMENTO do disposto no artigo nº 198 da Constituição Federal e § 1º do artigo 77 do Ato das Disposições constitucionais transitórias - ADCT.

| Demonstrativo da Despesa Liquidada                   | No Exercício  |
|--|---------------|
| Receita Bruta de Impostos e Transferências (IV)      | 28.853.000,18 |
| Despesas por Função/Subfunção (VI)                   | 8.433.284,52  |
| Deduções (VII+VII)                                   | 3.716.904,86  |
| Despesas Para Efeito de Cálculo (VI) - (VII+VIII)    | 4.716.379,66  |
| Mínimo a ser aplicado                                | 4.327.950,00  |
| Aplicação à maior                                    | 388.429,66    |
| Percentual Aplicado (VI) - (VII + VIII) / (IV) x 100 | 16,35         |
| Superávit  | 1,35          |

**Aplicação de 25% dos Recursos de Impostos e Transferências Constitucionais recebidas na Manutenção e Desenvolvimento do Ensino**

O artigo 212 da Constituição Federal estabelece que a União aplicará anualmente, nunca menos de dezoito, e os Estados, o Distrito Federal e os Municípios vinte e cinco por cento, da receita resultante de impostos, compreendida a proveniente de transferências, na manutenção e desenvolvimento do ensino.

No exercício analisado, o Município aplicou na manutenção e desenvolvimento do ensino, comparando a Despesa Empenhada o montante de R\$ 8.684.334,69 correspondente a 29,13% da receita proveniente de impostos e transferências, sendo Aplicado à Maior o valor de R\$ 1.230.849,69 que representa SUPERÁVIT de 4,13% CUMPRINDO o disposto no artigo nº 212 da Constituição Federal.

| Demonstrativo da Despesa Empenhada             | No Exercício  |
|--|---------------|
| Receita bruta de Impostos e Transferências(IV) | 29.813.937,29 |
| Despesas por função/subfunção(IX)              | 8.901.900,27  |

**Município de Palmitos**  
**Estado de Santa Catarina**  
 Rua Independência, 100 - Centro - 89887-000  
 CNPJ. 85.361.863/0001-47

|   |              |
|---|--------------|
| Deduções(X+XI)  | 40.599,79    |
| Resultado líquido da transf. do FUNDEB (VI-VII) - Ganho | 176.965,79   |
| Despesas para efeito de cálculo((IX)-(X+XI+VIII))       | 8.684.334,69 |
| Mínimo a ser aplicado                                   | 7.453.485,00 |
| Aplicado à Maior  | 1.230.849,69 |
| Percentual aplicado                                     | 29,13        |
| Superávit   | 4,13         |

No exercício analisado, o Município aplicou na manutenção e desenvolvimento do ensino, comparando a Despesa Liquidada o montante de R\$ 8.684.334,69 correspondente a 29.13% da receita proveniente de impostos e transferências, sendo Aplicado à Maior o valor de R\$ 1.230.849,69 que representa SUPERÁVIT de 4.13% CUMPRINDO o disposto no artigo nº 212 da Constituição Federal.

| Demonstrativo da Despesa Liquidada                      | No Exercício  |
|---|---------------|
| Receita bruta de Impostos e Transferências(IV)          | 29.813.937,29 |
| Despesas por função/subfunção(IX)                       | 8.901.900,27  |
| Deduções(X+XI)  | 40.599,79     |
| Resultado líquido da transf. do FUNDEB (VI-VII) - Ganho | 176.965,79    |
| Despesas para efeito de cálculo((IX)-(X+XI+VIII))       | 8.684.334,69  |
| Mínimo a ser aplicado                                   | 7.453.485,00  |
| Aplicado à Maior  | 1.230.849,69  |
| Percentual aplicado                                     | 29,13         |
| Superávit   | 4,13          |

### Aplicação de 60% dos Recursos do FUNDEB na Valorização dos Profissionais do Magistério da Educação Básica

Dispõe o inciso XII do artigo 60 do Ato das Disposições Constitucionais Transitórias (ADCT), incluído pela Emenda Constitucional nº 53, de 2006 que proporção não inferior a 60% (sessenta por cento) de cada Fundo referido no inciso I do caput deste artigo será destinada ao pagamento dos profissionais do magistério da educação básica em efetivo exercício.

No exercício analisado, o Município realizou despesas Empenhadas com a remuneração dos profissionais do magistério no valor de R\$ 4.136.498,80 correspondente a 78.80% dos recursos do FUNDEB recebidos no exercício. Constata-se uma Aplicação à Maior no montante de R\$ 986.792,80 equivalente a 18.80% , CUMPRINDO o estabelecido no artigo 60, § 5º do Ato das Disposições Constitucionais transitórias e no artigo 7º da Lei Federal nº 9.424/96.

| Demonstrativo da Despesa Empenhada          | No Exercício |
|---|--------------|
| Receita do FUNDEB Recebida no Exercício (I) | 5.249.509,93 |
| Mínimo à ser Aplicado                       | 3.149.706,00 |
| Despesas para Efeito de Cálculo (II)        | 4.136.498,80 |
| Aplicação à Maior                           | 986.792,80   |
| Percentual Aplicado (II) / (I) x 100        | 78,80        |
| Déficit                                     | 18,80        |

No exercício analisado, o Município realizou despesas Liquidadas com a remuneração dos profissionais do magistério no valor de R\$ 4.136.498,80 correspondente a 78.80% dos recursos do FUNDEB recebidos no exercício. Constata-se uma Aplicação à Maior no montante de R\$ 986.792,80 equivalente a 18.80% , CUMPRINDO o estabelecido no artigo 60, § 5º do Ato das Disposições Constitucionais transitórias e no artigo 7º da Lei Federal nº 9.424/96.

**Município de Palmitos**  
**Estado de Santa Catarina**  
 Rua Independência, 100 - Centro - 89887-000  
 CNPJ. 85.361.863/0001-47



| Demonstrativo da Despesa Liquidada          | No Exercício |
|---|--------------|
| Receita do FUNDEB Recebida no Exercício (I) | 5.249.509,93 |
| Mínimo à ser Aplicado                       | 3.149.706,00 |
| Despesas para Efeito de Cálculo (II)        | 4.136.496,80 |
| Aplicação à Maior                           | 986.792,80   |
| Percentual Aplicado (II) / (I) x 100        | 78,80        |
| Déficit                                     | 18,80        |

**XI - Informação Sobre os Valores Anuais das Aquisições e Contratações, por Modalidade de Licitação.**

| Modalidade/Forma                         | Obras e Serviços de Engenharia (A) | Compras (B)             | Contratação de Serviços (C) | Total Anual (A + B + C)  |
|--|------------------------------------|-------------------------|-----------------------------|--------------------------|
| Concorrência                             | R\$ 0,00                           | R\$ 0,00                | R\$ 1.191.946,27            | R\$ 1.191.946,27         |
| Concurso                                 | R\$ 0,00                           | R\$ 0,00                | R\$ 0,00                    | R\$ 0,00                 |
| Convite                                  | R\$ 0,00                           | R\$ 0,00                | R\$ 43.095,82               | R\$ 43.095,82            |
| Dispensa de Licitação (Art. 24, I e II)  | R\$ 18.667,96                      | R\$ 1.316.690,91        | R\$ 2.336.351,73            | R\$ 3.671.710,60         |
| Dispensa de Licitação (Outras Hipóteses) | R\$ 0,00                           | R\$ 0,00                | R\$ 0,00                    | R\$ 0,00                 |
| Inexigibilidade de Licitação             | R\$ 0,00                           | R\$ 0,00                | R\$ 21.768,92               | R\$ 21.768,92            |
| Pregão Eletrônico                        | R\$ 0,00                           | R\$ 356.065,38          | R\$ 0,00                    | R\$ 356.065,38           |
| Pregão Presencial                        | R\$ 0,00                           | R\$ 2.471.303,83        | R\$ 2.374.427,10            | R\$ 4.845.730,93         |
| Regime Diferenciado de Contratação (RDC) | R\$ 0,00                           | R\$ 0,00                | R\$ 0,00                    | R\$ 0,00                 |
| Tomada de Preços                         | R\$ 467.870,65                     | R\$ 29.146,76           | R\$ 998.334,97              | R\$ 1.495.352,38         |
| <b>Total</b>                             | <b>R\$ 486.538,61</b>              | <b>R\$ 4.173.206,88</b> | <b>R\$ 6.965.924,81</b>     | <b>R\$ 11.625.670,30</b> |

**XVII - Relação de Convênios com União e Estado Realizados no Exercício e os Pendentes de Recebimento, Indicando o Número do Termo, Data, Valor Acordado, Valor Repassado, Valor a Receber, Respective Restos a Pagar Inscritos em Razão do Convênio e Demais Informações Pertinentes**

O Município de Palmitos executou em 2017 diversos projetos e melhorias para a comunidade através de Convênios celebrados com o Governo Federal e com o Estado de Santa Catarina.

Assim, conforme as informações obtidas junto ao setor de projetos, evidencia-se no demonstrativo abaixo as receitas e despesas oriundas de convênios que foram assinados durante o exercício de 2017.

|                          |   |                              |                |
|--------------------------|---|------------------------------|----------------|
| Ente Federativo:         | Estado                                    |                              |                |
| Entidade:                | MUNICIPIO DE PALMITOS - PREFEITURA        |                              |                |
| Órgão:                   | SECRETARIA DE AGRICULTURA E MEIO AMBIENTE |                              |                |
| Numero do Convênio:      | 2015TR1562                                | Data Assinatura:             | 20/10/2015     |
| Valor Previsto:          |   |                              | R\$ 361.871,70 |
| Valor Recebido Mês:      | R\$ 361.871,70                            | Valor Recebido Até Mês:      | R\$ 361.871,70 |
| Valor a Receber:         |   |                              | R\$ 0,00       |
| Despesas Realizadas Mês: | R\$ 361.871,70                            | Despesas Realizadas Mês Até: | R\$ 361.871,70 |

9

**Município de Palmitos**  
**Estado de Santa Catarina**  
 Rua Independência, 100 - Centro - 89887-000  
 CNPJ. 85.361.863/0001-47

|   |  |                              |               |                  |
|---|--|------------------------------|---------------|------------------|
| Restos a Pagar decorrentes do Convênio: |  |                              |               | R\$ 0,00         |
| Ente Federativo:                        | Estado   |                              |               |                  |
| Entidade:                               | MUNICIPIO DE PALMITOS - PREFEITURA                 |                              |               |                  |
| Órgão:                                  | SECRETARIA DE TRANSPORTES, OBRAS E SERVIÇO URBANOS |                              |               |                  |
| Numero do Convênio:                     | 2016TR00390  | Data Assinatura:             | 06/04/2016    |                  |
| Valor Previsto:                         |  |                              |               | R\$ 22.108,38    |
| Valor Recebido Mês:                     | R\$ 22.108,38                                      | Valor Recebido Até Mês:      | R\$ 22.108,38 |                  |
| Valor a Receber:                        |  |                              |               | R\$ 0,00         |
| Despesas Realizadas Mês:                | R\$ 22.108,38                                      | Despesas Realizadas Mês Até: | R\$ 22.108,38 |                  |
| Restos a Pagar decorrentes do Convênio: |  |                              |               | R\$ 0,00         |
| Ente Federativo:                        | Estado   |                              |               |                  |
| Entidade:                               | MUNICIPIO DE PALMITOS - PREFEITURA                 |                              |               |                  |
| Órgão:                                  | SECRETARIA DE EDUCAÇÃO, CULTURA E ESPORTE          |                              |               |                  |
| Numero do Convênio:                     | 2016TR1272   | Data Assinatura:             | 16/06/2016    |                  |
| Valor Previsto:                         |  |                              |               | R\$ 17.655,83    |
| Valor Recebido Mês:                     | R\$ 17.655,83                                      | Valor Recebido Até Mês:      | R\$ 17.655,83 |                  |
| Valor a Receber:                        |  |                              |               | R\$ 0,00         |
| Despesas Realizadas Mês:                | R\$ 17.655,83                                      | Despesas Realizadas Mês Até: | R\$ 17.655,83 |                  |
| Restos a Pagar decorrentes do Convênio: |  |                              |               | R\$ 0,00         |
| Ente Federativo:                        | União  |                              |               |                  |
| Entidade:                               | MUNICIPIO DE PALMITOS - PREFEITURA                 |                              |               |                  |
| Órgão:                                  | SECRETARIA DE TRANSPORTES, OBRAS E SERVIÇO URBANOS |                              |               |                  |
| Numero do Convênio:                     | TC/PAC 085/09                                      | Data Assinatura:             | 01/01/2009    |                  |
| Valor Previsto:                         |  |                              |               | R\$ 1.269.999,86 |
| Valor Recebido Mês:                     | R\$ 0,00   | Valor Recebido Até Mês:      | R\$ 0,00      |                  |
| Valor a Receber:                        |  |                              |               | R\$ 1.269.999,86 |
| Despesas Realizadas Mês:                | R\$ 0,00   | Despesas Realizadas Mês Até: | R\$ 0,00      |                  |
| Restos a Pagar decorrentes do Convênio: |  |                              |               | R\$ 1.269.999,86 |
| Ente Federativo:                        | União  |                              |               |                  |
| Entidade:                               | MUNICIPIO DE PALMITOS - PREFEITURA                 |                              |               |                  |
| Órgão:                                  | SECRETARIA DE TRANSPORTES, OBRAS E SERVIÇO URBANOS |                              |               |                  |
| Numero do Convênio:                     | 334.590.96/2010                                    | Data Assinatura:             | 02/12/2010    |                  |
| Valor Previsto:                         |  |                              |               | R\$ 86.527,64    |
| Valor Recebido Mês:                     | R\$ 86.527,64                                      | Valor Recebido Até Mês:      | R\$ 86.527,64 |                  |
| Valor a Receber:                        |  |                              |               | R\$ 0,00         |
| Despesas Realizadas Mês:                | R\$ 86.527,64                                      | Despesas Realizadas Mês Até: | R\$ 86.527,64 |                  |
| Restos a Pagar decorrentes do Convênio: |  |                              |               | R\$ 0,00         |
| Ente Federativo:                        | União  |                              |               |                  |
| Entidade:                               | MUNICIPIO DE PALMITOS - PREFEITURA                 |                              |               |                  |

9

# Município de Palmitos

Estado de Santa Catarina

Rua Independência, 100 - Centro - 89887-000

CNPJ. 85.361.863/0001-47

|   |  |                              |                |
|---|--|------------------------------|----------------|
| Órgão:                                  | SECRETARIA DE EDUCAÇÃO, CULTURA E ESPORTE          |                              |                |
| Numero do Convênio:                     | PAC 204739/2013                                    | Data Assinatura:             | 01/01/2013     |
| Valor Previsto:                         | R\$ 76.040,75                                      |                              |                |
| Valor Recebido Mês:                     | R\$ 76.040,75                                      | Valor Recebido Até Mês:      | R\$ 76.040,75  |
| Valor a Receber:                        | R\$ 0,00   |                              |                |
| Despesas Realizadas Mês:                | R\$ 76.040,75                                      | Despesas Realizadas Mês Até: | R\$ 76.040,75  |
| Restos a Pagar decorrentes do Convênio: | R\$ 0,00   |                              |                |
| Ente Federativo:                        | União  |                              |                |
| Entidade:                               | MUNICIPIO DE PALMITOS - PREFEITURA                 |                              |                |
| Órgão:                                  | SECRETARIA DE EDUCAÇÃO, CULTURA E ESPORTE          |                              |                |
| Numero do Convênio:                     | PAR 25625/2014                                     | Data Assinatura:             | 01/01/2014     |
| Valor Previsto:                         | R\$ 75.297,12                                      |                              |                |
| Valor Recebido Mês:                     | R\$ 0,00   | Valor Recebido Até Mês:      | R\$ 0,00       |
| Valor a Receber:                        | R\$ 75.297,12                                      |                              |                |
| Despesas Realizadas Mês:                | R\$ 0,00   | Despesas Realizadas Mês Até: | R\$ 0,00       |
| Restos a Pagar decorrentes do Convênio: | R\$ 75.297,12                                      |                              |                |
| Ente Federativo:                        | União  |                              |                |
| Entidade:                               | MUNICIPIO DE PALMITOS - PREFEITURA                 |                              |                |
| Órgão:                                  | SECRETARIA DE TRANSPORTES, OBRAS E SERVIÇO URBANOS |                              |                |
| Numero do Convênio:                     | 1.034.261.89.2016                                  | Data Assinatura:             | 05/09/2016     |
| Valor Previsto:                         | R\$ 178.223,50                                     |                              |                |
| Valor Recebido Mês:                     | R\$ 122.119,00                                     | Valor Recebido Até Mês:      | R\$ 122.119,00 |
| Valor a Receber:                        | R\$ 56.104,50                                      |                              |                |
| Despesas Realizadas Mês:                | R\$ 122.119,00                                     | Despesas Realizadas Mês Até: | R\$ 122.119,00 |
| Restos a Pagar decorrentes do Convênio: | R\$ 56.104,50                                      |                              |                |
| Ente Federativo:                        | União  |                              |                |
| Entidade:                               | MUNICIPIO DE PALMITOS - PREFEITURA                 |                              |                |
| Órgão:                                  | SECRETARIA DE TRANSPORTES, OBRAS E SERVIÇO URBANOS |                              |                |
| Numero do Convênio:                     | 829885/2016  | Data Assinatura:             | 05/09/2016     |
| Valor Previsto:                         | R\$ 290.167,31                                     |                              |                |
| Valor Recebido Mês:                     | R\$ 290.167,31                                     | Valor Recebido Até Mês:      | R\$ 290.167,31 |
| Valor a Receber:                        | R\$ 0,00   |                              |                |
| Despesas Realizadas Mês:                | R\$ 290.167,31                                     | Despesas Realizadas Mês Até: | R\$ 290.167,31 |
| Restos a Pagar decorrentes do Convênio: | R\$ 0,00   |                              |                |
| Ente Federativo:                        | União  |                              |                |
| Entidade:                               | FUNDO MUNICIPAL DE SAUDE DE PALMITOS               |                              |                |
| Órgão:                                  | SECRETARIA MUNICIPAL DA SAÚDE                      |                              |                |
| Numero do Convênio:                     | TC/PAC 445/2011                                    | Data Assinatura:             | 23/11/2011     |
| Valor Previsto:                         | R\$ 26.533,29                                      |                              |                |
| Valor Recebido Mês:                     | R\$ 0,00   | Valor Recebido Até Mês:      | R\$ 0,00       |

9

**Município de Palmitos**  
**Estado de Santa Catarina**  
 Rua Independência, 100 - Centro - 89887-000  
 CNPJ. 85.361.863/0001-47



|   |               |                              |          |
|---|---------------|------------------------------|----------|
| Valor a Receber:                        | R\$ 26.533,29 |                              |          |
| Despesas Realizadas Mês:                | R\$ 0,00      | Despesas Realizadas Mês Até: | R\$ 0,00 |
| Restos a Pagar decorrentes do Convênio: | R\$ 26.533,29 |                              |          |

**XVIII - Relatório Sobre Eventos Justificadores de Situações de Emergência ou Calamidade Pública, com os Reflexos Econômicos e Sociais, bem como Discriminação dos Gastos Extraordinários Realizados Pelo Ente para Atendimento Específico ao Evento, Indicando Número do Empenho.**

A Lei Municipal nº 3.938/2016 de 15 de dezembro de 2016 – LDO/2017, em seu "Anexo III - Riscos Fiscais", conforme previsto no Ar. 4º, Par.3º da Lei de Responsabilidade Fiscal, faz uma avaliação dos passivos contingentes e de outros riscos capazes de afetar as contas públicas no ano de 2017.

Entre os riscos fiscais para o Município de Palmitos foram previstas situações de emergência e ou calamidade pública. Se alguma dessas situações previstas ocorresse durante o exercício, a Administração Municipal tem o pressuposto de avaliar a extensão das mesmas, definindo as despesas consequentes, utilizando para o atendimento os recursos consignados na Lei Orçamentária a título de Reserva de Contingência.

| Evento                            | Numero de Reconhecimento | Período de Validade | Despesas Extraordinárias | Número do Empenho |
|-----------------------------------|--------------------------|---------------------|--------------------------|-------------------|
| Sem dados a informar no exercício |                          |                     | R\$ 0,00                 |                   |
| <b>Total</b>                      |                          |                     |                          |                   |

No exercício de 2017 não foram verificadas ocorrências sobre eventos justificadores de situações de emergência ou calamidade pública, com reflexos econômicos e sociais, nem foram registrados ou realizados gastos extraordinários pelo Ente para atendimento específico de tais eventos.

**XIX - Manifestação Sobre as Providências Adotadas pelo Poder Público Municipal em Relação às Ressalvas e Recomendações do Tribunal de Contas Emitidas nos Pareceres Prévios Anteriores.**

O Tribunal de Contas do estado de santa Catarina, no uso de suas competências para a efetivação do controle externo conforme disposto no Art. 31, Par. 1º da Constituição Federal, bem como àquelas previstas nos Arts. 113 da Constituição Estadual e Arts. 50 e 54 da Lei Complementar Estadual Nº 202/2000 (Lei Orgânica do Tribunal de Contas), procede anualmente ao exame das contas do Município apresentadas pelo Prefeito.

Antes do advento da IN-20, a análise até então dava-se basicamente em relação a situação patrimonial, financeira e quanto execução orçamentária, não envolvendo o exame de legalidade e legitimidade dos atos de gestão, o que possivelmente sofrerá alteração a partir do exercício de 2017.

As informações que o Tribunal de Contas dispõe para analisar as contas do Município são basicamente aquelas extraídas das transmissões efetuadas pela Unidade Gestora através do sistema Esfinge, com periodicidade bimestral.

| Processo : PCP 17/00289680 |  | Exercício: 2016  |  |
|----------------------------|--|--|--|
| Mês                        | Recomendação   | Postura/Medidas Adotadas UCI   | Postura Gestor   |
| Dezembro                   | Ausência de disponibilização em meios eletrônicos de acesso público, no prazo estabelecido, de informações pomenorizadas sobre a | Trata a presente restrição de ausência de publicação do "LANÇAMENTO" das receitas no Portal do Município (Site), em possível descumprimento ao (art. 48-A, II, da Lei Complementar nº 101/2000 e art. 7º, II, do Decreto Federal nº 7.185/2010). O | Determinou ao Secretário da Fazenda a eventual correção da ausência de disponibilização em meios |

g



**Município de Palmitos**  
**Estado de Santa Catarina**  
Rua Independência, 100 - Centro - 89887-000  
CNPJ. 85.361.863/0001-47

|  |  |  |  |
|--|--|--|--|
|  | <p>execução orçamentária e financeira, de modo a garantir a transparência da gestão fiscal com os requisitos mínimos necessários, em descumprimento ao estabelecido no art. 48-A, II, da Lei Complementar n. 101/2000, alterada pela Lei Complementar n. 131/2009 c/c o art. 7º, II, alínea b, do Decreto n. 7.185/2010 (Capítulo 7 – Quadro 20 do Relatório DMU e fl. 251 dos autos).</p> | <p>Controle interno efetuou buscas no portal da transparência localizando facilmente o "LANÇAMENTO" das receitas no seguinte endereço: <a href="http://e-gov.betha.com.br/transparencia/01033-013/con_ingressosreceitas.faces">http://e-gov.betha.com.br/transparencia/01033-013/con_ingressosreceitas.faces</a> Adicionalmente, o Controle Interno solicitou alteração na forma de apresentação da Receita Lançada à Betha Sistemas, porém a resposta foi a seguinte: "Conforme conversamos, a solicitação de alteração na forma de apresentação das consultas não será atendida no momento, pois consideramos que a consulta atende os requisitos legais, e apesar de alguns avaliadores relatarem um pouco de dificuldade no encontro das informações, elas estão sendo exibidas indo ao encontro do que é solicitado na legislação. Ainda é importante destacar que a unificação das consultas pode afetar o formato exigido em outras unidades da federação onde ao atender a solicitação atual pode trazer desconfortamento de outros entes fiscalizadores."</p> | <p>eletrônicos de acesso público, no prazo estabelecido, de informações pormenorizadas sobre a execução orçamentária e financeira, de modo a garantir a transparência da gestão fiscal com os requisitos mínimos necessários, em descumprimento ao estabelecido no 48-A, II, da Lei Complementar nº 101/2000 e art. 7º, II, do Decreto Federal nº 7.185/2010</p> |
|--|--|--|--|

Para fins de cumprimento do item XIX - Manifestação sobre as providências adotadas pelo Poder Público municipal em relação às ressalvas e recomendações do Tribunal de Contas emitidas nos pareceres prévios anteriores, prevista na IN-20/2015, o Controle interno selecionou as ressalvas e recomendações constantes do Parecer Prévio de 2016, conforme segue:

2016 - PARECER PRÉVIO Nº 0087/2017 que recomendou à Câmara de Vereadores a APROVAÇÃO das Contas Anuais do Prefeito Municipal de Palmitos relativas ao exercício de 2016.

Trata a presente exigência constante do Anexo II - Relatório do Órgão Central do sistema de Controle Interno do Poder Executivo que acompanha a Prestação de Contas do Prefeito, relativamente a IN TC Nº-20/2015, Item XIX - Manifestação sobre as providências adotadas pelo Poder Público Municipal em relação às ressalvas e recomendações do Tribunal de Contas emitidas nos pareceres prévios dos três exercícios anteriores.

Cumpriu-nos relatar, mesmo que de forma sucinta, que as providências adotadas ou não no exercício relativo às ressalvas, recomendações e apontamentos constantes no Parecer Prévio e Relatório DMU do ano de 2016. Foi possível verificar que o Gestor, junto a Setor de Contabilidade procuraram na medida do possível acatar aquelas julgadas procedentes e posicionar-se contrário quando considerou estarem os demonstrativos corretos.

Faz-se imperativo relatar que as principais dificuldades relatadas pela Contabilista responsável dizem respeito a apuração e verificações efetuadas pelo sistema esconde que não detecta as supostas irregularidades antes da remessa bimestral, ou seja, na fase de validação dos pacotes de dados. Além disso, a análise, aprovação/desaprovação e divulgação do Parecer Prévio por parte do TCE/SC tem ocorrido tardiamente, no nosso caso na segunda quinzena de dezembro, o que dificulta de sobremaneira qualquer ação corretiva visto que as atenções e esforços estão totalmente voltadas ao fechamento do exercício corrente.

Por fim, relata-se a boa receptividade e o comprometimento demonstrado pela Contabilista em corrigir e acatar as recomendações e determinações emanadas do TCE quando do recebimento dos próximos pareceres prévios.

**XXI - Avaliação sobre o cumprimento das Metas e Estratégias previstas na Lei (federal) nº 13.005/2014 (plano Nacional de Educação - PNE) e no Plano Municipal de Educação (PME):**

A Elaboração do Plano municipal de Educação faz parte das ações em prol da educação e da qualidade social dos municípios de Palmitos. Representa o conjunto de avanços que a sociedade deseja para a educação Palmitense para os próximos 10 anos.

A Elaboração das metas ao contar com a contribuição de um amplo leque de entidades e organizações educacionais, certamente dá uma firmeza da consolidação do que há de mais adequado e eficiente para a nossa realidade. Métodos modernos de ensino e uma filosofia educacional atualizada, com profissionais comprometidos e instalações adequadas farão com que as metas do Plano Decenal sejam atingidas, principalmente se sempre atentos e preparados para aceitar inovações que poderão surgir durante a execução deste Plano. Ajudar a melhorar a sociedade através da educação é uma missão de grande responsabilidade e um imenso desafio, mas também uma honra e um privilégio destinado aos educadores.

O Plano Municipal de Educação – PME é resultado de uma construção coletiva, envolvendo todos os segmentos educacionais e a sociedade como um todo, diagnosticando a realidade educacional e propondo diretrizes e metas para a educação para os próximos

9

**Município de Palmitos**  
**Estado de Santa Catarina**  
Rua Independência, 100 - Centro - 89887-000  
CNPJ. 85.361.863/0001-47

10 anos, a partir do contexto nacional, da legislação vigente e das necessidades apresentadas pela sociedade contemporânea.

O PME originou-se do Plano Nacional de Educação – PNE, Lei nº 10.172/2001, a qual determina que, a partir dos pressupostos, diretrizes e metas do PNE, cada município construa seu Plano de Educação. Essa elaboração cumpriu a legislação e permitiu pensar e repensar a Educação do Município e projetá-la para dez anos. Atendendo os anseios dos municípios e sendo coerente com toda a conjuntura social, política e cultural do país.

De acordo com a Constituição Federal de 1998 – cinquenta anos após a primeira tentativa oficial – ressurgiu a ideia de um plano nacional de longo prazo, com força de lei, capaz de conferir estabilidade as iniciativas governamentais na área de educação, em seus níveis e à integração das ações do Poder Público. Nesse contexto, a União, os Estados, o Distrito Federal e os Municípios organizam-se em regime de colaboração de seus sistemas de ensino, com o objetivo de promoverem uma educação de qualidade para o país.

O PME é a proposta de ação da Educação no município de Palmitos para a década de 2015 a 2025. Caracteriza-se pela elaboração coletiva da sociedade e como Projeto de Educação para o município.

**Avaliação sobre o cumprimento das Metas e Estratégias**

|                              |   |
|------------------------------|---|
| <b>Meta Numero: 20</b>       |   |
| <b>Lei Municipal</b>         | 3.856/2015 de 24 de junho de 2015   |
| <b>Situação do Município</b> | Investimento público municipal direto em educação (2017): 29,13%.   |
| <b>Avaliação da Meta</b>     | O Município investiu mais de 25% da arrecadação em educação, superando a meta estabelecida. Com relação ao PIB, dificilmente chegaremos a concretização do investimento do PIB, pois a nível nacional isto também não acontece.   |
| <b>Metas PNE</b>             | Meta 20: ampliar o investimento público em educação pública de forma a atingir, no mínimo, o patamar de 7% (sete por cento) do Produto Interno Bruto - PIB do País no 5º (quinto) ano de vigência desta Lei e, no mínimo, o equivalente a 10% (dez por cento) do PIB ao final do decênio. |
| <b>Metas PEE</b>             |   |
| <b>Meta PME</b>              | Meta 19: ampliar, em regime de colaboração com a União e o Estado, investimento público em educação pública de forma a atingir, no mínimo, o patamar de 7% do PIB do país no 5º ano de vigência desta Lei e, no mínimo, o equivalente a 10% do PIB ao final do decênio.                   |

|                              |  |
|------------------------------|--|
| <b>Meta Numero: 1</b>        |  |
| <b>Lei Municipal</b>         | 3.856/2015 de 24 de junho de 2015  |
| <b>Situação do Município</b> | Número de crianças residentes no município de 04 e 05 anos – IBGE: 389 e de 00 a 03 anos: 816. O número de crianças de 04 a 05 anos matriculadas na Rede Pública e Privada – Educacenso: 237 ( 60,9%) e de 00 a 03 anos matriculadas: 326 (39,95%)   |
| <b>Avaliação da Meta</b>     | O primeiro indicativo da meta (crianças de 04 a 05 anos) está sendo executada em 60,9%, já o segundo indicativo (crianças de 00 a 03 anos) em 39,95%, portanto ainda demanda de mais investimentos, para atingir as metas estabelecidas.   |
| <b>Metas PNE</b>             | Meta 1: universalizar, até 2016, a educação infantil na pré-escola para as crianças de 4 (quatro) a 5 (cinco) anos de idade e ampliar a oferta de educação infantil em creches de forma a atender, no mínimo, 50% (cinquenta por cento) das crianças de até 3 (três) anos até o final da vigência deste PNE. |
| <b>Metas PEE</b>             | Meta 1: universalizar, até 2016, a educação infantil na pré-escola para as crianças de 4 (quatro) a 5 (cinco) anos de idade e ampliar a oferta de educação infantil em creches de forma a atender, no mínimo, 50% (cinquenta por cento) das crianças de até 3 (três) anos até o final da vigência deste PNE. |
| <b>Meta PME</b>              | Meta 1: Universalizar, até 2016, a Educação Infantil na Pré-escola para as crianças de 4 (quatro) a 5 (cinco) anos de idade e ampliar a oferta de Educação Infantil em creches de forma a atender, no mínimo, 50% (cinquenta por cento) das crianças de até 3 (três) anos até o final da vigência deste PME. |

|                              |   |
|------------------------------|---|
| <b>Meta Numero: 2</b>        |   |
| <b>Lei Municipal</b>         | 3.856/2015 de 24 de junho de 2015   |
| <b>Situação do Município</b> | Percentual da população de 06 a 14 anos que frequenta a escola: 99%. E o município não possui o percentual de pessoas de 16 anos com pelo menos o ensino fundamental concluído.   |
| <b>Avaliação da Meta</b>     | O primeiro indicativo da meta (população de 06 a 14 anos) está sendo executada em 99%, portanto já atingimos a meta estabelecida, já o segundo indicativo (percentual de população com 16 anos ou mais com o fundamental completo) ainda demanda de pesquisa para saber o percentual e de mais investimentos. |
| <b>Metas PNE</b>             | Meta 2: universalizar o ensino fundamental de 9 (nove) anos para toda a população de 6 (seis) a 14 (quatorze) anos e garantir que pelo menos 95% (noventa e cinco por cento) dos alunos concluam essa etapa na idade recomendada, até o último ano de vigência deste PNE.                                     |

9



**Município de Palmitos**  
**Estado de Santa Catarina**  
Rua Independência, 100 - Centro - 89887-000  
CNPJ. 85.361.863/0001-47

|                  |   |
|------------------|---|
| <b>Metas PEE</b> | Meta 2: universalizar o ensino fundamental de 9 (nove) anos para toda a população de 6 (seis) a 14 (quatorze) anos e garantir que pelo menos 95% (noventa e cinco por cento) dos alunos conclua essa etapa na idade recomendada, até o último ano de vigência deste plano |
| <b>Meta PME</b>  | Meta 2: Universalizar o Ensino Fundamental de (nove) anos para toda a população de 6 (seis) a 14 (quatorze) anos e garantir que pelo menos 95% (noventa e cinco por cento) dos alunos conclua essa etapa na idade recomendada, até o último ano de vigência deste PME.    |

|                              |  |
|------------------------------|--|
| <b>Meta Numero: 3</b>        |  |
| <b>Lei Municipal</b>         | 3.856/2015 de 24 de junho de 2015  |
| <b>Situação do Município</b> | Percentual da população de 15 a 17 anos que frequentam a escola: 86,3% Taxa de escolarização líquida no ensino médio da população de 15 a 17 anos: 52%   |
| <b>Avaliação da Meta</b>     | Estas metas não foram atingidas ainda e, portanto, demandam de mais investimentos.   |
| <b>Metas PNE</b>             | Meta 3: universalizar, até 2016, o atendimento escolar para toda a população de 15 (quinze) a 17 (dezesete) anos e elevar, até o final do período de vigência deste PNE, a taxa líquida de matrículas no ensino médio para 85% (oitenta e cinco por cento).  |
| <b>Metas PEE</b>             | Meta 3: universalizar, até 2016, o atendimento escolar para toda a população de 15 (quinze) a 17 (dezesete) anos e elevar, até o final do período de vigência deste Plano, a taxa líquida de matrículas no ensino médio para 90% (noventa por cento).  |
| <b>Meta PME</b>              | Meta 3: Em regime de colaboração com o Estado estimular a universalização até 2016 do atendimento escolar para toda a população de 15 (quinze) a 17 (dezesete) anos, contribuindo para a elevação, até o final do período de vigência deste PME, da taxa líquida de matrículas no Ensino Médio para 85% (oitenta e cinco por cento). |

|                              |  |
|------------------------------|--|
| <b>Meta Numero: 4</b>        |  |
| <b>Lei Municipal</b>         | 3.856/2015 de 24 de junho de 2015  |
| <b>Situação do Município</b> | Percentual da população de 4 a 17 anos com deficiência que frequentam a escola: 93%  |
| <b>Avaliação da Meta</b>     | Esta meta ainda não foi atingida e, portanto, necessita de mais investimentos.   |
| <b>Metas PNE</b>             | Meta 4: universalizar, para a população de 4 (quatro) a 17 (dezesete) anos com deficiência, transtornos globais do desenvolvimento e altas habilidades ou superdotação, o acesso à educação básica e ao atendimento educacional especializado, preferencialmente na rede regular de ensino, com a garantia de sistema educacional inclusivo, de salas de recursos multifuncionais, classes, escolas ou serviços especializados, públicos ou conveniados. |
| <b>Metas PEE</b>             | Meta 4: universalizar, para a população de 4 (quatro) a 17 (dezesete) anos com deficiência, transtornos globais do desenvolvimento e altas habilidades ou superdotação, o acesso à educação básica e ao atendimento educacional especializado, preferencialmente na rede regular de ensino, com a garantia de sistema educacional inclusivo, de salas de recursos multifuncionais, classes, escolas ou serviços especializados, públicos ou conveniados. |
| <b>Meta PME</b>              | Meta 4: Universalizar, para a população de 4 (quatro) a 17 (dezesete) anos com deficiência, transtornos globais do desenvolvimento e altas habilidades ou superdotação, o acesso à educação básica e ao atendimento educacional especializado, preferencialmente na rede regular de ensino, com a garantia de sistema educacional inclusivo, de salas de recursos multifuncionais, classes, escolas ou serviços especializados, públicos ou conveniados. |

|                              |   |
|------------------------------|---|
| <b>Meta Numero: 5</b>        |   |
| <b>Lei Municipal</b>         | 3.856/2015 de 24 de junho de 2015   |
| <b>Situação do Município</b> | Nº de alunos matriculados no 3º ano no município: 125   |
| <b>Avaliação da Meta</b>     | Meta 98% atingida   |
| <b>Metas PNE</b>             | Meta 5: alfabetizar todas as crianças, no máximo, até o final do 3o (terceiro) ano do ensino fundamental.                             |
| <b>Metas PEE</b>             | Meta 5: alfabetizar todas as crianças aos 6 (seis) anos de idade ou até no máximo, aos 8 (oito) anos de idade no ensino fundamental.  |
| <b>Meta PME</b>              | Meta 5: Alfabetizar todas as crianças aos 6 (seis) anos de idade ou, até no máximo, aos 8 (oito) anos de idade no Ensino Fundamental. |

|                              |   |
|------------------------------|---|
| <b>Meta Numero: 6</b>        |   |
| <b>Lei Municipal</b>         | 3.856/2015 de 24 de junho de 2015   |
| <b>Situação do Município</b> | Nº de escolas públicas de educação básica que atendem em tempo integral: 10 (83,33%) Nº de alunos matriculados em escolas públicas de educação básica que ofertam tempo integral: 563 (20,64%)                    |
| <b>Avaliação da Meta</b>     | Esta meta possui o primeiro indicativo com percentual superior a meta prevista, já o segundo indicativo ainda não atingiu a meta estabelecida   |
| <b>Metas PNE</b>             | Meta 6: oferecer educação em tempo integral em, no mínimo, 50% (cinquenta por cento) das escolas públicas, de forma a atender, pelo menos, 25% (vinte e cinco por cento) dos (as) alunos (as) da educação básica. |
| <b>Metas PEE</b>             | Meta 6: oferecer educação em tempo integral em, no mínimo, 65% (sessenta e cinco por cento) das escolas públicas, de  |

g

**Município de Palmitos**  
**Estado de Santa Catarina**  
 Rua Independência, 100 - Centro - 89887-000  
 CNPJ. 85.361.863/0001-47

|                 |   |
|-----------------|---|
|                 | forma a atender, pelo menos, 40% (quarenta por cento) dos (as) alunos (as) da educação básica.  |
| <b>Meta PME</b> | Meta 6: Oferecer educação em tempo integral em, no mínimo, 50% (cinquenta por cento) nas escolas públicas, de forma a atender, pelo menos, 25% (vinte e cinco por cento) dos alunos da educação básica, até o final da vigência do Plano. |

|                              |  |
|------------------------------|--|
| <b>Meta Numero: 7</b>        |  |
| <b>Lei Municipal</b>         | 3.856/2015 de 24 de junho de 2015  |
| <b>Situação do Município</b> | IDEB 2015; Anos Iniciais (2015): 6,4 – Anos finais (2015): 5,5.  |
| <b>Avaliação da Meta</b>     | Meta atingida  |
| <b>Metas PNE</b>             | Meta 7: fomentar a qualidade da educação básica em todas as etapas e modalidades, com melhoria do fluxo escolar e da aprendizagem de modo a atingir as seguintes médias nacionais para o Ideb: Anos iniciais do ensino fundamental (2015): 5,2 Anos Finais (2015): 4,7 Ensino Médio (2015):4,3 |
| <b>Metas PEE</b>             | Meta 7: fomentar a qualidade da educação básica em todas as etapas e modalidades, com melhoria do fluxo escolar e da aprendizagem.   |
| <b>Meta PME</b>              | Meta 7: Fomentar a qualidade da educação básica em todas as etapas e modalidades, com melhoria do fluxo escolar e da aprendizagem de modo a atingir as seguintes médias municipais para o Ideb: Anos Iniciais (2015): 5,5 Anos Finais (2015): 5,0 Ensino Médio (2015): 4,7.                    |

|                              |   |
|------------------------------|---|
| <b>Meta Numero: 8</b>        |   |
| <b>Lei Municipal</b>         | 3.856/2015 de 24 de junho de 2015   |
| <b>Situação do Município</b> | Esta informação não foi obtida na época da avaliação do plano   |
| <b>Avaliação da Meta</b>     | Esta meta demanda de mais investimentos por parte do Poder Público Estadual, já que contempla a faixa etária da população de responsabilidade do estado.  |
| <b>Metas PNE</b>             | Meta 8: elevar a escolaridade média da população de 18 (dezoito) a 29 (vinte e nove) anos, de modo a alcançar, no mínimo, 12 (doze) anos de estudo no último ano de vigência deste Plano, para as populações do campo, da região de menor escolaridade no País e dos 25% (vinte e cinco por cento) mais pobres, e igualar a escolaridade média entre negros e não negros declarados à Fundação Instituto Brasileiro de Geografia e Estatística - IBGE.                    |
| <b>Metas PEE</b>             | Meta 8: elevar a escolaridade média da população de 18 (dezoito) a 29 (vinte e nove) anos, de modo a alcançar, no mínimo, 12 (doze) anos de estudo no último ano de vigência deste Plano, para as populações do campo, da região de menor escolaridade no País e dos 25% (vinte e cinco por cento) mais pobres, e igualar a escolaridade média entre negros e não negros declarados à Fundação Instituto Brasileiro de Geografia e Estatística - IBGE.                    |
| <b>Meta PME</b>              | Meta 8: Contribuir para elevação da escolaridade média da população de 18 (dezoito) a 29 (vinte e nove) anos, de modo a alcançar, no mínimo, 12 (doze) anos de estudo no último ano de vigência deste Plano, para as populações do campo, da região de menor escolaridade no País e dos 25% (vinte e cinco por cento) mais pobres, e igualar a escolaridade média entre negros e não negros declarados à Fundação Instituto Brasileiro de Geografia e Estatística - IBGE. |

|                              |   |
|------------------------------|---|
| <b>Meta Numero: 9</b>        |   |
| <b>Lei Municipal</b>         | 3.856/2015 de 24 de junho de 2015   |
| <b>Situação do Município</b> | Taxa de alfabetização da população de 15 anos ou mais idade no município: 93,33% - percentual de analfabetos absolutos no município: 6,6%   |
| <b>Avaliação da Meta</b>     | Falta pouco para atingir a meta, mas é preciso mais incentivo e mais investimento, para chegarmos a taxa estipulada na meta.  |
| <b>Metas PNE</b>             | Meta 9: elevar a taxa de alfabetização da população com 15 (quinze) anos ou mais para 93,5% (noventa e três inteiros e cinco décimos por cento) até 2015 e, até o final da vigência deste Plano, erradicar o analfabetismo absoluto e reduzir em 50% (cinquenta por cento) a taxa de analfabetismo funcional. |
| <b>Metas PEE</b>             | Meta 9: elevar a taxa de alfabetização da população com 15 (quinze) anos ou mais para 98% (noventa e oito por cento) até 2017 e, até o final da vigência deste Plano, reduzir em 50% (cinquenta por cento) a taxa de analfabetismo funcional.   |
| <b>Meta PME</b>              | Meta 9: Contribuir para elevação da taxa de alfabetização da população com 15 (quinze) anos ou mais de idade para 95% (noventa e cinco por cento) até 2017 e, até o final da vigência deste Plano, reduzir em 50% (cinquenta por cento) a taxa de analfabetismo funcional                                     |

|                              |  |
|------------------------------|--|
| <b>Meta Numero: 10</b>       |  |
| <b>Lei Municipal</b>         | 3.856/2015 de 24 de junho de 2015  |
| <b>Situação do Município</b> | O município não oferece matrículas na EJA (Médio e fundamental): na forma integrada à educação Profissional.   |
| <b>Avaliação da Meta</b>     | O município ainda não oferece esta modalidade de ensino, necessita de mais investimentos por parte do governo estadual.  |
| <b>Metas PNE</b>             | Meta 10: oferecer, no mínimo, 25% (vinte e cinco por cento) das matrículas de educação de jovens e adultos, nos ensinos fundamental e médio, na forma integrada à educação profissional. |
| <b>Metas PEE</b>             | Meta 10: oferecer, no mínimo, 10% (dez por cento) das matrículas de educação de jovens e adultos, nos ensinos  |

9

**Município de Palmitos**  
**Estado de Santa Catarina**  
Rua Independência, 100 - Centro - 89887-000  
CNPJ. 85.361.863/0001-47

|                 |   |
|-----------------|---|
|                 | fundamental e médio, na forma integrada à educação profissional, até o final da vigência deste Plano.   |
| <b>Meta PME</b> | Meta 10: Contribuir em regime de colaboração com a União e o Estado, para a oferta de no mínimo, 25% (vinte e cinco por cento) das matrículas de Educação de Jovens e Adultos, no Ensino Fundamental e Médio, na forma integrada à Educação Profissional, até ao final da vigência do Plano |

|                              |   |
|------------------------------|---|
| <b>Meta Numero: 12</b>       |   |
| <b>Lei Municipal</b>         | 3.856/2015 de 24 de junho de 2015   |
| <b>Situação do Município</b> |   |
| <b>Avaliação da Meta</b>     |   |
| <b>Metas PNE</b>             | Meta 12: elevar a taxa bruta de matrícula na educação superior para 50% (cinquenta por cento) e a taxa líquida para 33% (trinta e três por cento) da população de 18 (dezoito) a 24 (vinte e quatro) anos, assegurada a qualidade da oferta e expansão para, pelo menos, 40% (quarenta por cento) das novas matrículas, no segmento público.  |
| <b>Metas PEE</b>             | Meta 12: Articular, com a União, a elevação da taxa bruta de matrícula na educação superior para 55% (cinquenta e cinco por cento) e a taxa líquida para 40% (quarenta por cento) da população de 18 (dezoito) a 24 (vinte e quatro) anos de idade, assegurada a qualidade da oferta e expansão para, pelo menos 40% (quarenta por cento) das novas matrículas, nas instituições de ensino superior público e comunitárias.                 |
| <b>Meta PME</b>              | Meta 12: Incentivar ações da União, para elevação da taxa bruta de matrícula na educação superior para 50% (cinquenta por cento) e a taxa líquida para 33% (trinta e três por cento) da população de 18 (dezoito) a 24 (vinte e quatro) anos de idade, assegurada pela União, a qualidade da oferta e expansão para, pelo menos, 40% (quarenta por cento) das novas matrículas, nas instituições de ensino superior público e comunitárias. |

|                              |   |
|------------------------------|---|
| <b>Meta Numero: 15</b>       |   |
| <b>Lei Municipal</b>         | 3.856/2015 de 24 de junho de 2015   |
| <b>Situação do Município</b> | Porcentagem e total de professores da Educação Básica com Ensino Superior, por etapa de ensino e por rede de ensino:<br>Rede Municipal:99% - Rede Estadual: 95% - Rede Privada: 100%  |
| <b>Avaliação da Meta</b>     | Na Rede Municipal de Ensino, 99% dos docentes efetivos e ACTs, possuem habilitação a nível superior. Na rede estadual esta meta ainda não foi atingida, demandando de mais incentivo do Governo Estadual.   |
| <b>Metas PNE</b>             | Meta 15: garantir, em regime de colaboração entre a União, os Estados, o Distrito Federal e os Municípios, no prazo de 1 (um) ano de vigência deste PNE, política nacional de formação dos profissionais da educação de que tratam os incisos I, II e III do caput do art. 61 da Lei no 9.394, de 20 de dezembro de 1996, assegurado que todos os professores e as professoras da educação básica possuam formação específica de nível superior, obtida em curso de licenciatura na área de conhecimento em que atuam.  |
| <b>Metas PEE</b>             | Meta 15: garantir, em regime de colaboração entre a União, os Estados, o Distrito Federal e os Municípios, no prazo de 1 (um) ano de vigência deste Plano, política estadual de formação inicial e continuada, com vistas à valorização dos profissionais da educação, assegurando que todos os professores da educação básica e suas modalidades possuam formação específica de nível superior, obtida em cursos de licenciatura na área de conhecimento em que atuam, bem como a oportuna participação, pelo poder público, de periódica participação em cursos de formação continuada. |
| <b>Meta PME</b>              | Meta 16: Em regime de colaboração, com o Estado e a União, contribuir com a formação, em nível de pós-graduação, de 80% (oitenta por cento) dos professores da educação básica, até o último ano de vigência deste PME, e garantir a todos (as) os(as) profissionais da educação básica formação continuada em sua área de atuação, considerando as necessidades, demandas e contextualizações dos sistemas de ensino.  |

|                              |  |
|------------------------------|--|
| <b>Meta Numero: 16</b>       |  |
| <b>Lei Municipal</b>         | 3.856/2015 de 24 de junho de 2015  |
| <b>Situação do Município</b> | Total de professores da Rede Municipal com pós-graduação: 90%. Garantir a todos os profissionais da educação básica formação continuada em sua área de atuação, considerando as necessidades, demandas e contextualizações dos sistemas de ensino (2017): 40 horas   |
| <b>Avaliação da Meta</b>     | Meta a nível de rede municipal 100% atingida.  |
| <b>Metas PNE</b>             | Meta 16: formar, em nível de pós-graduação, 50% (cinquenta por cento) dos professores da educação básica, até o último ano de vigência deste PNE, e garantir a todos (as) os (as) profissionais da educação básica formação continuada em sua área de atuação, considerando as necessidades, demandas e contextualizações dos sistemas de ensino.  |
| <b>Metas PEE</b>             | Meta 16: formar 75% (setenta e cinco por cento) dos professores da educação básica em nível de pós-graduação, até o último ano de vigência deste Plano, e garantir a todos (as) os (as) profissionais da educação básica formação continuada em sua área de atuação, considerando as necessidades, demandas e contextualizações dos sistemas de ensino.  |
| <b>Meta PME</b>              | Meta 16: Em regime de colaboração, com o Estado e a União, contribuir com a formação, em nível de pós-graduação, de 80% (oitenta por cento) dos professores da educação básica, até o último ano de vigência deste PME, e garantir a todos (as) os(as) profissionais da educação básica formação continuada em sua área de atuação, considerando as necessidades, demandas e contextualizações dos sistemas de ensino. |

|                        |                                   |
|------------------------|-----------------------------------|
| <b>Meta Numero: 18</b> |                                   |
| <b>Lei Municipal</b>   | 3.856/2015 de 24 de junho de 2015 |

9

**Município de Palmitos**  
**Estado de Santa Catarina**  
 Rua Independência, 100 - Centro - 89887-000  
 CNPJ. 85.361.863/0001-47

|                              |   |
|------------------------------|---|
| <b>Situação do Município</b> | Existência de plano de carreira, Lei Complementar nº 030 de 21/01/2011, valor efetivamente pago pela rede pública: R\$ 2.455,35   |
| <b>Avaliação da Meta</b>     | Meta atingida em relação ao Plano e ao valor do Piso  |
| <b>Metas PNE</b>             | Meta 18: assegurar, no prazo de 2 anos, a existência de planos de carreira para os profissionais da educação básica e superior pública de todos os sistemas de ensino e, para o plano de carreira dos profissionais, definido em lei federal, nos termos do VIII do rat. 206 da CF.   |
| <b>Metas PEE</b>             | Meta 17: valorizar os profissionais do magistério da rede pública de educação básica, assegurando no prazo de 2 (dois) anos a existência de plano de carreira, assim como a sua reestruturação, que tem como referência o piso nacional, definido em lei federal, nos termos do inciso VIII, do artigo 206, da Constituição Federal, a fim de equiparar o rendimento médio dos demais profissionais com escolaridade equivalente, até o final do 6º (sexto) ano da vigência deste Plano.  |
| <b>Meta PME</b>              | Meta 17: Valorizar os profissionais do Magistério da rede pública de educação básica, assegurando, no prazo de 02 (dois) anos, a reestruturação do plano de carreira, que tem como referência o piso nacional, definido em lei federal, nos termos do inciso VIII, do Artigo 206, da Constituição Federal, a fim de equiparar o rendimento médio dos demais profissionais com escolaridade equivalente, em 80% até o final do 6º (sexto) ano da vigência deste Plano e a igualar, no último ano de vigência do Plano, o seu rendimento médio ao rendimento médio dos demais profissionais com escolaridade equivalente. |

|                              |   |
|------------------------------|---|
| <b>Meta Numero: 19</b>       |   |
| <b>Lei Municipal</b>         | 3.856/2015 de 24 de junho de 2015   |
| <b>Situação do Município</b> | Nº de escolas do Município (rede municipal, privada e estadual): 15 Nº de escolas que realizaram eleições para diretores: 13 Nº de escolas que possuem Conselho Escolar ou Conselho Deliberativo: 6 Nº de escolas que possuem Grêmio Escolar: 08 Nº de escolas que elaboraram o PPP com participação da comunidade: 15  |
| <b>Avaliação da Meta</b>     | Meta atingida, pois todas as escolas públicas realizaram eleição para gestores.   |
| <b>Metas PNE</b>             | Meta 19: assegurar condições, no prazo de 2 (dois) anos, para a efetivação da gestão democrática da educação, associada a critérios técnicos de mérito e desempenho e à consulta pública à comunidade escolar, no âmbito das escolas públicas, prevendo recursos e apoio técnico da União para tanto.   |
| <b>Metas PEE</b>             | Meta 18: garantir em legislação específica, aprovada no âmbito do Estado e dos Municípios, condições para a efetivação da gestão democrática, na educação básica e superior que evidencie o compromisso com acesso, a permanência e o êxito na aprendizagem do estudante do Sistema Estadual de Ensino, no prazo de 01 (um) ano após a aprovação deste Plano. |
| <b>Meta PME</b>              | Meta 18: Assegurar condições, no prazo de 2 (dois) anos, para a efetivação da gestão democrática da educação, associada a critérios técnicos de mérito e desempenho e à consulta pública à comunidade escolar, no âmbito das escolas públicas, contando com recursos e apoio técnico da União para tanto.   |

|                              |   |
|------------------------------|---|
| <b>Meta Numero: 20</b>       |   |
| <b>Lei Municipal</b>         | 3.856/2015 de 24 de junho de 2015   |
| <b>Situação do Município</b> | investimento público municipal direto em educação (2017): 29,13%.   |
| <b>Avaliação da Meta</b>     | O Município investiu mais de 25% da arrecadação em educação, superando a meta estabelecida. Com relação ao PIB, dificilmente chegaremos a concretização do investimento do PIB, pois a nível nacional isto também não acontece.   |
| <b>Metas PNE</b>             | Meta 20: ampliar o investimento público em educação pública de forma a atingir, no mínimo, o patamar de 7% (sete por cento) do Produto Interno Bruto - PIB do País no 5º (quinto) ano de vigência desta Lei e, no mínimo, o equivalente a 10% (dez por cento) do PIB ao final do decênio.   |
| <b>Metas PEE</b>             | Meta 19: ampliar o investimento público em educação pública, em regime de colaboração entre os entes federados, União, Estado e Municípios, de forma a atingir, no mínimo, o patamar de 7% (sete por cento) do Produto Interno Bruto - PIB do País no 5º (quinto) ano de vigência desta Lei e, no mínimo, o equivalente a 10% (dez por cento) do PIB ao final do decênio, com a vinculação de novas fontes de recursos. |
| <b>Meta PME</b>              | Meta 19: ampliar, em regime de colaboração com a União e o Estado, investimento público em educação pública de forma a atingir, no mínimo, o patamar de 7% do PIB do país no 5º ano de vigência desta Lei e, no mínimo, o equivalente a 10% do PIB ao final do decênio.   |

A consecução dos objetivos e metas propostas no Plano Municipal de Educação de Palmitos, dependem do envolvimento de toda a sociedade, assegurando sua implantação e implementação.

Porém, coube ao Conselho Municipal de Educação e a Secretaria Municipal de Educação, Cultura e Esportes, o acompanhamento e avaliação do PME em 2017, propondo, sempre que necessário, alterações para atender as necessidades educacionais.

Assim também coube ao Controle Interno requisitar as informações acima descritas destes órgãos de forma a propiciar ao Tribunal de Contas do Estado de Santa Catarina e a própria Controladoria informações fidedignas, suficientes e capazes para fixar parecer se as metas estão sendo cumpridas ou mesmo se está se dando o devido acompanhamento a este importante instrumento.

9

**Município de Palmitos**  
**Estado de Santa Catarina**  
Rua Independência, 100 - Centro - 89887-000  
CNPJ. 85.361.863/0001-47

Em relação ao Plano Nacional de Educação e ao Plano Municipal, para fins de julgamento das contas anuais de 2017, no âmbito do município de Palmitos, cujo traço cultural histórico é a valorização da educação, é o de que os gestores municipais estiverem comprometidos com o atingimento das metas para o exercício, sendo os esforços relatados em cada umas das metas.

9

### **Ações desenvolvidas pelo Controle Interno no período**

O Sistema de Controle Interno tem a finalidade de avaliar o cumprimento das metas previstas no Plano Plurianual, na Lei de Diretrizes Orçamentárias, na execução dos Programas de Governo e dos Orçamentos do Município; comprovar a legalidade e avaliar os resultados, quanto à eficácia, eficiência e efetividade da gestão orçamentária, financeira e patrimonial nos órgãos e entidades da administração municipal, bem como da aplicação de recursos públicos por entidades de direito privado; exercer o controle das operações de crédito, avais e garantias, bem como dos direitos e haveres do Município; apoiar o controle externo no exercício de sua missão institucional; orientar e expedir atos normativos concernentes à ação do Sistema de Controle Interno e promover o cumprimento das normas legais e técnicas.

A Controladoria atua basicamente através de pareceres, alertas, instruções, relatórios de auditoria, relatório anual e principalmente, com recomendações informais que corrigem possíveis falhas, vícios ou deficiências operacionais detectadas nas secretarias e órgãos da administração pública municipal.

Relativamente ao Tribunal de Contas do Estado, o Controle Interno atua na elaboração e remessa dos pacotes de informações relacionadas a execução financeira, orçamentária e atos de pessoal através do sistema Esfinge.

Com relação ao Poder Legislativo, convencionou-se que a Controladoria Interna, como forma de auxiliar no controle externo exercido pela Câmara de Vereadores, acompanhe as discussões e decisões tomadas e esteja a disposição para eventuais consultas ou prestação de informações.

Com a entrada em vigor da Lei Complementar Municipal nº 001/2013, instituindo o Sistema de Controle Interno do Município de Palmitos, houve a necessidade de se estabelecer um planejamento adequado dentro das possibilidades e estrutura em atendimento às competências e responsabilidades previstas naquela norma legal.

A ação do Controle Interno, atendeu às necessidades dentro da medida de suas possibilidades operacionais, não esgotando o rol das ações possíveis de serem realizadas dentro da unidade.

Tais acompanhamentos estiveram focados nas orientações previstas nas Legislações específicas e também orientadas nas Instruções Normativas emanadas pelo Tribunal de Contas do Estado de Santa Catarina, dentre os quais destaca-se:

#### **1) Contabilidade, Gestão Orçamentária e Financeira, Consolidação do PCASP**

a) Manutenção e Desenvolvimento do Ensino Aplicação Constitucional Mínima de 25% dos recursos arrecadados com impostos e demais transferências em despesas com a Manutenção e Desenvolvimento do Ensino:

Acompanhamos a aplicação pelo Município do mínimo Constitucional de 25% dos recursos recebidos no decorrer do exercício de 2017, provenientes de impostos e demais transferências em despesas com a manutenção e desenvolvimento do ensino (CF, art. 212);

b) Ações e Serviços Públicos realizados na Saúde – Aplicação Constitucional Mínima de 15% dos recursos arrecadados com impostos e demais transferências em despesas com ações e serviços públicos realizados com saúde: acompanhamento da aplicação pelo Município do mínimo Constitucional dos recursos recebidos no decorrer do exercício, provenientes de impostos e demais transferências em despesas com ações e serviços públicos realizados efetivamente com saúde;

c) Situação do Município no Sistema CAUC/DARF

Verificado diariamente se existe pendências do Município no Sistema CAUC (Sistema Auxiliar de Informações para Transferências Voluntárias) e DART (Demonstrativo de Atendimento dos Requisitos para Transferências Voluntárias no Sistema do Estado de Santa Catarina) e repassado para o setor competente para providências.

d) Relatório Resumido da Execução Orçamentária – RREO:

Acompanhamento da publicação bimestral e a integridade e confiabilidade dos demonstrativos relativos ao RREO relativos ao exercício de 2017;



**e) Relatório de Gestão Fiscal:**

Acompanhamento da publicação quadrimestral bem como a integridade e confiabilidade dos demonstrativos relativos ao RGF relativos ao exercício de 2017;

**f) Audiência Pública de avaliação do cumprimento de Metas Fiscais:**

Auxílio, fiscalização e realização das audiências, com a elaboração e apresentação das informações realizadas no exercício de 2017;

**g) Empenhos a Liquidar e a Pagar do Município:**

Acompanhamento contínuo de forma informal, com o apoio do Depto Contábil, a posição dos empenhos, visando o seu controle, bem como ainda os que se tornaram restos a pagar.

**h) Dívida Consolidada Líquida e Operações de Crédito**

Avaliação do resultado apurado inerente aos saldos da Dívida Consolidada Líquida ao final do exercício de 2017, em observância aos limites estabelecidos pela Lei Complementar Nº101/2000 e a Lei de Diretrizes Orçamentárias, exercendo controle sobre as Operações de Crédito.

**i) Análise dos Processos Licitatórios, suas dispensas e inexigibilidades, os atos, contratos e outros instrumentos congêneres:**

Acompanhamos por amostragem, processos licitatórios em andamento no Município, através da página do Site da Prefeitura bem como de forma presencial, com emissão de pareceres;

**j) Evolução do percentual da folha**

Verificado mensalmente o percentual de gastos com a folha de pagamento do Poder Executivo e Legislativo

**l) Relatórios de Controle Interno**

Elaboração dos relatórios anuais de controle interno que integram o processo de prestação de contas anual do município e de gestão, cumprir com as obrigações impostas ao CI através da IN TCE/SC nº 20/2015;

## **2) Transparência Pública**

Acompanhamento contínuo, incentivando e cobrando a aplicação da Lei da Transparência Pública em todos os setores da Administração Pública. Tanto os aspectos da transparência ativa como a passiva, foram amplamente fiscalizados.

## **3) Realização de Auditorias**

Auditoria 01: Nos meses de outubro e novembro de 2017 realizamos Auditoria Interna com base na IN nº 20/2015, do TCE/SC, procedeu-se a avaliação das transferências de recurso mediante convênio, termo de parceria, termo de cooperação ou instrumentos congêneres, discriminando: volume de recursos transferidos; situação da prestação de contas dos recebedores do recurso; situação da análise da prestação de contas pelo concedente, com elaboração de Relatório Preliminar e Certificado encaminhado as partes (Chefe do Poder Executivo e Contabilidade) para contraditório e ou para simples conhecimento ou providências;

Auditoria 02: Nos meses de outubro e novembro de 2017 realizamos Auditoria Interna na Câmara de Vereadores, com fulcro na Lei Federal nº 4.320/64 e orientações dos artigos 36 a 43 da IN nº 20/2015, do TCE/ SC, verificar-se-á a execução das despesas públicas, nas fases de empenho, liquidação e pagamento, com elaboração de Relatório Preliminar e Certificado encaminhado as partes (Chefe do Poder Legislativo e contabilidade) para contraditório e ou para simples conhecimento ou providências.

## **4) Principais Documentos Produzidos pelo Setor de Controle Interno:**

**Município de Palmitos**  
**Estado de Santa Catarina**  
Rua Independência, 100 - Centro - 89887-000  
CNPJ. 85.361.863/0001-47

- 02 (duas) Auditorias;
- 125 (cento e vinte e cinco) Pareceres de Atos de Pessoal;
- 21 (vinte e um) Pareceres de transferência de recursos financeiros;
- 246 (duzentos e quarenta e seis) Pareceres sobre adiantamentos e diárias;
- 02 (duas) Emissões de Notificações;
- 08 (oito) Emissão de Solicitações de Providências.

**5) Disposições gerais**

Visando regulamentar, particularizar, detalhar e explicitar os procedimentos técnicos e/ou administrativos das atividades que se devam processar de forma constante e periódica, a Diretoria de Controle Interno emitiu 4 instruções normativas:

Instrução Normativa 01 – Estabelece o Plano de Auditoria Interna para o exercício de 2017.

Instrução Normativa 02 - Estabelece normas e procedimentos de controle nas concessões de diárias e adiantamentos, do Município de Palmitos/SC.

Instrução Normativa 03 - Regulamenta os procedimentos a serem adotados para prestação de contas nos termos da Lei Federal nº 13.019/2014 de 31 de julho de 2014.

Instrução Normativa 04 - Dispõe sobre procedimentos de encerramento da execução orçamentária e financeira dos órgãos da administração direta e fundos, para elaboração do Balanço Geral do Município referente ao exercício de 2017.

De forma geral, o Controle Interno atuou de forma contínua, dentro das possibilidades técnicas e operacionais, e muito de forma consultiva e informal, nos processos envolvendo a administração pública. Dada uma ênfase para adequação e preparação dentro dos preâmbulos da Lei Federal 13.019, bem como, enfocando junto aos gestores, a necessidade de adequações para permitir o cumprimento das exigências da IN 20 do TCE/SC.

**Município de Palmitos**  
**Estado de Santa Catarina**  
Rua Independência, 100 - Centro - 89887-000  
CNPJ. 85.361.863/0001-47

### Considerações Finais

Considerando, que os resultados das verificações efetuadas no decorrer do exercício de 2017 revelaram algumas irregularidades e falhas de ordem formal, algumas corrigidas tempestivamente outras não, entretanto, nenhuma que traga prejuízos ao erário público. Considerando que as medidas adotadas visam à prevenção de novas irregularidades e falhas da mesma natureza; Considerando que o cumprimento das metas previstas no Plano Plurianual, priorizadas na Lei de Diretrizes Orçamentárias e executadas através da Lei Orçamentária Anual, podem ser entendidas como satisfatórias; Considerando o cumprimento do percentual de gastos mínimos com ações e serviços de saúde; Considerando o cumprimento do percentual de gastos mínimos na manutenção e desenvolvimento do ensino; Considerando o acompanhamento e a observância aos limites de gastos com pessoal, demonstrando o cumprimento do art. 19 e 20 da Lei de Responsabilidade Fiscal. Considerando a observância e cumprimento dos princípios fundamentais da contabilidade na execução orçamentária, financeira e patrimonial. Nestes termos, a Controladoria Geral do Município de Palmitos conclui por entender que os controles internos praticados com vistas a prevenir erros, falhas, ilegalidades, fraudes e desperdícios foram entendidos como satisfatórios, assim como as medidas tomadas para regularização das pendências, considerando dessa forma, adequadas às contas do exercício de 2017 expressas no balanço geral, salvo os apontamentos efetuados no relatório.

  
**Silvana Salete Bonometti Caumo**  
**Coordenadora de Controle Interno**

**FUNDEB – FUNDO DE MANUTENÇÃO E DESENVOLVIMENTO DA EDUCAÇÃO BÁSICA E DE VALORIZAÇÃO DOS PROFISSIONAIS DA EDUCAÇÃO**

**PARECER CONCLUSIVO  
DO CONSELHO DE ACOMPANHAMENTO E CONTROLE SOCIAL DO FUNDEB - CACS**

VII - IDENTIFICAÇÃO

|  |                              |                     |
|--|------------------------------|---------------------|
| 18. ENTIDADE EXECUTORA<br><b>MUNICÍPIO DE PALMITOS</b> |                              | 19. UF<br><b>SC</b> |
| 20. CNPJ<br><b>85.361.863/0001-47</b>                  | 21. EXERCÍCIO<br><b>2017</b> |                     |

VIII - PARECER

**22. PARECER CONCLUSIVO DO CACS SOBRE OS RECURSOS DO FUNDEB:**

O Conselho Municipal do Fundo de Manutenção e Desenvolvimento da Educação Básica e de Valorização dos Profissionais da Educação – FUNDEB do Município de Palmitos, Estado de Santa Catarina, realizou análise dos demonstrativos de prestação de contas anual, relativos aos recursos financeiros do FUNDEB, do exercício de 2017.

Referente ao **FUNDEB**, constatou-se que os recursos recebidos do FNDE no exercício de 2017 totalizaram **R\$ 5.234.459,67** (cinco milhões, duzentos e trinta e quatro mil, quatrocentos e cinquenta e nove reais e sessenta e sete centavos). Enquanto que, a dedução para formação do FUNDEB no exercício foi de **R\$ 5.057.493,88** (cinco milhões, cinquenta e sete mil, quatrocentos e noventa e três reais e oitenta e oito centavos), representando um resultado positivo para o Município (ganho do FUNDEB) de **R\$ 176.965,76** (cento e setenta e seis mil, novecentos e sessenta e cinco reais e setenta e seis centavos).

Os rendimentos bancários da conta vinculada ao FUNDEB foram de **R\$ 15.050,26** (quinze mil, cinquenta reais e vinte e seis centavos).

O saldo do exercício anterior de **R\$ 119.251,09** (cento e dezenove mil, duzentos e cinquenta e um reais e nove centavos) foi aplicado até o primeiro trimestre de 2017, em conformidade com a legislação.

Com base nos demonstrativos de prestação de contas, quanto à aplicação dos recursos do **FUNDEB**, verifica-se que:

- Dos recursos oriundos do FUNDEB, **R\$ 5.071.713,63** (cinco milhões, setenta e um mil, setecentos e treze reais e sessenta e três centavos) foram aplicados no

*Usehana*

exercício de 2017, representando **96,61%**, cumprindo com o limite mínimo de 95% de aplicação;

- Na remuneração dos profissionais do magistério, cumprindo o que determina o artigo 22 da Lei nº 11.494/2007 (mínimo de 60%), foram aplicados **R\$ 4.136.498,80** (quatro milhões, cento e trinta e seis mil, quatrocentos e noventa e oito reais e oitenta centavos) representando **78,80%** dos recursos do FUNDEB.

- Com despesas gerais de manutenção a aplicação no exercício foi de **17,82%**;

- Analisando a disponibilidade financeira do FUNDEB, considerando, o saldo do exercício anterior de **R\$ 119.251,09** (cento e dezenove mil, duzentos e cinquenta e um reais e nove centavos), os ingressos de recursos de **R\$ 5.234.459,67** (cinco milhões duzentos e trinta e quatro mil quatrocentos e cinquenta e nove reais e sessenta e sete centavos), os rendimentos de aplicação na ordem de **R\$ 15.050,26** (quinze mil, cinquenta reais e vinte e seis centavos), e, os pagamentos efetuados no exercício totalizando **R\$ 5.187.644,50** (cinco milhões, cento e oitenta e sete mil, seiscentos e quarenta e quatro reais e cinquenta centavos), apura-se o resultado final em 31/12/2017 de saldo positivo de **R\$ 181.116,52** (cento e oitenta e um mil, cento e dezesseis reais e cinquenta e dois centavos).

Após análise detalhada dos relatórios de prestação de contas, este Conselho está de acordo e emite PARECER FAVORÁVEL à aplicação dos recursos do FUNDEB, no exercício de 2017.

**23. CONCLUSÃO DA ANÁLISE DA PRESTAÇÃO DE CONTAS**

(  ) APROVADO

(  ) REPROVADO

**IX- AUTENTICAÇÃO**

**24. AUTENTICAÇÃO DO CACS**

Palmitos SC, 22 de fevereiro de 2018.



MÁRCIA VANESSA SCHENA  
Presidente do CACS

LISTA DE PRESENÇA DA REUNIÃO PARA APROVAR PRESTAÇÃO DE CONTAS DO  
FUNDEB. 22/02/2018

Marcia Ichena  
Marlene m Back  
Janice Canton Marcon  
✓ Eliane F. Reinken  
Silvane Daniela De Moura  
Eliane A. V. Bertan  
Valdir José Ruhl  
Emanuel Ruhl  
Odirio L. Fiores

*Conselho Municipal de Assistência Social*  
*CMAS - Palmitos/SC*



Rua Padre Manoel da Nóbrega, 58, sala 02, Edifício Valência

Centro - CEP 89.887-000

Fone: (49) 3647-9621

**PARECER CONCLUSIVO**  
**DO CONSELHO MUNICIPAL DE ASSISTENCIA SOCIAL DE PALMITOS/SC**

VII - IDENTIFICAÇÃO

|  |                              |
|--|------------------------------|
| 18. ENTIDADE EXECUTORA<br><b>FUNDO MUNICIPAL DE ASSISTENCIA SOCIAL DE PALMITOS</b> | 19. UF<br><b>SC</b>          |
| 20. CNPJ<br><b>13.798.902/0001-67</b>  | 21. EXERCÍCIO<br><b>2017</b> |

VIII -PARECER

**22. PARECER CONCLUSIVO DO CONSELHO:**

O Conselho Municipal de Assistência Social do Município de Palmitos, Estado de Santa Catarina, realizou análise da prestação de contas anual, relativa aos recursos financeiros do Fundo Municipal de Assistência Social (FMAS), do exercício de 2017. Verificou-se que, os recursos recebidos pelo FMAS no exercício de 2017 totalizaram **R\$ 660.848,75** (seiscentos e sessenta mil, oitocentos e quarenta e oito reais e setenta e cinco centavos). Deste valor, R\$ 430.179,67 de transferências federais, R\$ 84.725,20 de transferências estaduais, R\$ 15.943,88 de rendimentos de aplicação financeira e, R\$ 130.000,00 referente transferência de capital destinado a aquisição de veículo.

O FMAS recebeu de transferências financeira do Município de Palmitos, recursos na ordem de **R\$ 815.794,95** para cobertura das suas despesas.

Da aplicação dos recursos, apurou-se o total de **R\$ 1.105.645,88** (um milhão, cento e cinco mil, seiscentos e quarenta e cinco reais e oitenta e oito centavos), equivalendo 35,18% de despesas com pessoal e encargos; 35,43% em despesas correntes para a manutenção geral das atividades do FMAS; 14,20% em transferências a instituições; e, 15,19% de investimento.

A prestação de contas apresenta o montante gasto por bloco de financiamento de acordo com a legislação, considerando os recursos municipais, estaduais e federais aplicados.

Com base no relatório de prestação de contas, quanto à aplicação dos recursos do FMAS, verifica-se que:

\*Na Proteção Social Básica, foi aplicado R\$ 237.509,69 na manutenção do



*Conselho Municipal de Assistência Social*  
*CMAS - Palmitos/SC*



Rua Padre Manoel da Nóbrega, 58, sala 02, Edifício Valência

Centro - CEP 89.887-000

Fone: (49) 3647-9621

SCFV e atividades do CRAS/PAIF; No bloco gestão do SUAS os recursos somaram R\$ 308.341,77, destinados a manutenção geral do Fundo e considerando os componentes do Índice de Gestão Descentralizada do SUAS (Bolsa família e Cadastro Único); Na proteção Social Especial de Média Complexidade, o montante gasto foi de R\$ 349.837,85, com ações do CREAS, transferências a APAE e estruturação da rede de serviços; Na Proteção Social de Alta Complexidade a aplicação dos recursos foi de R\$ 76.307,79, referente ao programa abrigo domiciliar/família acolhedora;

\*As despesas com o Fundo Municipal do Idoso que fica vinculado a Secretaria Municipal de Assistência Social, somaram R\$ 107.998,78 em 2017 totalmente cobertos com recursos municipais; e, as despesas do Fundo Municipal da Criança e adolescente também vinculada a Secretaria Municipal de Assistência Social, somou R\$ 25.650,00.

Considerando o total de recursos aplicados no FMAS, no exercício de 2017, constata-se que, 72,99% foram recursos municipais; 2,42% recursos estaduais, e 24,60% recursos federais.

Após análise detalhada da prestação de contas, este Conselho está de acordo e emite PARECER FAVORÁVEL à aplicação dos recursos do Fundo Municipal de Assistência Social, no exercício de 2017.

**23. CONCLUSÃO DA ANÁLISE DA PRESTAÇÃO DE CONTAS**

( X ) APROVADO

( ) REPROVADO

**IX- AUTENTICAÇÃO**

**24. AUTENTICAÇÃO DO CONSELHO**

Palmitos SC, 21 de fevereiro de 2.018.

Daiana Furlaneto Fiegenbaum  
Presidente do CONSELHO



**PARECER CONCLUSIVO DO CONSELHO  
DE ALIMENTAÇÃO ESCOLAR SOBRE A EXECUÇÃO DO PROGRAMA**

## VII - IDENTIFICAÇÃO

|  |                              |                     |
|--|------------------------------|---------------------|
| <b>18. ENTIDADE EXECUTORA</b><br>MUNICÍPIO DE PALMITOS |                              | <b>19. UF</b><br>SC |
| <b>20. CNPJ</b><br>85.361.863/0001-47                  | <b>21. EXERCÍCIO</b><br>2017 |                     |

## VIII -PARECER

**22. PARECER CONCLUSIVO DO CAE SOBRE A EXECUÇÃO DO PROGRAMA:**

Em sessão ordinária realizada no dia 09 de fevereiro de 2018, o Conselho Municipal de Alimentação Escolar – CAE de Palmitos, recebeu e analisou a prestação de contas do PNAE, exercício 2017, encaminhada pelo Município de Palmitos e constatou o que segue:

A forma de gestão do programa de alimentação escolar adotada pelo Município é centralizada, os recursos financeiros são depositados pelo FNDE em conta específica, o município compra os alimentos e distribui as escolas, pré-escola e creches municipais.

No exercício de 2017 foi transferido pelo FNDE a importância de R\$ 141.644,00 (cento e quarenta e um mil, seiscentos e quarenta e quatro reais) que foi integralmente aplicado na aquisição de alimentos para o programa. Houve rendimentos bancários na ordem de R\$ 1.698,18 (um mil seiscentos e noventa e oito reais e dezoito centavos).

Foi investido no programa de alimentação escolar em 2017, o total de R\$ 431.431,80 (quatrocentos e trinta e um mil, quatrocentos e trinta e um reais e oitenta centavos), sendo deste, R\$ 451,05 (quatrocentos e cinquenta e um reais e cinco centavos) de recursos do exercício anterior, R\$ 141.644,00 (cento e quarenta e um mil, seiscentos e quarenta e quatro reais) e contrapartida do município R\$ 288.216,17 (duzentos e oitenta e oito mil, duzentos e dezesseis reais e dezessete centavos) além dos rendimentos bancários.

A aquisição dos gêneros alimentícios para a merenda escolar foi feita através de processo licitatório na modalidade de Pregão presencial nº 02/2017 e 19/2017 e a aquisição da agricultura familiar foi efetuada mediante chamada pública nº 1/2017. A periodicidade da compra dos produtos foi efetuada trimestralmente, de acordo com o cardápio elaborado pela nutricionista, sendo a Secretaria de Educação responsável pelo cronograma de entregas semanais diretamente nas escolas e creches.

Foram adquiridos diversos produtos oriundos da agricultura familiar, de produtores localizados no município de Palmitos, perfazendo um valor total de R\$ 64.528,61 (sessenta e quatro mil, quinhentos e vinte e oito reais e sessenta e um centavos), equivalendo ao percentual de 45,56% dos recursos recebido do FNDE.

O controle de qualidade, estoque e quantidade de gêneros alimentícios entregues foi efetuado pela nutricionista da Secretaria Municipal da Educação e merendeiras, sendo que a quantidade entregue foi suficiente para a preparação do cardápio e posterior oferta ao aluno.

O cardápio elaborado pela nutricionista, respeitou as faixas etárias e as necessidades nutricionais dos alunos, considerando as tradições e os hábitos alimentares saudáveis,

contribuindo assim, para o crescimento e desenvolvimento dos alunos e para a melhoria do rendimento escolar, dando prioridade para os alimentos semi elaborados e in-natura. O cardápio ofereceu no mínimo três porções de frutas e hortaliças durante a semana.

Além da elaboração do cardápio, a nutricionista também realizou a avaliação nutricional dos alunos, verificando peso, estatura, data de nascimento e sexo.

Depois de identificar os alunos de baixo peso, sobre peso e obesidade, os mesmos receberam acompanhamento nutricional mensal. Além disso, também foram realizadas palestras educativas para todos os alunos e acompanhamento mensal para as merendeiras e auxiliares de serviço geral.

No exercício de 2017 não foi realizado teste de aceitabilidade, pois não houve a introdução de novos alimentos.

O CAE no município de Palmitos tem participação fundamental nas etapas de execução do PNAE, atuando no acompanhamento, monitoramento e fiscalização do programa. A maior dificuldade enfrentada pelos membros é a disponibilidade para acompanhar integralmente a execução do programa nas escolas.

O conselho avalia de forma positiva o programa executado, pois o mesmo oferece alimentação adequada e de qualidade aos educandos.

### 23. CONCLUSÃO DA ANÁLISE DA PRESTAÇÃO DE CONTAS


( X ) APROVADO

( ) REPROVADO

### IX- AUTENTICAÇÃO

#### 24. AUTENTICAÇÃO DO CAE

Palmitos SC, 09 de fevereiro de 2018.

  
\_\_\_\_\_  
**Chirlei Steffens Pedó**  
**Presidente do CAE**



# BALANÇO DO EXERCÍCIO

## MUNICÍPIOS FILIADOS:

- BOM JESUS DO OESTE
- CAIBI
- CUNHA PORÃ
- CUNHATAÍ
- FLOR DO SERTÃO
- IRACEMINHA
- MARAVILHA
- MODELO
- PALMITOS
- RIQUEZA
- ROMELÂNDIA
- SALTINHO
- SANTA TEREZINHA DO PROGRESSO
- SÃO MIGUEL DA BOA VISTA
- SAUDADES
- TIGRINHOS

2017



## PARECER

**DA:** CIS/AMERIOS – Diretoria Executiva  
**PARA:** Todos os Prefeitos e a Prefeita  
**ASSUNTO:** PRESTAÇÃO DE CONTAS DO EXERCÍCIO DE 2017

Senhores Prefeitos e Senhora Prefeita:

A Diretoria Executiva da Associação dos Municípios do Entre-Rios - AMERIOS e do Consórcio Intermunicipal de Saúde da AMERIOS - CIS/AMERIOS eleita em Assembleia Geral de Prefeitos da Associação de Municípios do Entre-Rios - AMERIOS, dia 12/01/2017, em observância ao que estabelece o artigo 21º, inciso VI do Estatuto Social, submete a aprovação da Assembléia Geral Ordinária de Prefeitos o Balanço do Exercício financeiro de 2017.

“Analisamos o presente processo de Prestação de Contas do CIS/AMERIOS - Consórcio Intermunicipal de Saúde da AMERIOS”, referente ao exercício financeiro de 2017, constituído pelas seguintes Peças:

- Rol de Responsáveis;
- Demonstrações Contábeis:
  - Balanço Orçamentário;
  - Balanço Financeiro;
  - Balanço Patrimonial; e
  - Demonstrações das Variações Patrimoniais.

Foram também analisados os relatórios e demonstrativos que apóiam e integram o referido processo, no que constatamos:

1. A Prestação de Contas do CIS/AMERIOS foi elaborada de acordo com o Estatuto.
2. A documentação legal suporte, memória de cálculo da projeção das receitas, bem como os documentos originais, base da elaboração da Proposta Orçamentária do CIS/AMERIOS, além dos atos normativos que aprovaram o Orçamento da mesma, e destinaram a aplicação dos recursos orçamentários aos Projetos/Atividades programados para o ano de 2017, encontram-se devidamente arquivados na Associação.



3. Os registros contábeis das operações realizadas pela administração na execução do Orçamento/2016 foram efetuados com observância ao Princípio da Legalidade, Moralidade e Eficiência, bem como aos Princípios Fundamentais de Contabilidade, emanados do Conselho Federal de Contabilidade (CFC) e a Constituição Federal (CF), aplicados com uniformidade em relação ao exercício anterior.

4. A documentação suporte dos registros contábeis realizados encontra-se devidamente arquivada no Departamento de Contabilidade e Finanças do CIS/AMERIOS, bem como os documentos originais das demais peças integrantes do Processo de Prestação de Contas Anual, também se encontram arquivadas nas Divisões/Departamentos/Setores específicos.

5. As Demonstrações Contábeis, elaboradas pelo Departamento de Contabilidade e Finanças do CIS/AMERIOS, estão de acordo com a Lei Federal n.º 4.320/64 e legislações posteriores e refletem adequadamente a execução orçamentária do exercício financeiro de 2017, bem como a posição financeira e patrimonial do Consórcio Intermunicipal de Saúde da AMERIOS – CIS/AMERIOS.

Diante do exposto, e por evidenciarem de forma transparente, o desempenho e a gestão dos recursos aplicados no exercício findo em 31/12/2017, somos de **PARECER favorável à aprovação das referidas contas.**

“É o nosso Parecer.”

Maravilha/SC, 1º de janeiro de 2018.

**JAIRO RIVELINO EBELING**

Prefeito de Cunha Porã  
Presidente da AMERIOS

**Renaldo Mueller**  
Prefeito de Riqueza

**Derli Antônio de Oliveira**  
Prefeito de Tigrinhos

**Dair Jocely Enge**  
Prefeito de Palmitos

Estado de Santa Catarina  
CIS/AMERIOS-Cons.Intermunicipal Saúde

Demonstração da Receita e Despesa Segundo as Categorias Econômi  
Exercício de 2017 - Anexo 01, da Lei 4.320/64 - Anexo 01, da Lei 4

Unidade Gestora: CIS - Amerios

| Receita                                |              | Despesa                                |              |
|--|--------------|--|--------------|
| Receitas Correntes                     |              | Despesas Correntes                     |              |
| RECEITA PATRIMONIAL                    | 21.502,40    | PESSOAL E ENCARGOS SOCIAL              | 72.300,50    |
| RECEITA DE SERVIÇOS                    | 0,00         | OUTRAS DESPESAS CORRENTES              | 1.904.030,70 |
| TRANSFERÊNCIAS CORRENTES               | 1.995.799,89 |  |              |
| OUTRAS RECEITAS CORRENTES              | 790,54       |  |              |
|  |              | Superávit                              | 41.761,63    |
| Receitas Correntes Intra-Orçamentárias |              | Despesas Correntes Intra-Orçamentárias |              |
| Totais .....                           |              | Totais .....                           | 2.018.092,83 |
|  |              | Despesas de Capital                    |              |
| Receitas de Capital                    |              |  |              |
| ALIENAÇÃO DE BENS                      | 15.300,00    | Superávit                              | 15.300,00    |
|  |              | Totais .....                           | 15.300,00    |
| Totais .....                           |              | Totais .....                           | 15.300,00    |
|  |              |  |              |
| Totais .....                           |              | Totais .....                           | 0,00         |

| Resumo                                 | Receita   | Despesa                                |           |
|--|-----------|--|-----------|
| Receitas Correntes                     | 15.300,00 | Despesas Correntes                     | -         |
| Receitas Correntes Intra-Orçamentária  | -         | Despesas Correntes Intra-Orçamentária  | -         |
| Receitas de Capital                    | -         | Despesas de Capital                    | -         |
| Receitas de Capital Intra-Orçamentária | -         | Despesas de Capital Intra-Orçamentária | -         |
|  |           | Superávit                              | 15.300,00 |
| Total .....                            | 15.300,00 | Total .....                            | 15.300,00 |

JAIRO RIVELINO EBELING  
Presidente

FABIANE GALERA  
Sec. Adm e Financeira

NAIRO CEZAR MORANDINI  
Contador CRC/SC 020.101/0-8

Estado de Santa Catarina  
CIS/AMERIOS-Cons. Intermunicipal Saude

Receita Segundo as Naturezas  
Exercicio de 2017 - Anexo 2, da Lei 4.320/64

Folha: 1

Unidade Gestora: CIS - Amerios

| Codigo                     | Especificacao                      | Desdobramento | Fonte        | Natureza Da Receita |
|----------------------------|------------------------------------|---------------|--------------|---------------------|
| 1.0.0.0.00.00.00.00        | RECEITAS CORRENTES                 |               |              | 2.018.092,83        |
| 1.3.0.0.00.00.00.00        | RECEITA PATRIMONIAL                |               | 21.502,40    |                     |
| 1.3.2.0.00.00.00.00        | RECEITAS DE VALORES MOBILIARIOS    |               | 21.502,40    |                     |
| 1.3.2.5.00.00.00.00        | REMUNERACAO DE DEPOSITOS BANCARIOS | 21.502,40     |              |                     |
| 1.6.0.0.00.00.00.00        | RECEITA DE SERVICOS                |               | 0,00         |                     |
| 1.7.0.0.00.00.00.00        | TRANSFERENCIAS CORRENTES           |               | 1.995.799,89 |                     |
| 1.7.2.0.00.00.00.00        | TRANSFERENCIAS INTERGOVERNAMENTAIS |               | 1.995.799,89 |                     |
| 1.7.2.3.00.00.00.00        | TRANSFERENCIAS DOS MUNICIPIOS      | 1.995.799,89  |              |                     |
| 1.9.0.0.00.00.00.00        | OUTRAS RECEITAS CORRENTES          |               | 790,54       |                     |
| 1.9.9.0.00.00.00.00        | RECEITAS DIVERSAS                  |               | 790,54       |                     |
| 2.0.0.0.00.00.00.00        | RECEITAS DE CAPITAL                |               |              | 15.300,00           |
| 2.2.0.0.00.00.00.00        | ALIENACAO DE BENS                  |               | 15.300,00    |                     |
| 2.2.1.0.00.00.00.00        | ALIENACAO DE BENS MOVEIS           |               | 15.300,00    |                     |
| 2.2.1.5.00.00.00.00        | ALIENACAO DE VEICULOS              | 15.300,00     |              |                     |
| Total Geral .....          |                                    |               |              | 2.033.392,83        |
| Total de Deducoes.....     |                                    |               | 0,00         |                     |
| Total da Receita Liquida.. |                                    |               | 2.033.392,83 |                     |

Unidade Gestora: CIS - Amerios

**R e s u m o**

|                                  |                     |
|----------------------------------|---------------------|
| RECEITA PATRIMONIAL              | 21.502,40           |
| TRANSFERENCIAS CORRENTES         | 1.995.799,89        |
| OUTRAS RECEITAS CORRENTES        | 790,54              |
| <b>Total RECEITAS CORRENTES</b>  | <b>2.018.092,83</b> |
| ALIENACAO DE BENS                | 15.300,00           |
| <b>Total RECEITAS DE CAPITAL</b> | <b>15.300,00</b>    |
| <b>Total Geral</b>               | <b>2.033.392,83</b> |

  
\_\_\_\_\_  
JAIRO RIVELINO FRELING  
Presidente

  
\_\_\_\_\_  
FABIANE GALEA  
Sec. Adm e Financeira

  
\_\_\_\_\_  
NAIRO CEZAR MORANDINI  
Contador CRC/SC 020.101/0-8





Estado de Santa Catarina  
CIS/AMERIOS-Cons.Intermunicipal Saude

Natureza da Despesa Segundo as Categorias Economicas  
Exercicio de 2017 - Anexo 2, da Lei 4.320/64 - Consolidacao Geral

Folha: 1

Unidade Gestora.....: CIS - Amérios

| Codigo             | Especificacao                            | Desdobramento | Grupo de Natureza da Despesa | Natureza da Despesa |
|--------------------|--|---------------|------------------------------|---------------------|
| 3.0.00.00.00.00.00 | DESPESAS CORRENTES                       |               |                              | 1.976.331,20        |
| 3.1.00.00.00.00.00 | PESSOAL E ENCARGOS SOCIAIS               |               |                              | 72.300,50           |
| 3.1.90.00.00.00.00 | APLICACOES DIRETAS                       |               | 72.300,50                    |                     |
| 3.1.90.11.00.00.00 | VENCIMENTOS E VANTAGENS FIXAS - PESSOAL  | 56.407,40     |                              |                     |
| 3.1.90.13.00.00.00 | OBRIGACOES PATRONAIS                     | 15.893,10     |                              |                     |
| 3.3.00.00.00.00.00 | OUTRAS DESPESAS CORRENTES                |               |                              | 1.904.030,70        |
| 3.3.90.00.00.00.00 | APLICACOES DIRETAS                       |               | 1.904.030,70                 |                     |
| 3.3.90.30.00.00.00 | MATERIAL DE CONSUMO                      | 139,34        |                              |                     |
| 3.3.90.36.00.00.00 | OUTROS SERVICOS DE TERCEIROS - PESSOA FI | 165.236,55    |                              |                     |
| 3.3.90.39.00.00.00 | OUTROS SERVICOS DE TERCEIROS - PJ - VER  | 1.698.678,67  |                              |                     |
| 3.3.90.47.00.00.00 | OBRIGACOES TRIBUTARIAS E CONTRIBUTIVAS   | 39.976,14     |                              |                     |
| Total Geral        |  |               |                              | 1.976.331,20        |


Unidade Gestora.....: CIS - Amerios


Resumo

|                            |              |
|----------------------------|--------------|
| PESSOAL E ENCARGOS SOCIAIS | 72.300,50    |
| OUTRAS DESPESAS CORRENTES  | 1.904.030,70 |
| Total DESPESAS CORRENTES   | 1.976.331,20 |
| INVESTIMENTOS              | 0,00         |
| Total DESPESAS DE CAPITAL  | 0,00         |

Total Geral 1.976.331,20

  
\_\_\_\_\_  
JAIRO RIVELINO EBELING  
Presidente

  
\_\_\_\_\_  
FABIANE GALERA  
Sec. Adm e Financeira

  
\_\_\_\_\_  
NAIRO CEZAR MORANDINI  
Contador CRC/SC 020.101/0-8

Estado de Santa Catarina  
CIS/AMERIOS-Cons.Intermunicipal Saude  
Exercício de 2017 - Anexo 2, da Lei 4.320/64

Demonstracao da Despesa por Unidades Orcamentarias  
Segundo as Categorias Economicas

Folha: 1

Unidade Gestora : CIS - Amerios

Orgao

Unidade Orcamentaria

----- Despesas Correntes -----  
Pessoal e Encargos Sociais      Juros e Encargos da Divida      Outras Despesas Correntes

Total

CIS - AMERIOS

ADMINISTRACAO

72.300,50

1.904.030,70

1.976.331,20

Total .....

72.300,50

1.904.030,70

1.976.331,20



Estado de Santa Catarina  
CIS/AMERIOS-Cons.Intermunicipal Saude  
Exercicio de 2017 - Anexo 2, da Lei 4.320/64

Demonstracao da Despesa por Unidades Orcamentarias  
Segundo as Categorias Economicas

| Orgao<br>Unidade Orcamentaria  | ----- Despesas de Capital ----- |                          |                          | Total |
|--------------------------------|---------------------------------|--------------------------|--------------------------|-------|
|                                | Investimentos                   | Inversoes<br>Financeiras | Amortizacao da<br>Divida |       |
| CIS - AMERIOS<br>ADMINISTRACAO |                                 |                          |                          |       |
| Total .....                    | 0,00                            | 0,00                     | 0,00                     | 0,00  |

Estado de Santa Catarina      Demonstracao da Despesa por Unidades Orcamentarias  
 CIS/AMERIOS-Cons.Intermunicipal Saude      Segundo as Categorias Economicas  
 Exercicio de 2017 - Anexo 2, da Lei 4.320/64

Unidade Gestora : CIS - Amerios

| Orgao                | T O T A I S           |                        | Total Geral  |
|----------------------|-----------------------|------------------------|--------------|
|                      | Despesas<br>Correntes | Despesas<br>de Capital |              |
| Unidade Orcamentaria |                       |                        |              |
| CIS - AMERIOS        |                       |                        | 1.976.331,20 |
| ADMINISTRACAO        | 1.976.331,20          |                        | 1.976.331,20 |

Total .....

1.976.331,20

1.976.331,20

JAIRO RIVELINO EBELING  
Presidente

FABIANE GALERA  
Sec. Adm e Financeira

NAIRO CEZAR MORANDINI  
Contador CRC/SC 020.101/0-8

Estado de Santa Catarina  
CIS/AMERIOS-Cons.Intermunicipal Saude

Programa de Trabalho  
Exercicio de 2017 - Anexo 6, da Lei 4.320/64

Folha: 1

Unidade Gestora.....: CIS - Amerios  
Orgao.....: 01 CIS - AMERIOS  
Unidade Orcamentaria: 01.01 ADMINISTRACAO

| Codigo                | Especificacao                            | Projetos | Atividades   | Oper. Especiais | Total        |
|-----------------------|--|----------|--------------|-----------------|--------------|
| 10.000.0000.0.000.000 | Saude                                    |          | 1.976.331,20 |                 | 1.976.331,20 |
| 10.122.0000.0.000.000 | Administracao Geral                      |          | 1.976.331,20 |                 | 1.976.331,20 |
| 10.122.0002.0.000.000 | MANUTENCAO DAS ATIVIDADES DO CIS-AMERIOS |          | 1.976.331,20 |                 | 1.976.331,20 |
| 10.122.0002.2.004.000 | Administracao                            |          | 1.976.331,20 |                 | 1.976.331,20 |
| 3.1.90.00.00.00.00    | APLICACOES DIRETAS                       |          | 72.300,50    |                 | 72.300,50    |
| 3.1.90.11.00.00.00    | VENCIMENTOS E SALARIOS                   |          | 56.407,40    |                 | 56.407,40    |
| 3.1.90.13.00.00.00    | FGTS                                     |          | 4.461,23     |                 | 4.461,23     |
| 3.1.90.13.00.00.00    | CONTRIBUICOES PREVIDENCIARIAS - INSS     |          | 11.431,87    |                 | 11.431,87    |
| 3.3.90.00.00.00.00    | APLICACOES DIRETAS                       |          | 1.904.030,70 |                 | 1.904.030,70 |
| 3.3.90.30.00.00.00    | COMBUSTIVEIS E LUBRIFICANTES AUTOMOTIVOS |          | 139,34       |                 | 139,34       |
| 3.3.90.36.00.00.00    | SERVICOS MEDICOS E ODONTOLOGICOS         |          | 148.038,55   |                 | 148.038,55   |
| 3.3.90.36.00.00.00    | SERVICOS MEDICOS E ODONTOLOGICOS         |          | 17.198,00    |                 | 17.198,00    |
| 3.3.90.39.00.00.00    | LOCACAO DE SOFTWARES                     |          | 16.000,00    |                 | 16.000,00    |
| 3.3.90.39.00.00.00    | LOCACAO DE SOFTWARES                     |          | 3.200,00     |                 | 3.200,00     |
| 3.3.90.39.00.00.00    | SERVICOS MEDICO-HOSPITALAR, ODONTOLOGICO |          | 1.511.367,10 |                 | 1.511.367,10 |
| 3.3.90.39.00.00.00    | SERVICOS MEDICO-HOSPITALAR, ODONTOLOGICO |          | 165.971,66   |                 | 165.971,66   |
| 3.3.90.39.00.00.00    | SERVICOS BANCARIOS                       |          | 1.092,91     |                 | 1.092,91     |
| 3.3.90.39.00.00.00    | OUTROS SERVICOS DE TERCEIROS - PESSOA JU |          | 742,00       |                 | 742,00       |
| 3.3.90.39.00.00.00    | OUTROS SERVICOS DE TERCEIROS - PESSOA JU |          | 305,00       |                 | 305,00       |
| 3.3.90.47.00.00.00    | CONTRIBUICAO PARA O PIS/PASEP            |          | 6.928,85     |                 | 6.928,85     |
| 3.3.90.47.00.00.00    | CONTRIBUICAO PREVIDENCIARIA SB SERVICOS  |          | 31.931,29    |                 | 31.931,29    |
| 3.3.90.47.00.00.00    | CONTRIBUICAO PREVIDENCIARIA SB SERVICOS  |          | 1.116,00     |                 | 1.116,00     |
|                       | Total Unidade Orcamentaria.....          |          | 1.976.331,20 |                 | 1.976.331,20 |
|                       | Total do Orgao .....                     |          | 1.976.331,20 |                 | 1.976.331,20 |
|                       | Total Geral .....                        |          | 1.976.331,20 |                 | 1.976.331,20 |

JAIRO RIVELINO EBELING  
Presidente

FABIANE GALERA  
Sec. Adm e Financeira

NAIRO CEZAR MORANDINI  
Contador CRC/SC 020.101/0-8

Estado de Santa Catarina  
CIS/AMERIOS-Cons.Intermunicipal Saude  
Exercício de 2017 - Anexo 7, da Lei 4.320/64

Programa de Trabalho de Governo  
Demonstrativo de Funcoes, Subfuncoes e Programas por Projetos, Atividades e O.E.

Folha: 1

Unidade Gestora : CIS - Amerios

| Codigo      | Especificacao                            | Projetos | Atividades   | Oper. Especiais | Total        |
|-------------|--|----------|--------------|-----------------|--------------|
| 10.000.0000 | Saude                                    |          | 1.976.331,20 |                 | 1.976.331,20 |
| 10.122.0000 | Administracao Geral                      |          | 1.976.331,20 |                 | 1.976.331,20 |
| 10.122.0002 | MANUTENCAO DAS ATIVIDADES DO CIS-AMERIOS |          | 1.976.331,20 |                 | 1.976.331,20 |
|             | Total .....                              | 0,00     | 1.976.331,20 |                 | 1.976.331,20 |

JAIRO RIVELINO EBELING  
Presidente

FABIANE GALERA  
Sec. Adm e Financeira

NAIRO CEZAR MORANDINI  
Contador CRC/SC 020.101/0-8

Estado de Santa Catarina  
CIS/AMERIOS-Cons.Intermunicipal Saude  
Exercicio de 2017 - Anexo 8, da Lei 4.320/64

Demonstrativo da Despesa por Funcoes, Subfuncoes e Programas  
Conforme o Vinculo com os Recursos

Folha: 1

| Unidade Gestora : | CIS - Amerios                            |  | Ordinario    | Vinculado | Total        |
|-------------------|--|--|--------------|-----------|--------------|
| Codigo            | Especificacao                            |  |              |           |              |
| 10.000.0000       | Saude                                    |  | 1.976.331,20 |           | 1.976.331,20 |
| 10.122.0000       | Administracao Geral                      |  | 1.976.331,20 |           | 1.976.331,20 |
| 10.122.0002       | MANUTENCAO DAS ATIVIDADES DO CIS-AMERIOS |  | 1.976.331,20 |           | 1.976.331,20 |
|                   | Total .....                              |  | 1.976.331,20 |           | 1.976.331,20 |

JAIRO RIVELINO EBELING  
Presidente

FABIANE GALENA  
Sec. Adm e Financeira

NATRO CEZAR MORANDINI  
Contador CRC/SC 020.101/0-8



Estado de Santa Catarina  
CIS/AMERIOS-Cons.Intermunicipal Saude

Demonstrativo da Despesa por Funcoes  
Exercicio de 2017 - Anexo 9, da Lei 4.320/64

Unidade Gestora : CIS - Amerios

Orgao Funcao

Despesa Executada

Total

01 CIS - AMERIOS

10 Saude

1.976.331,20

1.976.331,20




Estado de Santa Catarina  
CIS/AMERIOS-Cons.Intermunicipal Saude

Demonstrativo da Despesa por Funcoes  
Exercicio de 2017 - Anexo 9, da Lei 4.320/64

Unidade Gestora : CIS - Amérios

----- Resumo -----

| Funcao            | Despesa Executada |
|-------------------|-------------------|
| 10 Saude          | 1.976.331,20      |
| Total Geral ..... | 1.976.331,20      |

  
\_\_\_\_\_  
JAIRO RIVELINO EBELING  
Presidente

  
\_\_\_\_\_  
FABIANE GALERA  
Sec. Adm e Financeira

  
\_\_\_\_\_  
NAIRO CEZAR MORANDINI  
Contador CRC/SC 020.101/0-8

Estado de Santa Catarina  
CIS/AMERIOS-Cons.Intermunicipal Saude

Comparativo da Receita Orcada com a Arrecadada  
Exercicio da 2017 - Anexo 10, da Lei 4.320/64

| Codigo              | Especificacao  | Orcada              | Arrecadada          | Diferenca         |             |
|---------------------|--|---------------------|---------------------|-------------------|-------------|
|                     |  |                     |                     | Para Mais         | Para Menos  |
| 1.0.0.0.00.00.00.00 | RECEITAS CORRENTES   | 1.860.000,00        | 2.018.092,83        | 158.092,83        |             |
| 1.3.0.0.00.00.00.00 | RECEITA PATRIMONIAL  | 25.000,00           | 21.502,40           |                   | 3.497,60    |
| 1.3.2.0.00.00.00.00 | RECEITAS DE VALORES MOBILIARIOS                            | 25.000,00           | 21.502,40           |                   | 3.497,60    |
| 1.3.2.5.00.00.00.00 | REMUNERACAO DE DEPOSITOS BANCARIOS                         | 25.000,00           | 21.502,40           |                   | 3.497,60    |
| 1.3.2.5.02.00.00.00 | REMUNERACAO DE DEPOSITOS DE RECURSOS NAO VINCULADOS        | 25.000,00           | 21.502,40           |                   | 3.497,60    |
| 1.3.2.5.02.99.00.00 | REMUNERACAO DE OUTROS DEPOSITOS DE RECURSOS NAO VINCULADOS | 25.000,00           | 21.502,40           |                   | 3.497,60    |
| 1.6.0.0.00.00.00.00 | RECEITA DE SERVICOS  | 10.000,00           | 0,00                |                   | 10.000,00   |
| 1.6.0.0.99.00.00.00 | OUTROS SERVICOS  | 10.000,00           | 0,00                |                   | 10.000,00   |
| 1.7.0.0.00.00.00.00 | TRANSFERENCIAS CORRENTES                                   | 1.825.000,00        | 1.995.799,89        | 170.799,89        |             |
| 1.7.2.0.00.00.00.00 | TRANSFERENCIAS INTERGOVERNAMENTAIS                         | 1.825.000,00        | 1.995.799,89        | 170.799,89        |             |
| 1.7.2.3.00.00.00.00 | TRANSFERENCIAS DOS MUNICIPIOS                              | 1.825.000,00        | 1.995.799,89        | 170.799,89        |             |
| 1.7.2.3.37.00.00.00 | TRANSFERENCIAS A CONSORCIOS PUBLICOS                       | 1.825.000,00        | 1.995.799,89        | 170.799,89        |             |
| 1.7.2.3.37.01.00.00 | Bom Jesus do Oeste   | 100.000,00          | 172.658,36          | 72.658,36         |             |
| 1.7.2.3.37.02.00.00 | Caibi  | 140.000,00          | 152.731,75          | 12.731,75         |             |
| 1.7.2.3.37.03.00.00 | Cunha Porã   | 130.000,00          | 228.380,46          | 98.380,46         |             |
| 1.7.2.3.37.04.00.00 | Cunhataí   | 75.000,00           | 91.494,80           | 16.494,80         |             |
| 1.7.2.3.37.05.00.00 | Flor do Sertão   | 90.000,00           | 147.695,51          | 57.695,51         |             |
| 1.7.2.3.37.06.00.00 | Iraceminha   | 120.000,00          | 110.947,60          |                   | 9.052,40    |
| 1.7.2.3.37.07.00.00 | Maravilha  | 320.000,00          | 308.027,44          |                   | 11.972,56   |
| 1.7.2.3.37.08.00.00 | Modelo   | 120.000,00          | 92.261,27           |                   | 27.738,73   |
| 1.7.2.3.37.09.00.00 | Palmitos   | 110.000,00          | 78.292,80           |                   | 31.707,20   |
| 1.7.2.3.37.10.00.00 | Riqueza  | 100.000,00          | 142.170,65          | 42.170,65         |             |
| 1.7.2.3.37.11.00.00 | Romelandia   | 70.000,00           | 64.803,24           |                   | 5.196,76    |
| 1.7.2.3.37.12.00.00 | Saltinho   | 50.000,00           | 41.139,32           |                   | 8.860,68    |
| 1.7.2.3.37.13.00.00 | Sta Terazinha do Progresso                                 | 60.000,00           | 80.036,58           | 20.036,58         |             |
| 1.7.2.3.37.14.00.00 | São Miguel da Boa Vista                                    | 60.000,00           | 105.604,45          | 45.604,45         |             |
| 1.7.2.3.37.15.00.00 | Saudades   | 80.000,00           | 107.648,03          | 27.648,03         |             |
| 1.7.2.3.37.16.00.00 | Tigrinhos  | 50.000,00           | 51.093,96           | 1.093,96          |             |
| 1.7.2.3.37.18.00.00 | MI-SUS - PRODUCAO  | 150.000,00          | 20.813,67           |                   | 129.186,33  |
| 1.9.0.0.00.00.00.00 | OUTRAS RECEITAS CORRENTES                                  | 0,00                | 790,54              | 790,54            |             |
| 1.9.9.0.00.00.00.00 | RECEITAS DIVERSAS  | 0,00                | 790,54              | 790,54            |             |
| 1.9.9.0.98.00.00.00 | OUTRAS RECEITAS EVENTUAIS                                  | 0,00                | 790,54              | 790,54            |             |
| 2.0.0.0.00.00.00.00 | RECEITAS DE CAPITAL  | 0,00                | 15.300,00           | 15.300,00         |             |
| 2.2.0.0.00.00.00.00 | ALIENACAO DE BENS  | 0,00                | 15.300,00           | 15.300,00         |             |
| 2.2.1.0.00.00.00.00 | ALIENACAO DE BENS MOVEIS                                   | 0,00                | 15.300,00           | 15.300,00         |             |
| 2.2.1.5.00.00.00.00 | ALIENACAO DE VEICULOS                                      | 0,00                | 15.300,00           | 15.300,00         |             |
| <b>Total Geral</b>  |  | <b>1.860.000,00</b> | <b>2.033.392,83</b> | <b>173.392,83</b> | <b>0,00</b> |

JAIRO RIVELINO REBELING  
Presidente

FABIANE GALERA  
Sec. Adm e Financeira

NAIRO CEZAR MORANDINI  
Contador CRC/SC 020.101/0-8

Estado de Santa Catarina  
CIS/AMERIOS-Cons.Intermunicipal Saude

Comparativo da Despesa Autorizada com a Realizada  
Exercício de 2017 - Anexo 11, da Lei 4.320/64

Folha: 1

Unidade Gestora: CIS - Amérios

| Identificacao                            |                           | ----- A u t o r i z a d a -----        |                                       |              | Realizada    | Diferenca |
|--|---------------------------|--|---------------------------------------|--------------|--------------|-----------|
| Codigos                                  | Titulos                   | Creditos Orcamentarios e Suplementares | Creditos Especiais e Extra-Ordinarios | Total        |              |           |
| 01                                       |                           |  |                                       |              |              |           |
| CIS - AMERIOS                            |                           | 2.047.790,66                           | 0,00                                  | 2.047.790,66 | 1.976.331,20 | 71.459,46 |
| 0101                                     |                           |  |                                       |              |              |           |
| ADMINISTRACAO                            |                           | 2.047.790,66                           | 0,00                                  | 2.047.790,66 | 1.976.331,20 | 71.459,46 |
| 0101.10                                  |                           |  |                                       |              |              |           |
| Saude                                    |                           | 2.047.790,66                           | 0,00                                  | 2.047.790,66 | 1.976.331,20 | 71.459,46 |
| 0101.10122                               |                           |  |                                       |              |              |           |
| Administracao Geral                      |                           | 2.047.790,66                           | 0,00                                  | 2.047.790,66 | 1.976.331,20 | 71.459,46 |
| 0101.101220002                           |                           |  |                                       |              |              |           |
| MANUTENCAO DAS ATIVIDADES DO CIS-AMERIOS |                           | 2.047.790,66                           | 0,00                                  | 2.047.790,66 | 1.976.331,20 | 71.459,46 |
| 0101.1012200022.004                      |                           |  |                                       |              |              |           |
| Administracao                            |                           | 2.047.790,66                           | 0,00                                  | 2.047.790,66 | 1.976.331,20 | 71.459,46 |
| 300000.00.00.00                          | DESPESAS CORRENTES        | 2.037.790,66                           | 0,00                                  | 2.037.790,66 | 1.976.331,20 | 61.459,46 |
| 310000.00.00.00                          | PESSOAL E ENCARGOS SOCIAL | 100.000,00                             | 0,00                                  | 100.000,00   | 72.300,50    | 27.699,50 |
| 319000.00.00.00                          | APLICACOES DIRETAS        | 100.000,00                             | 0,00                                  | 100.000,00   | 72.300,50    | 27.699,50 |
| 319011.00.00.00                          | VENCIMENTOS E VANTAGENS F |  |                                       |              | 56.407,40    |           |
| 319013.00.00.00                          | OBRIGACOES PATRONAIS      |  |                                       |              | 15.893,10    |           |
| 330000.00.00.00                          | OUTRAS DESPESAS CORRENTES | 1.937.790,66                           | 0,00                                  | 1.937.790,66 | 1.904.030,70 | 33.759,96 |
| 339000.00.00.00                          | APLICACOES DIRETAS        | 1.937.790,66                           | 0,00                                  | 1.937.790,66 | 1.904.030,70 | 33.759,96 |
| 339030.00.00.00                          | MATERIAL DE CONSUMO       |  |                                       |              | 139,34       |           |
| 339036.00.00.00                          | OUTROS SERVICOS DE TERCEI |  |                                       |              | 165.236,55   |           |
| 339039.00.00.00                          | OUTROS SERVICOS DE TERCEI |  |                                       |              | 1.698.678,67 |           |
| 339047.00.00.00                          | OBRIGACOES TRIBUTARIAS E  |  |                                       |              | 39.976,14    |           |
| 400000.00.00.00                          | DESPESAS DE CAPITAL       | 10.000,00                              | 0,00                                  | 10.000,00    | 0,00         | 10.000,00 |
| 440000.00.00.00                          | INVESTIMENTOS             | 10.000,00                              | 0,00                                  | 10.000,00    | 0,00         | 10.000,00 |
| 449000.00.00.00                          | APLICACOES DIRETAS        | 10.000,00                              | 0,00                                  | 10.000,00    | 0,00         | 10.000,00 |
| Total Unidade Orcamentaria.....          |                           | 2.047.790,66                           | 0,00                                  | 2.047.790,66 | 1.976.331,20 | 71.459,46 |
| Total Orgao.....                         |                           | 2.047.790,66                           | 0,00                                  | 2.047.790,66 | 1.976.331,20 | 71.459,46 |
| Total Geral.....                         |                           | 2.047.790,66                           | 0,00                                  | 2.047.790,66 | 1.976.331,20 | 71.459,46 |

JAIRO RIVELINO EBELING  
Presidente

FABIANE GALERA  
Sec. Adm e Financeira

NAIRO CEZAR MORANDINI  
Contador CRC/SC 020.101/0-B

Município: MARAVILHA  
UF: ESTADO DE SANTA CATARINA  
BALANÇO ORÇAMENTÁRIO  
ORÇAMENTOS FISCAL E DA SEGURIDADE SOCIAL

Período: Exercício de 2017  
Unidade Gestora: 0300 - CJS - America

| RECEITAS ORÇAMENTÁRIAS                               | Previsão Inicial (a) | Previsão Atualizada (b) | Receitas Realizadas (c) | Saldo (d) = (c-b) |
|--|----------------------|-------------------------|-------------------------|-------------------|
| <b>RECEITAS CORRENTES (I)</b>                        | 1.860.000,00         | 1.860.000,00            | 2.018.092,83            | 158.092,83        |
| RECEITA PATRIMONIAL                                  | 25.000,00            | 25.000,00               | 21.502,40               | (3.497,60)        |
| RECEITA DE SERVIÇOS                                  | 10.000,00            | 10.000,00               | -                       | (10.000,00)       |
| TRANSFERÊNCIAS CORRENTES                             | 1.825.000,00         | 1.825.000,00            | 1.985.796,89            | 170.796,89        |
| OUTRAS RECEITAS CORRENTES                            | -                    | -                       | 790,54                  | 790,54            |
| <b>RECEITAS DE CAPITAL (II)</b>                      | -                    | -                       | 15.300,00               | 15.300,00         |
| ALIENAÇÃO DE BENS                                    | -                    | -                       | 15.300,00               | 15.300,00         |
| <b>SUBTOTAL DAS RECEITAS (III) = (I + II)</b>        | 1.860.000,00         | 1.860.000,00            | 2.033.392,83            | 173.392,83        |
| <b>Operações de Crédito / Refinanciamento (IV)</b>   | -                    | -                       | -                       | -                 |
| Operações de Crédito Internas                        | -                    | -                       | -                       | -                 |
| Mobiliária   | -                    | -                       | -                       | -                 |
| Contratual   | -                    | -                       | -                       | -                 |
| Operações de Crédito Externas                        | -                    | -                       | -                       | -                 |
| Mobiliária   | -                    | -                       | -                       | -                 |
| Contratual   | -                    | -                       | -                       | -                 |
| <b>SUBTOTAL COM REFINANCIAMENTO (V) = (III + IV)</b> | 1.860.000,00         | 1.860.000,00            | 2.033.392,83            | 173.392,83        |
| Deficit (VI)   | -                    | -                       | -                       | -                 |
| <b>TOTAL (VII) = (V + VI)</b>                        | 1.860.000,00         | 1.860.000,00            | 2.033.392,83            | 173.392,83        |
| <b>Saldos de Exercícios Anteriores</b>               | -                    | -                       | 187.790,66              | 187.790,66        |
| Recursos Arrecadados em Exercícios Anteriores        | -                    | -                       | -                       | -                 |
| Suprêvit Financeiro                                  | -                    | -                       | 187.790,66              | 187.790,66        |
| Resertura de Créditos Adicionais                     | -                    | -                       | -                       | -                 |

3

Município: MARAVILHA  
UF: ESTADO DE SANTA CATARINA  
Período: Exercício de 2017  
Unidade Gestora: 0000 - CIS - Amérios

BALANÇO ORÇAMENTÁRIO  
ORÇAMENTOS FISCAL E DA SEGURIDADE SOCIAL

| DESPESAS ORÇAMENTÁRIAS                                 | Dotação      |  | Dotação Atualizada (f) | Despesas Empenhadas (g) | Despesas Liquidadas (h) | Despesas Pagas (i) | Saldo da Dotação (j) = (f-g) |
|--|--------------|--|------------------------|-------------------------|-------------------------|--------------------|------------------------------|
|  | Inicial (e)  |  |                        |                         |                         |                    |                              |
| <b>DESPESAS CORRENTES (VIII)</b>                       | 1.860.000,00 |  | 2.037.790,66           | 1.976.331,20            | 1.976.331,20            | 1.976.331,20       | 61.459,46                    |
| PESSOAL E ENCARGOS SOCIAIS                             | 100.000,00   |  | 100.000,00             | 72.300,50               | 72.300,50               | 72.300,50          | 27.699,50                    |
| OUTRAS DESPESAS CORRENTES                              | 1.760.000,00 |  | 1.937.790,66           | 1.904.030,70            | 1.904.030,70            | 1.904.030,70       | 33.759,96                    |
| <b>DESPESAS DE CAPITAL (IX)</b>                        | 10.000,00    |  | 10.000,00              | -                       | -                       | -                  | 10.000,00                    |
| INVESTIMENTOS  | 10.000,00    |  | 10.000,00              | -                       | -                       | -                  | 10.000,00                    |
| <b>SUBTOTAL DAS DESPESAS (X) = (VIII + IX)</b>         | 1.860.000,00 |  | 2.047.790,66           | 1.976.331,20            | 1.976.331,20            | 1.976.331,20       | 71.459,46                    |
| <b>Amortização da Dívida / Refinanciamento (XI)</b>    |              |  |                        |                         |                         |                    |                              |
| Amortização da Dívida Interna                          |              |  |                        |                         |                         |                    |                              |
| Dívida Mobiliária                                      |              |  |                        |                         |                         |                    |                              |
| Outras Dívidas   |              |  |                        |                         |                         |                    |                              |
| Amortização da Dívida Externa                          |              |  |                        |                         |                         |                    |                              |
| Dívida Mobiliária                                      |              |  |                        |                         |                         |                    |                              |
| Outras Dívidas   |              |  |                        |                         |                         |                    |                              |
| <b>SUBTOTAL COM REFINANCIAMENTO (XII) = (XI + XII)</b> | 1.860.000,00 |  | 2.047.790,66           | 1.976.331,20            | 1.976.331,20            | 1.976.331,20       | 71.459,46                    |
| Supervit (XIII)  |              |  |                        | 57.061,63               |                         |                    |                              |
| <b>TOTAL (XIV) = (XII + XIII)</b>                      | 1.860.000,00 |  | 2.047.790,66           | 2.033.392,83            | 1.976.331,20            | 1.976.331,20       | 71.459,46                    |
| Reserva do RPPS (XV)                                   |              |  |                        |                         |                         |                    |                              |

3

Município: MARAVILHA  
UF: ESTADO DE SANTA CATARINA  
Período: Exercício de 2017  
BALANÇO ORÇAMENTÁRIO  
Unidade Gestora: 0000 - CIS - Amencs  
ORÇAMENTOS FISCAL E DA SEGURIDADE SOCIAL

| RESTOS A PAGAR NÃO PROCESSADOS | QUADRO DE EXECUÇÃO DOS RESTOS A PAGAR NÃO PROCESSADOS |                                  |                   |              |                   |                          |
|--------------------------------|---|----------------------------------|-------------------|--------------|-------------------|--------------------------|
|                                | Inscritos   |                                  | Liquidados<br>(c) | Pagos<br>(d) | Cancelados<br>(e) | Saldo<br>(f) = (a+b-c-e) |
|                                | Em Exercícios Anteriores<br>(a)                       | Em 31 de Dezembro de 2016<br>(b) |                   |              |                   |                          |
| Despesas Correntes (I)         | -   | -                                | -                 | -            | -                 | -                        |
| Pessoal e Encargos Sociais     | -   | -                                | -                 | -            | -                 | -                        |
| Juros e Encargos de Dívida     | -   | -                                | -                 | -            | -                 | -                        |
| Outras Despesas Correntes      | -   | -                                | -                 | -            | -                 | -                        |
| Despesas de Capital (II)       | -   | -                                | -                 | -            | -                 | -                        |
| Invalídicas                    | -   | -                                | -                 | -            | -                 | -                        |
| Inversões Financeiras          | -   | -                                | -                 | -            | -                 | -                        |
| Amortização de Dívida          | -   | -                                | -                 | -            | -                 | -                        |
| <b>TOTAL (III) = (I + II)</b>  | -   | -                                | -                 | -            | -                 | -                        |

| RESTOS A PAGAR PROCESSADOS    | QUADRO DA EXECUÇÃO DOS RESTOS A PAGAR PROCESSADOS |                                  |              |                   |                          |
|-------------------------------|---|----------------------------------|--------------|-------------------|--------------------------|
|                               | Inscritos   |                                  | Pagos<br>(c) | Cancelados<br>(d) | Saldo<br>(e) = (a+b-c-d) |
|                               | Em Exercícios Anteriores<br>(a)                   | Em 31 de Dezembro de 2016<br>(b) |              |                   |                          |
| Despesas Correntes (I)        | -   | -                                | -            | -                 | -                        |
| Pessoal e Encargos Sociais    | -   | -                                | -            | -                 | -                        |
| Juros e Encargos de Dívida    | -   | -                                | -            | -                 | -                        |
| Outras Despesas Correntes     | -   | -                                | -            | -                 | -                        |
| Despesas de Capital (II)      | -   | -                                | -            | -                 | -                        |
| Investimentos                 | -   | -                                | -            | -                 | -                        |
| Inversões Financeiras         | -   | -                                | -            | -                 | -                        |
| Amortização de Dívida         | -   | -                                | -            | -                 | -                        |
| <b>TOTAL (III) = (I + II)</b> | -   | -                                | -            | -                 | -                        |

As Receitas e Despesas Intraorçamentárias não foram consideradas para o cálculo dos valores deste anexo

3

UF - ESTADO DE SANTA CATARINA  
BALANÇO ORÇAMENTÁRIO

ORÇAMENTOS FISCAL E DA SEGURIDADE SOCIAL



NAIRO CEZAR MORANDINI

Contador CRC/SC 020.101/0-8

FABIANE GALERA

Sec. Adm e Financeira

JAIRÓ RIVELLINO EBELING

Presidente

Município: MARAVILHA

Período: Exercício de 2017

Unidade Gestora: 0000 - CIS - Amenia





UF: ESTADO DE SANTA CATARINA  
Balanco Financeiro

Município: MARAVILHA  
Período: Exercício de 2017  
Unidade Gestora: 0000 - CIS - Arrecas

| INGRESSOS   |                     | DISPÊNDIOS          |  |                     |                     |
|---|---------------------|---------------------|--|---------------------|---------------------|
| ESPECIFICAÇÃO   | Exercício Atual     | Exercício Anterior  | ESPECIFICAÇÃO  | Exercício Atual     | Exercício Anterior  |
| <b>RECEITA ORÇAMENTÁRIA</b>                                     | <b>2.033.392,83</b> | <b>1.616.712,69</b> | <b>DESPESA ORÇAMENTÁRIA</b>  | <b>1.976.331,20</b> | <b>1.636.812,62</b> |
| ORDINÁRIA   | 2.018.092,83        | 1.616.712,69        | ORDINÁRIA  | 1.976.331,20        | 1.636.812,62        |
| VINCULADA   | 15.300,00           | 0,00                | VINCULADA  | 0,00                | 0,00                |
| RECURSOS DESTINADOS À EDUCAÇÃO                                  | 0,00                | 0,00                | RECURSOS DESTINADOS À EDUCAÇÃO                                     | 0,00                | 0,00                |
| RECURSOS DESTINADOS À SAÚDE                                     | 0,00                | 0,00                | RECURSOS DESTINADOS À SAÚDE  | 0,00                | 0,00                |
| RECURSOS DESTINADOS À PREVIDÊNCIA SOCIAL - RPPS                 | 0,00                | 0,00                | RECURSOS DESTINADOS À PREVIDÊNCIA SOCIAL - RPPS                    | 0,00                | 0,00                |
| RECURSOS DESTINADOS À PREVIDÊNCIA GERAL - RGPS                  | 0,00                | 0,00                | RECURSOS DESTINADOS À PREVIDÊNCIA GERAL - RGPS                     | 0,00                | 0,00                |
| RECURSOS DESTINADOS A SEGURIDADE SOCIAL                         | 0,00                | 0,00                | RECURSOS DESTINADOS A SEGURIDADE SOCIAL                            | 0,00                | 0,00                |
| OUTRAS DESTINAÇÕES DE RECURSOS                                  | 15.300,00           | 0,00                | OUTRAS DESTINAÇÕES DE RECURSOS                                     | 0,00                | 0,00                |
| <b>TRANSFERÊNCIAS FINANCEIRAS RECEBIDAS</b>                     | <b>0,00</b>         | <b>0,00</b>         | <b>TRANSFERÊNCIAS FINANCEIRAS CONCEDIDAS</b>                       | <b>0,00</b>         | <b>0,00</b>         |
| TRANSFERÊNCIAS RECEBIDAS PARA A EXECUÇÃO ORÇAMENTÁRIA           | 0,00                | 0,00                | TRANSFERÊNCIAS CONCEDIDAS PARA A EXECUÇÃO ORÇAMENTÁRIA             | 0,00                | 0,00                |
| TRANSFERÊNCIAS RECEBIDAS INDEPENDENTES DE EXECUÇÃO ORÇAMENTÁRIA | 0,00                | 0,00                | TRANSFERÊNCIAS CONCEDIDAS - INDEPENDENTES DE EXECUÇÃO ORÇAMENTÁRIA | 0,00                | 0,00                |
| TRANSFERÊNCIAS RECEBIDAS PARA APOortes DE RECURSOS PARA O RPPS  | 0,00                | 0,00                | TRANSFERÊNCIAS CONCEDIDAS PARA APOortes DE RECURSOS PARA O RPPS    | 0,00                | 0,00                |
| <b>RECEBIMENTOS EXTRAORÇAMENTÁRIOS</b>                          | <b>33.547,98</b>    | <b>42.624,72</b>    | <b>PAGAMENTOS EXTRAORÇAMENTÁRIOS</b>                               | <b>33.547,98</b>    | <b>42.624,72</b>    |
| INSCRIÇÃO DE RESTOS A PAGAR PROCESSADOS                         | 0,00                | 0,00                | PAGAMENTO DE RESTOS A PAGAR PROCESSADOS                            | 0,00                | 0,00                |
| INSCRIÇÃO DE RESTOS A PAGAR NÃO PROCESSADOS                     | 0,00                | 0,00                | PAGAMENTO DE RESTOS A PAGAR NÃO PROCESSADOS                        | 0,00                | 0,00                |
| DEPÓSITOS RESTITUIVEIS E VALORES VINCULADOS                     | 33.547,98           | 42.624,72           | DEPÓSITOS RESTITUIVEIS E VALORES VINCULADOS                        | 33.547,98           | 42.624,72           |
| OUTROS RECEBIMENTOS EXTRAORÇAMENTÁRIOS                          | 0,00                | 0,00                | OUTROS PAGAMENTOS EXTRAORÇAMENTÁRIOS                               | 0,00                | 0,00                |
| <b>SALDO DO EXERCÍCIO ANTERIOR</b>                              | <b>187.790,66</b>   | <b>207.890,69</b>   | <b>SALDO PARA O EXERCÍCIO SEGUINTE</b>                             | <b>244.852,29</b>   | <b>187.790,66</b>   |
| BANCOS CONTA MOVIMENTO  | 187.790,66          | 207.890,69          | BANCOS CONTA MOVIMENTO   | 244.852,29          | 187.790,66          |
| <b>TOTAL</b>  | <b>2.254.731,47</b> | <b>1.867.228,00</b> | <b>TOTAL</b>   | <b>2.254.731,47</b> | <b>1.867.228,00</b> |

Nota Explicativa: Este demonstrativo foi elaborado pelo método indireto, isto é, apresenta as informações com contrapartida de disponibilidades financeiras.

UF: ESTADO DE SANTA CATARINA

Balanco Financeiro

Município: MARAVILHA

Período: Exercício de 2017

Unidade Gestora: 0000 - CIS - Arquivos

|  |   |  |
|--|---|--|
| <br>_____<br>JAIRO RIVEFINO EBELING<br>Presidente | <br>_____<br>FABIANE GALERA<br>Sec. Adm e Financeira | <br>_____<br>NAIRO CEZAR MORANDINI<br>Contador CRC/SC 020.101/0-8 |
|--|---|--|

Período: Exercício de 2017

## Balço Patrimonial

Unidade Gestora: 0000 - CIS - Améris

| ATIVO                         |                   |                    | PASSIVO E PATRIMÔNIO LÍQUIDO  |                   |                    |
|-------------------------------|-------------------|--------------------|---|-------------------|--------------------|
| ESPECIFICAÇÃO                 | Exercício Atual   | Exercício Anterior | ESPECIFICAÇÃO   | Exercício Atual   | Exercício Anterior |
| ATIVO CIRCULANTE              | 244.852,29        | 187.790,66         | PASSIVO CIRCULANTE  | 7.156,34          | 1.100,44           |
| CAIXA E EQUIVALENTES DE CAIXA | 244.852,29        | 187.790,66         | OBRIGAÇÕES TRABALHISTAS, PREVIDENCIÁRIAS E ASSISTENCIAIS A PAGAR A CURTO PR | 7.156,34          | 1.100,44           |
| ATIVO NÃO CIRCULANTE          | 0,00              | 35.500,00          | PATRIMÔNIO LÍQUIDO  | 237.695,95        | 222.190,22         |
| IMOBILIZADO                   | 0,00              | 35.500,00          | RESULTADOS ACUMULADOS   | 237.695,95        | 222.190,22         |
| <b>TOTAL</b>                  | <b>244.852,29</b> | <b>223.290,66</b>  | <b>TOTAL</b>  | <b>244.852,29</b> | <b>223.290,66</b>  |

\*Nota Explicativa: Os valores apresentados consideram a movimentação das contas Intra OFSS

  
 JAIRO RIVELINO EBELING  
 Presidente

  
 FABIANE GAIERA  
 Sec. Adm e Financeira

  
 NAIRO CÉZAR MORANDINI  
 Contador CRC/SC 020.101/0-8

Município: MARAVILHA  
 UF: Estado de Santa Catarina  
**DEMONSTRAÇÃO DAS VARIÇÕES PATRIMONIAIS**

Período: Exercício de 2017  
 Unidade Gestora: 0000 - CIS - Aterias

| QUADRO - VARIÇÕES PATRIMONIAIS AUMENTATIVAS                |                     | QUADRO - VARIÇÕES PATRIMONIAIS DIMINUTIVAS |   |
|--|---------------------|--|---|
| VARIÇÕES PATRIMONIAIS AUMENTATIVAS                         | Exercício Atual     | Exercício Anterior                         | VARIÇÕES PATRIMONIAIS DIMINUTIVAS                           |
| VARIÇÕES PATRIMONIAIS AUMENTATIVAS FINANCEIRAS             | 21.502,40           | 24.869,92                                  | PESSOAL E ENCARGOS  |
| REMUERAÇÃO DE DEPÓSITOS BANCÁRIOS E APLICAÇÕES FINANCEIRAS | 21.502,40           | 24.869,92                                  | REMUERAÇÃO A PESSOAL  |
| TRANSFERÊNCIAS E DELEGAÇÕES RECEBIDAS                      | 1.995.799,89        | 1.591.842,67                               | ENCARGOS PATRONAIS  |
| TRANSFERÊNCIAS INTER-GOVERNAMENTAIS                        | 1.995.799,89        | 1.591.842,67                               | USO DE BENS, SERVIÇOS E CONSUMO DE CAPITAL FIXO             |
| OUTRAS VARIÇÕES PATRIMONIAIS AUMENTATIVAS                  | 13.271,33           | 10.339,56                                  | USO DE MATERIAL DE CONSUMO                                  |
| REVERSAÇÃO DE PROVISÕES E AJUSTES DE PERDAS                | 12.480,79           | 10.339,56                                  | SERVIÇOS  |
| DIVERSAS VARIÇÕES PATRIMONIAIS AUMENTATIVAS                | 750,54              | 0,00                                       | DESVALORIZAÇÃO E PERDA DE ATIVOS E INCORPORAÇÃO DE PASSIVOS |
| <b>Total das Variações Patrimoniais Aumentativas (I)</b>   | <b>2.030.873,82</b> | <b>1.627.052,15</b>                        | PERDAS COM ALIENAÇÃO  |
|  |                     |  | TRIBUTÁRIAS   |
|  |                     |  | CONTRIBUIÇÕES   |
|  |                     |  | <b>Total das Variações Patrimoniais Diminutivas (II)</b>    |
|  |                     |  | <b>2.015.067,89</b>   |
|  |                     |  | <b>1.647.474,30</b>   |

**RESULTADO PATRIMONIAL DO PERÍODO (I-II): 15.505,73**

| VARIÇÕES PATRIMONIAIS QUALITATIVAS<br>(Decorrentes da execução orçamentária) | Exercício Atual | Exercício Anterior |
|--|-----------------|--------------------|
| ESPECIFICAÇÃO  |                 |                    |
| Incorporação do Ativo  | 0,00            | 0,00               |
| Desincorporação do Passivo   | 0,00            | 0,00               |
| Incorporação do Passivo  | 0,00            | 0,00               |
| Desincorporação do Ativo   | 15.500,00       | 0,00               |

*(Assinatura)*  
 DAIRO RIVELINO EBELING  
 Presidente

*(Assinatura)*  
 FABIANE GALERA  
 Sec. Adm e Financeira

*(Assinatura)*  
 NAIRO CEZAR MORANDINI  
 Contador CRC/SC 020.101/0-8

Os valores apresentados na coluna "Exercício Anterior" referem-se ao saldo final do exercício anterior.  
 Os valores apresentados consideram a movimentação das contas Intra OrçSS.  
 PRONIM CP - Contabilidade Pública

UF: ESTADO DE SANTA CATARINA  
**Demonstração da Dívida Fundada**

Município: MARAVILHA

Exercício de 2017

Unidade Gestora: 0000 - CIS - Aterros

| Títulos  | Saldo do Exercício Anterior |                  | Débitos           | Créditos | Saldo para o Exercício Seguinte |
|--|-----------------------------|------------------|-------------------|----------|---------------------------------|
|  |                             |                  |                   |          |                                 |
| OBRIGAÇÕES TRABALHISTAS, PREVIDENCIÁRIAS E ASSISTENCIAIS A PAGAR A CURTO PRAZO | 1.100,44                    | 94.319,61        | 100.375,51        |          | 7.156,34                        |
| <b>TOTAL</b>   | <b>1.100,44</b>             | <b>94.319,61</b> | <b>100.375,51</b> |          | <b>7.156,34</b>                 |

  
**JAIRO RIVELINO EBELING**  
 Presidente

  
**FABIANE GALEIRA**  
 Sec. Adm e Financeira

  
**NAIRO CEZAR MORANDINI**  
 Contador CRC/SC 020.101/0-8





## BALANÇO FINANCEIRO - ANEXO 13

Unidade Gestora: (411 / Prefeitura Municipal de Palmitos)

Competência: 06/2017

## INGRESSOS

|   | Exercício Atual | Exercício Anterior |
|---|-----------------|--------------------|
| <b>Receita Orçamentária (I)</b>                                 | 35.126.765,02   | 39.048.574,80      |
| Ordinária   | 19.922.805,10   | 25.218.779,89      |
| Vinculada   | 15.203.959,92   | 13.829.794,91      |
| <b>Transferências Financeiras Recebidas (II)</b>                | 0,00            | 87.122,80          |
| Transferências Recebidas para a Execução Orçamentária           | 0,00            | 87.122,80          |
| Transferências Recebidas Independentes da Execução Orçamentária | 0,00            | 0,00               |
| Transferências Recebidas para Aporte de recursos para o RPPS    | 0,00            | 0,00               |
| <b>Recebimentos Extraorçamentários (III)</b>                    | 2.503.438,03    | 2.774.343,03       |
| Inscrição de Restos a Pagar Não Processados                     | 130.534,34      | 820.753,85         |
| Inscrição de Restos a Pagar Processados                         | 3.663,08        | 32.044,70          |
| Depósitos Restituíveis e Valores Vinculados                     | 2.369.240,61    | 1.921.544,48       |
| Outros Recebimentos Extraorçamentários                          | 0,00            | 0,00               |
| <b>Saldo em Espécie do Exercício Anterior (IV)</b>              | 4.471.232,27    | 3.128.597,87       |
| Caixa e Equivalentes de Caixa                                   | 4.469.400,26    | 3.126.765,86       |
| Depósitos Restituíveis e Valores Vinculados                     | 1.832,01        | 1.832,01           |
| Investimentos e aplicações temporárias a curto prazo            | 0,00            | 0,00               |
| <b>TOTAL(V) = (I + II + III + IV)</b>                           | 42.101.435,32   | 45.038.638,50      |





## BALANÇO FINANCEIRO - ANEXO 13

Unidade Gestora: (411 / Prefeitura Municipal de Palmitos)

Competência: 06/2017

## DISPÊNDIOS

|  | Exercício Atual      | Exercício Anterior   |
|--|----------------------|----------------------|
| <b>Despesa Orçamentária (VI)</b>                                 | 22.214.207,63        | 29.941.988,04        |
| Ordinária  | 10.410.802,61        | 16.347.994,33        |
| Vinculada  | 11.803.405,02        | 13.593.993,71        |
| <b>Transferências Financeiras Concedidas (VII)</b>               | 6.979.444,83         | 7.478.356,88         |
| Transferências Concedidas para a Execução Orçamentária           | 6.979.444,83         | 7.478.356,88         |
| Transferências Concedidas Independentes da Execução Orçamentária | 0,00                 | 0,00                 |
| Transferências Concedidas para Aporte de recursos para o RPPS    | 0,00                 | 0,00                 |
| <b>Pagamentos Extraorçamentários (VIII)</b>                      | 3.098.102,17         | 3.147.061,31         |
| Pagamentos de Restos a Pagar Não Processados                     | 696.476,16           | 1.208.498,25         |
| Pagamentos de Restos a Pagar Processados                         | 31.396,16            | 18.007,82            |
| Depósitos Restituíveis e Valores Vinculados                      | 2.370.229,85         | 1.920.555,24         |
| Outros Pagamentos Extraorçamentários                             | 0,00                 | 0,00                 |
| <b>Saldo em Espécie para o Exercício Seguinte (IX)</b>           | 9.809.680,69         | 4.471.232,27         |
| Caixa e Equivalentes de Caixa                                    | 9.807.848,68         | 4.469.400,26         |
| Depósitos Restituíveis e Valores Vinculados                      | 1.832,01             | 1.832,01             |
| Investimentos e aplicações temporárias a curto prazo             | 0,00                 | 0,00                 |
| <b>TOTAL(X) = (VI + VII + VIII + IX)</b>                         | <b>42.101.435,32</b> | <b>45.038.638,50</b> |




**Unidade Gestora: (411 / Prefeitura Municipal de Palmitos)**

Receitas Orçamentárias segundo as Fontes de Recursos - Anexo 1 ao Balanço Financeiro

Competência: 06/2017

| <b>Código</b>          | <b>Especificação</b>  | <b>Valor</b>         |
|------------------------|---|----------------------|
| <b>6.2.1.2.0.00.00</b> | <b>RECEITA REALIZADA - RECURSOS ORDINÁRIOS</b>  |                      |
|                        | 00 - Recursos Ordinários  | 19.922.805,10        |
|                        | <b>Total das Receitas Orçamentárias - Recursos Ordinários (I)</b>                                     | <b>19.922.805,10</b> |
| <b>6.2.1.2.0.00.00</b> | <b>RECEITA ORÇAMENTÁRIAS - RECURSOS VINCULADOS</b>  |                      |
|                        | 01 - Receitas de Impostos e Transf de Impostos: Educação  | 7.213.240,70         |
|                        | 02 - Receitas de Impostos e Transf de impostos: Saúde   | 4.327.996,38         |
|                        | 07 - Contribuição de Intervenção no Domínio Econômico - CIDE  | 42.360,22            |
|                        | 08 - Contribuição para o Custeio dos Serviços de Iluminação Pública - COSIP                           | 699.658,22           |
|                        | 10 - Convênio de Trânsito - Militar   | 21.452,40            |
|                        | 11 - Convênio de Trânsito - Civil   | 21.414,73            |
|                        | 12 - Convênio de Trânsito - Prefeitura  | 27.625,90            |
|                        | 18 - Transf. do FUNDEF/FUNDEB - (aplic. remuneração dos prof. do Magist. em efet exercício na Ed. Bá  | 3.141.466,42         |
|                        | 19 - Transferências do FUNDEF/FUNDEB - (aplicação em outras despesas da Educação Básica)              | 2.108.043,51         |
|                        | 32 - Transferências de Convênios – União/Educação   | 308.739,67           |
|                        | 34 - Transferências de Convênios – União/Outros (não relacionados à educação/saúde/assistência socia  | 878.356,46           |
|                        | 36 - Salário-Educação   | 552.134,22           |
|                        | 37 - Outras Transferências do Fundo Nacional de Desenvolvimento da Educação – FNDE (não repassadas p  | 266.393,31           |
|                        | 39 - Fundo Especial do Petróleo e Transferências Decorrentes de Compensação Financeira pela Exploraç  | 124.571,74           |
|                        | 62 - Transferências de Convênios – Estado/Educação  | 445.180,19           |
|                        | 64 - Transferências de Convênios – Estado/Outros (não relacionados à educação/saúde/assistência socia | 58.457,53            |
|                        | 80 - Outras Especificações  | 21.236,77            |
|                        | 87 - Alienações de Bens destinados a Programas da Educação Básica                                     | 233,12               |
|                        | 89 - Alienações de Bens destinados a Outros Programas   | 2.892,31             |
|                        | <b>Total das Receitas Orçamentárias - Recursos Vinculados (II)</b>                                    | <b>20.261.453,80</b> |
|                        | <b>TOTAL GERAL (I + II)</b>   | <b>40.184.258,90</b> |



**Unidade Gestora: (411 / Prefeitura Municipal de Palmitos)**

Deduções da Receita Orçamentária segundo as Fontes de Recurso - Anexo 2 ao Balanço Financeiro

Competência: 06/2017

| <b>Código</b>          | <b>Especificação</b>   | <b>Valor</b>        |
|------------------------|--|---------------------|
| <b>6.2.1.3.0.00.00</b> | <b>DEDUÇÃO RECEITA REALIZADA - RECURSOS ORDINÁRIOS</b>                         |                     |
|                        | <b>Total das Deduções de Receitas Orçamentárias - Recursos Ordinários (I)</b>  |                     |
| <b>6.2.1.3.0.00.00</b> | <b>DEDUÇÃO RECEITA ORÇAMENTÁRIAS - RECURSOS VINCULADOS</b>                     |                     |
|                        | 01 - Receitas de Impostos e Transf de Impostos: Educação                       | 5.057.493,88        |
|                        | <b>Total das Deduções de Receitas Orçamentárias - Recursos Vinculados (II)</b> | <b>5.057.493,88</b> |
|                        | <b>TOTAL GERAL (I + II)</b>  | <b>5.057.493,88</b> |




**Unidade Gestora: (411 / Prefeitura Municipal de Palmitos)**

Despesas Orçamentárias segundo as Fontes de Recurso - Anexo 3 ao Balanço Financeiro

Competência: 06/2017

| <b>Código</b>          | <b>Especificação</b>  | <b>Valor</b>         |
|------------------------|---|----------------------|
| <b>6.2.2.1.3.00.00</b> | <b>DESPESAS ORÇAMENTÁRIAS - RECURSOS ORDINÁRIOS</b>   |                      |
|                        | 00 - Recursos Ordinários  | 10.410.802,61        |
|                        | <b>Total das Despesas Orçamentárias - Recursos Ordinários (I)</b>                                     | <b>10.410.802,61</b> |
| <b>6.2.2.1.3.00.00</b> | <b>DESPESAS ORÇAMENTÁRIAS - RECURSOS VINCULADOS</b>   |                      |
|                        | 01 - Receitas de Impostos e Transf de Impostos: Educação  | 3.804.637,11         |
|                        | 07 - Contribuição de Intervenção no Domínio Econômico - CIDE  | 29.413,62            |
|                        | 08 - Contribuição para o Custeio dos Serviços de Iluminação Pública - COSIP                           | 503.992,12           |
|                        | 10 - Convênio de Trânsito - Militar   | 54.639,38            |
|                        | 11 - Convênio de Trânsito - Civil   | 26.790,08            |
|                        | 12 - Convênio de Trânsito - Prefeitura  | 28.429,40            |
|                        | 18 - Transf. do FUNDEF/FUNDEB - (aplic. remuneração dos prof. do Magist. em efet exercício na Ed. Bá  | 4.136.498,80         |
|                        | 19 - Transferências do FUNDEF/FUNDEB - (aplicação em outras despesas da Educação Básica)              | 1.050.764,36         |
|                        | 32 - Transferências de Convênios – União/Educação   | 307.650,95           |
|                        | 34 - Transferências de Convênios – União/Outros (não relacionados à educação/saúde/assistência socia  | 558.566,22           |
|                        | 36 - Salário-Educação   | 420.252,38           |
|                        | 37 - Outras Transferências do Fundo Nacional de Desenvolvimento da Educação – FNDE (não repassadas p  | 236.662,21           |
|                        | 39 - Fundo Especial do Petróleo e Transferências Decorrentes de Compensação Financeira pela Exploraç  | 108.701,98           |
|                        | 62 - Transferências de Convênios – Estado/Educação  | 441.644,64           |
|                        | 64 - Transferências de Convênios – Estado/Outros (não relacionados à educação/saúde/assistência socia | 94.761,77            |
|                        | <b>Total das Despesas Orçamentárias - Recursos Vinculados (II)</b>                                    | <b>11.803.405,02</b> |
|                        | <b>TOTAL GERAL (I + II)</b>   | <b>22.214.207,63</b> |




**Unidade Gestora: (411 / Prefeitura Municipal de Palmitos)**

Saldos em espécie do exercício anterior - Caixa e equivalente de caixa - Anexo 4.1 ao Balanço Financeiro

Competência: 06/2017

| <b>Código</b>          | <b>Especificação</b>  | <b>Valor</b>        |
|------------------------|---|---------------------|
| <b>1.1.1.0.0.00.00</b> | <b>CAIXA E EQUIVALENTES DE CAIXA - RECURSOS ORDINÁRIOS</b>  |                     |
|                        | 00 - Recursos Ordinários  | 2.701.701,63        |
|                        | <b>Total de Caixa e Equivalentes de Caixa - Recursos Ordinários (I)</b>                               | <b>2.701.701,63</b> |
| <b>1.1.1.0.0.00.00</b> | <b>CAIXA E EQUIVALENTES DE CAIXA - RECURSOS VINCULADOS</b>  |                     |
|                        | 01 - Receitas de Impostos e Transf de Impostos: Educação  | 7.975,96            |
|                        | 02 - Receitas de Impostos e Transf de impostos: Saúde   | 54,78               |
|                        | 07 - Contribuição de Intervenção no Domínio Econômico - CIDE  | 965,48              |
|                        | 08 - Contribuição para o Custeio dos Serviços de Iluminação Pública - COSIP                           | 235.304,98          |
|                        | 10 - Convênio de Trânsito - Militar   | 36.559,22           |
|                        | 11 - Convênio de Trânsito - Civil   | 24.967,16           |
|                        | 12 - Convênio de Trânsito - Prefeitura  | 204,53              |
|                        | 19 - Transferências do FUNDEF/FUNDEB - (aplicação em outras despesas da Educação Básica)              | 119.251,09          |
|                        | 32 - Transferências de Convênios – União/Educação   | 87.550,82           |
|                        | 34 - Transferências de Convênios – União/Outros (não relacionados à educação/saúde/assistência socia  | 307.283,28          |
|                        | 36 - Salário-Educação   | 27.196,01           |
|                        | 37 - Outras Transferências do Fundo Nacional de Desenvolvimento da Educação – FNDE (não repassadas p  | 14.046,40           |
|                        | 39 - Fundo Especial do Petróleo e Transferências Decorrentes de Compensação Financeira pela Exploraç  | 5.139,10            |
|                        | 62 - Transferências de Convênios – Estado/Educação  | 13.588,89           |
|                        | 64 - Transferências de Convênios – Estado/Outros (não relacionados à educação/saúde/assistência socia | 432.163,09          |
|                        | 80 - Outras Especificações  | 347.658,19          |
|                        | 87 - Alienações de Bens destinados a Programas da Educação Básica                                     | 4.186,24            |
|                        | 89 - Alienações de Bens destinados a Outros Programas   | 100.203,24          |
|                        | 93 - Outras Receitas Não Primárias  | 3.400,17            |
|                        | <b>Total de Caixa e Equivalentes de Caixa - Recursos Vinculados (II)</b>                              | <b>1.767.698,63</b> |
|                        | <b>TOTAL GERAL (I + II)</b>   | <b>4.469.400,26</b> |



**Unidade Gestora: (411 / Prefeitura Municipal de Palmitos)**

Saldos em espécie do exercício anterior - Depósitos restituíveis e valores vinculados - Anexo 4.2 ao Balanço Financeiro

Competência: 06/2017

| <b>Código</b>             | <b>Especificação</b>   | <b>Valor</b>    |
|---------------------------|--|-----------------|
| <b>1.1.3.0.0.00.00, F</b> | <b>DEPÓSITOS RESTITUÍVEIS E VALORES VINCULADOS - RECURSOS ORDINÁRIOS</b>               |                 |
|                           | 00 - Recursos Ordinários   | 1.832,01        |
|                           | <b>Total de Depósitos Restituíveis e Valores Vinculados - Recursos Ordinários (I)</b>  | <b>1.832,01</b> |
| <b>1.1.3.0.0.00.00, F</b> | <b>DEPÓSITOS RESTITUÍVEIS E VALORES VINCULADOS - RECURSOS VINCULADOS</b>               |                 |
|                           | <b>Total de Depósitos Restituíveis e Valores Vinculados - Recursos Vinculados (II)</b> |                 |
|                           | <b>TOTAL GERAL (I + II)</b>  | <b>1.832,01</b> |




**Unidade Gestora: (411 / Prefeitura Municipal de Palmitos)**

Saldos em espécie para o exercício seguinte - Caixa e equivalente de caixa - Anexo 5.1 ao Balanço Financeiro

Competência: 06/2017

| Código                 | Especificação   | Valor               |
|------------------------|---|---------------------|
| <b>1.1.1.0.0.00.00</b> | <b>CAIXA E EQUIVALENTES DE CAIXA - RECURSOS ORDINÁRIOS</b>  |                     |
|                        | 00 - Recursos Ordinários  | 7.881.904,74        |
|                        | <b>Total de Caixa e Equivalentes de Caixa - Recursos Ordinários (I)</b>                               | <b>7.881.904,74</b> |
| <b>1.1.1.0.0.00.00</b> | <b>CAIXA E EQUIVALENTES DE CAIXA - RECURSOS VINCULADOS</b>  |                     |
|                        | 07 - Contribuição de Intervenção no Domínio Econômico - CIDE  | 13.912,08           |
|                        | 08 - Contribuição para o Custeio dos Serviços de Iluminação Pública - COSIP                           | 430.971,08          |
|                        | 10 - Convênio de Trânsito - Militar   | 124,30              |
|                        | 11 - Convênio de Trânsito - Civil   | 16.343,87           |
|                        | 12 - Convênio de Trânsito - Prefeitura  | 5.896,91            |
|                        | 18 - Transf. do FUNDEF/FUNDEB - (aplic. remuneração dos prof. do Magist. em efet exercício na Ed. Bá  | 181.116,52          |
|                        | 32 - Transferências de Convênios – União/Educação   | 23.446,10           |
|                        | 34 - Transferências de Convênios – União/Outros (não relacionados à educação/saúde/assistência socia  | 590.278,04          |
|                        | 36 - Salário-Educação   | 158.820,12          |
|                        | 37 - Outras Transferências do Fundo Nacional de Desenvolvimento da Educação – FNDE (não repassadas p  | 33.517,31           |
|                        | 39 - Fundo Especial do Petróleo e Transferências Decorrentes de Compensação Financeira pela Exploraç  | 16.959,41           |
|                        | 62 - Transferências de Convênios – Estado/Educação  | 17.124,44           |
|                        | 64 - Transferências de Convênios – Estado/Outros (não relacionados à educação/saúde/assistência socia | 16.823,23           |
|                        | 80 - Outras Especificações  | 370.160,11          |
|                        | 87 - Alienações de Bens destinados a Programas da Educação Básica                                     | 4.419,36            |
|                        | 89 - Alienações de Bens destinados a Outros Programas   | 46.031,06           |
|                        | <b>Total de Caixa e Equivalentes de Caixa - Recursos Vinculados (II)</b>                              | <b>1.925.943,94</b> |
|                        | <b>TOTAL GERAL (I + II)</b>   | <b>9.807.848,68</b> |





**Unidade Gestora: (411 / Prefeitura Municipal de Palmitos)**

Saldos em espécie para o exercício seguinte - Depósitos restituíveis e valores vinculados - Anexo 5.2 ao Balanço Financeiro

Competência: 06/2017

| <b>Código</b>             | <b>Especificação</b>   | <b>Valor</b>    |
|---------------------------|--|-----------------|
| <b>1.1.3.0.0.00.00, F</b> | <b>DEPÓSITOS RESTITUÍVEIS E VALORES VINCULADOS - RECURSOS ORDINÁRIOS</b>               |                 |
|                           | 00 - Recursos Ordinários   | 1.832,01        |
|                           | <b>Total de Depósitos Restituíveis e Valores Vinculados - Recursos Ordinários (I)</b>  | <b>1.832,01</b> |
| <b>1.1.3.0.0.00.00, F</b> | <b>DEPÓSITOS RESTITUÍVEIS E VALORES VINCULADOS - RECURSOS VINCULADOS</b>               |                 |
|                           | <b>Total de Depósitos Restituíveis e Valores Vinculados - Recursos Vinculados (II)</b> |                 |
|                           | <b>TOTAL GERAL (I + II)</b>  | <b>1.832,01</b> |



**Unidade Gestora: (411 / Prefeitura Municipal de Palmitos)**

Saldos em espécie para o exercício seguinte - Investimentos e aplicações temporárias a curto prazo, segundo as Fontes de Recursos - Anexo 5.3 ao Balanço Financeiro.

Competência: 06/2017

| <b>Código</b>      | <b>Especificação</b>   | <b>Valor</b> |
|--------------------|--|--------------|
| 1.1.4.0.0.00.00, F | <b>INVESTIMENTOS E APLIC TEMPORARIAS CURTO PRAZO -<br/>RECURSOS ORDINÁRIOS</b>                   |              |
|                    | <b>Total de Investimentos e Aplic. Temporários de Curto Prazo -<br/>Recursos Ordinários (I)</b>  |              |
| 1.1.4.0.0.00.00, F | <b>INVESTIMENTOS E APLIC TEMPORARIAS CURTO PRAZO -<br/>RECURSOS VINCULADOS</b>                   |              |
|                    | <b>Total de Investimentos e Aplic. Temporários de Curto Prazo -<br/>Recursos Vinculados (II)</b> |              |
|                    | <b>TOTAL GERAL (I + II)</b>  |              |



Unidade Gestora: (411 / Prefeitura Municipal de Palmitos)

Competência: 06/2017

| <b>ATIVO</b>  | <b>Exercício Atual</b> | <b>Exercício Anterior</b> |
|---|------------------------|---------------------------|
| <b>ATIVO CIRCULANTE</b>   |                        |                           |
| Caixa e Equivalentes de Caixa                                   | 9.807.848,68           | 4.469.400,26              |
| Créditos a Curto Prazo  | 833.260,76             | 0,00                      |
| Créditos Tributários a Receber                                  | 290.991,41             | 0,00                      |
| Clientes  | 0,00                   | 0,00                      |
| Créditos de Transferências a Receber                            | 0,00                   | 0,00                      |
| Empréstimos e Financiamentos Concedidos                         | 0,00                   | 0,00                      |
| Dívida Ativa Tributária   | 490.853,48             | 0,00                      |
| Dívida Ativa Não Tributária                                     | 51.415,87              | 0,00                      |
| (-) Ajuste de Perdas de Créditos a Curto Prazo                  | 0,00                   | 0,00                      |
| Demais Créditos e Valores a Curto Prazo                         | 1.832,01               | 4.106,68                  |
| Investimentos e Aplicações Temporárias a Curto Prazo            | 0,00                   | 0,00                      |
| Títulos e valores mobiliários                                   | 0,00                   | 0,00                      |
| Investimento do RPPS  | 0,00                   | 0,00                      |
| Aplicações em segmentos de Imóveis                              | 0,00                   | 0,00                      |
| (-) Ajustes de Perdas e Investimentos de aplicações temporários | 0,00                   | 0,00                      |
| Estoques  | 12.863,76              | 0,00                      |
| Ativo Não Circulante Mantido Para Venda                         | 0,00                   |                           |
| Variação Patrimoniais Diminutivas Pagas Antecipadamente         | 19.632,23              | 9.038,52                  |
| <b>Total do Ativo Circulante</b>                                | <b>10.675.437,44</b>   | <b>4.482.545,46</b>       |
| <b>ATIVO NÃO CIRCULANTE</b>                                     |                        |                           |
| Ativo Realizável a Longo Prazo                                  | 8.901,50               | 491.023,38                |
| Créditos a Longo Prazo  | 8.901,50               | 491.023,38                |
| Créditos Tributários a Receber                                  | 0,00                   | 0,00                      |
| Clientes  | 0,00                   | 0,00                      |
| Empréstimos e Financiamentos Concedidos                         | 0,00                   | 0,00                      |
| Dívida Ativa Tributária   | 1.430.875,64           | 1.972.300,92              |
| Dívida Ativa Não Tributária                                     | 53.419,37              | 24.115,97                 |



Unidade Gestora: (411 / Prefeitura Municipal de Palmitos)

Competência: 06/2017

|  |                      |                      |
|--|----------------------|----------------------|
| (-) Ajuste de Perdas de Créditos a Longo Prazo                     | -1.475.393,51        | -1.505.393,51        |
| <b>Demais Créditos e Valores a Longo Prazo</b>                     | <b>0,00</b>          | <b>0,00</b>          |
| Investimentos e Aplicações Temporárias a Longo Prazo               | 0,00                 | 0,00                 |
| Estoques   | 0,00                 | 0,00                 |
| VPD Pagas Antecipadamente  | 0,00                 | 0,00                 |
| <b>Investimentos</b>   | <b>0,00</b>          | <b>0,00</b>          |
| Participações Permanentes  | 0,00                 | 0,00                 |
| Participações Avaliadas pelo Método de Equivalência Patrimonial    | 0,00                 | 0,00                 |
| Participações Avaliadas pelo Método de Custo                       | 0,00                 | 0,00                 |
| (-) Redução ao Valor Recuperável de Participação Permanente        | 0,00                 | 0,00                 |
| Propriedades para Investimento                                     | 0,00                 | 0,00                 |
| (-) Depreciação acumulada de Investimentos                         | 0,00                 | 0,00                 |
| (-) Redução do Valor Recuperável de Propriedade para Investimento  | 0,00                 | 0,00                 |
| Investimento do RPPS de Longo Prazo                                | 0,00                 | 0,00                 |
| (-) Redução ao Valor Recuperável de Investimento do RPPS           | 0,00                 | 0,00                 |
| Demais Investimentos Permanentes                                   | 0,00                 | 0,00                 |
| (-) Redução ao Valor Recuperável de Investimento - Demais          | 0,00                 | 0,00                 |
| <b>Imobilizado</b>   | <b>38.807.327,05</b> | <b>31.684.196,84</b> |
| Bens Móveis  | 4.938.393,10         | 5.001.767,48         |
| (-) Depreciação, exaustão e amortizações acumuladas - Bens Móveis) | -804.680,03          | -579.391,02          |
| (-) Redução ao valor recuperável do imobilizado - Bens Móveis      | 0,00                 | 0,00                 |
| Bens Imóveis   | 34.763.563,17        | 27.261.820,38        |
| (-) Depreciação, exaustão e amortizações acumuladas Imóveis        | -89.949,19           | 0,00                 |
| (-) Redução ao valor recuperável do imobilizado - Bens Imóveis     | 0,00                 | 0,00                 |
| Intangível   | 0,00                 | 0,00                 |
| Diferido   | 0,00                 | 0,00                 |
| <b>Total do Ativo Não Circulante</b>                               | <b>38.816.228,55</b> | <b>32.175.220,22</b> |
| <b>TOTAL DO ATIVO</b>  | <b>49.491.665,99</b> | <b>36.657.765,68</b> |

Unidade Gestora: (411 / Prefeitura Municipal de Palmitos)

Competência: 06/2017

| <b>PASSIVO E PATRIMÔNIO LÍQUIDO</b>  | <b>Exercício Atual</b> | <b>Exercício Anterior</b> |
|--|------------------------|---------------------------|
| <b>PASSIVO CIRCULANTE</b>  |                        |                           |
| Obrigações Trabalhistas, Previdenciárias e Assistenciais a Pagar a Curto Prazo | 1.667.301,19           | 1.681.008,38              |
| Empréstimos e Financiamentos a Curto Prazo                                     | 358.907,67             | 365.000,00                |
| Fornecedores e Contas a Pagar a Curto Prazo                                    | 3.663,08               | 10.420,40                 |
| Obrigações Fiscais a Curto Prazo   | 0,00                   | 21.624,30                 |
| Provisões a Curto Prazo  | 0,00                   | 0,00                      |
| Demais Obrigações a Curto Prazo  | 0,00                   | 989,24                    |
| <b>Total do Passivo Circulante</b>   | <b>2.029.871,94</b>    | <b>2.079.042,32</b>       |
| <b>PASSIVO NÃO CIRCULANTE</b>  |                        |                           |
| Obrigações Trabalhistas, Previdenciárias e Assistenciais a Pagar a Longo Prazo | 0,00                   | 0,00                      |
| Empréstimos e Financiamentos a Longo Prazo                                     | 0,00                   | 352.511,77                |
| Fornecedores a Longo Prazo   | 0,00                   | 0,00                      |
| Obrigações Fiscais a Longo Prazo   | 0,00                   | 0,00                      |
| Provisões a Longo Prazo  | 0,00                   | 0,00                      |
| Provisões Matemáticas Previdenciárias  | 0,00                   | 0,00                      |
| Demais Provisões a Longo Prazo   | 0,00                   | 0,00                      |
| Demais Obrigações a Longo Prazo  | 0,00                   | 0,00                      |
| Resultado Diferido   | 0,00                   | 0,00                      |
| <b>Total do Passivo Não Circulante</b>   | <b>0,00</b>            | <b>352.511,77</b>         |
| <b>TOTAL DO PASSIVO</b>  | <b>2.029.871,94</b>    | <b>2.431.554,09</b>       |
| <b>PATRIMÔNIO LÍQUIDO</b>  |                        |                           |
| Patrimônio Social e Capital Social   | 24.052.170,99          | 24.052.170,99             |
| Adiantamento para Futuro Aumento de Capital                                    | 0,00                   | 0,00                      |
| Reservas de Capital  | 0,00                   | 0,00                      |
| Ajustes de Avaliação Patrimonial   | 0,00                   | 0,00                      |



## BALANÇO PATRIMONIAL - ANEXO 14

Unidade Gestora: (411 / Prefeitura Municipal de Palmitos)

Competência: 06/2017

|   |                      |                      |
|---|----------------------|----------------------|
| Reservas de Lucros                              | 0,00                 | 0,00                 |
| Demais Reservas                                 | 0,00                 | 0,00                 |
| Resultados Acumulados                           | 23.409.623,06        | 10.174.040,60        |
| Resultado do Exercício                          | 13.272.168,80        | 6.050.332,75         |
| Resultado de Exercícios Anteriores              | 10.174.040,60        | 4.123.707,85         |
| Ajustes de exercícios anteriores                | -36.586,34           | 0,00                 |
| outros Resultados                               | 0,00                 | 0,00                 |
| (-) Ações/Cotas em Tesouraria                   | 0,00                 | 0,00                 |
| <b>Total do Patrimônio Líquido</b>              | <b>47.461.794,05</b> | <b>34.226.211,59</b> |
| <b>TOTAL DO PASSIVO E DO PATRIMÔNIO LÍQUIDO</b> | <b>49.491.665,99</b> | <b>36.657.765,68</b> |





## QUADRO DOS ATIVOS E PASSIVOS FINANCEIROS E PERMANENTES

Unidade Gestora: (411 / Prefeitura Municipal de Palmitos)

Competência: 06/2017

|  | Exercício Atual      | Exercício Anterior   |
|--|----------------------|----------------------|
| <b>ATIVO (I)</b>                         |                      |                      |
| ATIVO FINANCEIRO                         | 9.809.680,69         | 4.471.232,27         |
| ATIVO PERMANENTE                         | 39.681.985,30        | 32.186.533,41        |
| <b>Total do Ativo</b>                    | <b>49.491.665,99</b> | <b>36.657.765,68</b> |
| <b>PASSIVO (II)</b>                      |                      |                      |
| PASSIVO FINANCEIRO                       | 234.197,28           | 855.750,11           |
| PASSIVO PERMANENTE                       | 2.026.208,86         | 2.398.520,15         |
| <b>Total do Passivo</b>                  | <b>2.260.406,14</b>  | <b>3.254.270,26</b>  |
| <b>SALDO PATRIMONIAL(III) = (I - II)</b> | <b>47.231.259,85</b> | <b>33.403.495,42</b> |





## QUADRO DAS CONTAS DE COMPENSAÇÃO

Unidade Gestora: (411 / Prefeitura Municipal de Palmitos)

Competência: 06/2017

| <b>ATOS POTENCIAIS ATIVOS</b>                         | <b>Exercício Atual</b> | <b>Exercício Anterior</b> |
|---|------------------------|---------------------------|
| Garantias e Contragarantias Recebidas                 | 0,00                   | 0,00                      |
| Direitos Conveniados e Outros Instrumentos Congêneres | 1.320.450,00           | 0,00                      |
| Direitos Contratuais                                  | 124.033,44             | 7.900,00                  |
| Outros Atos Potenciais Ativos                         | 0,00                   | 0,00                      |
| <b>Total dos Atos Potenciais Ativos</b>               | <b>1.444.483,44</b>    | <b>7.900,00</b>           |

| <b>ATOS POTENCIAIS PASSIVOS</b>                         | <b>Exercício Atual</b> | <b>Exercício Anterior</b> |
|---|------------------------|---------------------------|
| Garantias e Contragarantias Concedidas                  | 0,00                   | 0,00                      |
| Obrigações Conveniadas e Outros Instrumentos Congêneres | 0,00                   | 20.000,00                 |
| Obrigações Contratuais                                  | 1.910.723,56           | 1.044.868,89              |
| Outros Atos Potenciais Passivos                         | 0,00                   | 0,00                      |
| <b>Total dos Atos Potenciais Passivos</b>               | <b>1.910.723,56</b>    | <b>1.064.868,89</b>       |





**BALANÇO PATRIMONIAL - ANEXO 14**  
**DEMONSTRATIVO DO SUPERÁVIT/DÉFICIT FINANCEIRO**

Unidade Gestora: (411 / Prefeitura Municipal de Palmitos)

Competência: 06/2017

| <b>FONTES DE RECURSOS</b>   | <b>Exercício Atual</b> | <b>Exercício Anterior</b> |
|---|------------------------|---------------------------|
| 00 - Recursos Ordinários  | 7.698.981,80           | 2.493.829,22              |
| 01 - Receitas de Impostos e Transf de Impostos: Educação  | -615,50                | 90,23                     |
| 02 - Receitas de Impostos e Transf de impostos: Saúde   | 0,00                   | 54,78                     |
| 07 - Contribuição de Intervenção no Domínio Econômico - CIDE  | 13.912,08              | 965,48                    |
| 08 - Contribuição para o Custeio dos Serviços de Iluminação Pública - COSIP                           | 430.971,08             | 235.304,98                |
| 10 - Convênio de Trânsito - Militar   | 124,30                 | 36.559,22                 |
| 11 - Convênio de Trânsito - Civil   | 16.343,87              | 24.967,16                 |
| 12 - Convênio de Trânsito - Prefeitura  | 5.896,91               | 204,53                    |
| 18 - Transf. do FUNDEF/FUNDEB - (aplic. remuneração dos prof. do Magist. em efet exercício na Ed. Bá  | 181.116,52             | 0,00                      |
| 19 - Transferências do FUNDEF/FUNDEB - (aplicação em outras despesas da Educação Básica)              | 0,00                   | 115.549,53                |
| 32 - Transferências de Convênios – União/Educação   | 23.446,10              | 12.097,19                 |
| 34 - Transferências de Convênios – União/Outros (não relacionados à educação/saúde/assistência socia  | 541.451,21             | 218.956,42                |
| 36 - Salário-Educação   | 158.820,12             | 26.938,28                 |
| 37 - Outras Transferências do Fundo Nacional de Desenvolvimento da Educação – FNDE (não repassadas p  | 33.517,31              | 14.046,40                 |
| 39 - Fundo Especial do Petróleo e Transferências Decorrentes de Compensação Financeira pela Exploraç  | 16.959,41              | 1.185,74                  |
| 62 - Transferências de Convênios – Estado/Educação  | 17.124,44              | 13.588,89                 |
| 64 - Transferências de Convênios – Estado/Outros (não relacionados à educação/saúde/assistência socia | 16.823,23              | 35.696,27                 |
| 80 - Outras Especificações  | 370.160,11             | 347.658,19                |
| 87 - Alienações de Bens destinados a Programas da Educação Básica                                     | 4.419,36               | 4.186,24                  |
| 89 - Alienações de Bens destinados a Outros Programas   | 46.031,06              | 30.203,24                 |
| 93 - Outras Receitas Não Primárias  | 0,00                   | 3.400,17                  |
| <b>TOTAL</b>  | <b>9.575.483,41</b>    | <b>3.615.482,16</b>       |



**Conselho Municipal de Saúde de Palmitos / SC**  
Criado pela Lei Municipal nº 2.268 de 08 de setembro de 1998 .

**PARECER DO CONSELHO MUNICIPAL DE SAÚDE**

**AVALIAÇÃO DA GESTÃO – PARA FINS DA PRESTAÇÃO DE CONTAS ANUAL**

1. O Conselho Municipal de Saúde de Palmitos – SC, em atendimento às exigências legais, notadamente o § 1º do Art. 36, da Lei Complementar nº 141, de 13, de janeiro de 2012, a regulamentação própria desta Unidade Federativa e normas do Ministério da Saúde, para fins da Prestação de Contas Anual, do exercício de 2017, do Fundo Municipal de Saúde, é de parecer pela **aprovação** das contas da gestão, encontrando-se o processo em condição de ser submetido ao Tribunal de Contas do Estado de Santa Catarina.

2. A opinião supra está consubstanciada nos resultados do acompanhamento periódico, na apreciação dos Relatórios Trimestrais de Gestão e no Relatório de Gestão Anual do Fundo Municipal de Saúde, relativamente ao exercício financeiro de 2017, conduzidos pelo Conselho Municipal da Saúde segundo o planejamento definido para o período, observando as competências legais do Conselho, com abordagem nos seguintes aspectos:

- I) – Organização do Conselho Municipal de Saúde;
- II – Reuniões ordinárias para acompanhamento da execução orçamentária da saúde;
- III) – Reuniões extraordinárias para tratar de assuntos que demandavam urgência;
- IV) – O grau de relevância atribuído pelo gestor ao Conselho Municipal no planejamento e na tomada de decisões relacionadas ao setor da saúde;
- V) – A efetividade do sistema de planejamento, respectivo ao processo de elaboração e à inclusão dos instrumentos de planejamento da saúde no PPA, LDO e LOA;
- VI) – Fiscalização do cumprimento do Plano Municipal de Saúde;
- VII) – Acompanhamento da execução da Programação Anual de Saúde;
- VIII) – Avaliação da dedicação ao cumprimento de metas físicas e financeiras dos Planos de Aplicação dos recursos da saúde;
- IX) – Avaliação da dedicação do gestor às ações e atividades da estratégia Programa Saúde da Família;
- X) – Análise do Relatório de Gestão Municipal da Saúde; e
- XI) – Acompanhamento, até onde os exames puderam alcançar, do cumprimento do percentual constitucional mínimo de receitas vinculadas à saúde, compreendendo as receitas de impostos e transferências constitucionais vinculadas e respectivo rendimento de aplicações financeiras, no ano de 2017, e as despesas realizadas com

**Conselho Municipal de Saúde de Palmitos / SC**  
Criado pela Lei Municipal nº 2.268 de 08 de setembro de 1998

fontes livres e mais as vinculadas pela E.C. 29/00, destinadas às ações e serviços públicos de saúde, nos termos dos arts. 2º e 3º da Lei Complementar nº 141/2012, podendo-se opinar que não foram constatadas ofensas às normas.

3. A opinião supra não elide nem respalda irregularidades não detectadas nos trabalhos desenvolvidos, nem isenta dos encaminhamentos administrativos e legais que o caso ensejar.

Palmitos – SC, 14 de março de 2018.

*Adelize Oesterlein*  
**Adelize Oesterlein**

Presidente do Conselho Municipal de Saúde

**Membros do Conselho Municipal de Saúde**

|    | CONSELHEIRO                 | ASSINATURA                   |
|----|-----------------------------|------------------------------|
| 01 | ADRIANO F. C. AUGUSTO       | <i>Adriano F. C. Augusto</i> |
| 02 | ADELIZE OESTERLEIN          | <i>Adelize Oesterlein</i>    |
| 03 | <del>Wanderson Talaro</del> | <del>W</del>                 |
| 04 | Diana B. Reizenbaum         | <i>Diana B. Reizenbaum</i>   |
| 05 | Jenise Zunghe Lahl          | <i>Jenise Zunghe Lahl</i>    |
| 06 | Thaís M. P. Pires           | <i>Thaís M. P. Pires</i>     |
| 07 | Andréia D. D. Silva         | <i>Andréia D. D. Silva</i>   |
| 08 | NEZEMAS PEREIRA             | <i>Nezemas Pereira</i>       |
| 09 | Edvaldo P. P. Pires         | <i>Edvaldo P. P. Pires</i>   |
| 10 | Ellyana M. Pires            | <i>Ellyana M. Pires</i>      |
| 11 | MARC STAMMWER               | <i>Marc Stammwer</i>         |
| 12 | Valter A. Pires             | <i>Valter A. Pires</i>       |
| 13 | Renata M. Pires             | <i>Renata M. Pires</i>       |
| 14 | Janeite Bronner             | <i>Janeite Bronner</i>       |
| 15 | Rosane M. Pires             | <i>Rosane M. Pires</i>       |
| 16 | Carina da Silva             | <i>Carina da Silva</i>       |
| 17 | Christiane H. H.            | <i>Christiane H. H.</i>      |
| 18 | Márcia S. Pires             | <i>Márcia S. Pires</i>       |
| 19 |                             |                              |
| 20 |                             |                              |
| 21 |                             |                              |



**Conselho Municipal de Saúde de Palmitos / SC**  
Criado pela Lei Municipal nº 2.268 de 08 de setembro de 1998

|    |  |
|----|--|
| 22 |  |
| 23 |  |
| 24 |  |
| 25 |  |
| 26 |  |
| 27 |  |
| 28 |  |
| 29 |  |
| 30 |  |
| 31 |  |
| 32 |  |
| 33 |  |
| 34 |  |
| 35 |  |
| 36 |  |
| 37 |  |
| 38 |  |
| 39 |  |
| 40 |  |

Palmitos – SC, 14 de março de 2018.



**Adelize Oesterlein**  
Presidente do Conselho Municipal de Saúde

**Conselho Municipal de Saúde de Palmitos / SC**  
Criado pela Lei Municipal nº 2.268 de 08 de setembro de 1998

**RESOLUÇÃO nº 001, de 14 de março de 2018, do**  
Conselho Municipal de Saúde do Município de Palmitos – SC

Dispõe sobre as conclusões acerca do Relatório Anual de Gestão do Órgão Executor da Saúde do Município de Palmitos – SC, relativas ao exercício de 2017, e prescreve as providências que enumera.

O Pleno do Conselho Municipal de Saúde de Palmitos – SC, em reunião **ordinária** realizada em **14 de março de 2018**, no uso das prerrogativas conferidas pela Lei Federal nº 8.080, de 19/09/90, Lei Federal nº 8.142, de 28/12/90, e pela Lei Municipal nº 2.268 de 22 de maio de 1992, atualizada pela Lei Municipal nº 2.949 de 13 de agosto de 2002 e Decreto Municipal nº 4.359 de 20 de fevereiro de 2013:

Considerando as prerrogativas e atribuições estabelecidas pela Lei Complementar nº 141, de 13/01/2012;

Considerando o inciso IV, do art. 4º, da Lei Federal nº 8.142, de 28/12/90, o qual determina que para receber os recursos de que trata o art. 3º dessa mesma lei, os municípios deverão elaborar o Relatório de Gestão; e

Considerando o § 4º do art. 33, da Lei Federal nº 8.080, de 19/09/90, Lei Orgânica da Saúde.

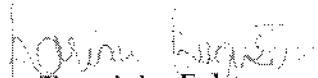
**Resolve:**

Art. 1º Aprovar o Relatório Anual de Gestão do Fundo Municipal de Saúde de Palmitos – SC, referentes ao ano de 2017.

Palmitos – SC, 14 de março de 2018.

  
**Adelize Oesterlein**  
Presidente do Conselho Municipal de Saúde

Homologo a Resolução CMS – Palmitos/ SC nº 001, 14 de março de 2018.

  
**Adriane Terezinha Erkmann Augustin**  
Gestora do FMS

**Conselho Municipal do Idoso**  
Criado pela Lei Municipal nº 3.233 de 20/08/2008

**PARECER DO CONSELHO MUNICIPAL DO IDOSO, DE PALMITOS – SC**

**AVALIAÇÃO DA PRESTAÇÃO DE CONTAS DO FUNDO MUNICIPAL DO IDOSO,  
RELATIVO AO PERÍODO FINANCEIRO DO EXERCÍCIO DE 2017.**

**Introdução:**

O Conselho Municipal do Idoso é o órgão permanente, de caráter normativo e deliberativo, responsável pela coordenação da política Municipal do Idoso, de acordo com a Lei Municipal nº 3233/2008, de 20 de agosto de 2008.

Feitas estas considerações introdutórias, passamos ao nosso parecer:

1. O Conselho Municipal do Idoso de Palmitos – SC, em atendimento às exigências legais, é de parecer pela **Aprovação** das contas da gestão do Fundo Municipal do Idosos, relativo ao período financeiro do Exercício de 2017, para todos os fins legais.

2. A opinião supra está consubstanciada nos resultados do acompanhamento contínuo, na apreciação dos Relatório de Gestão Anual do Fundo Municipal, publicados na imprensa oficial do município, bem como análise dos relatórios de balanço, relativamente ao período financeiro do Exercício de 2017.

3. Este parecer não elide nem respalda irregularidades não detectadas nos trabalhos desenvolvidos, nem isenta dos encaminhamentos administrativos e legais que o caso ensejar, tanto pelo conselho municipal quanto pelos demais órgãos superiores de fiscalização.

Palmitos, 23 de março de 2018.

  
Anacleto Secchi  
Presidente do Conselho Municipal

## PARECER DO CONSELHO MUNICIPAL DOS DIREITOS DA CRIANÇA E DO ADOLESCENTE, DE PALMITOS – SC

### AVALIAÇÃO DA PRESTAÇÃO DE CONTAS DO FUNDO MUNICIPAL DA CRIANÇA E DO ADOLESCENTE, RELATIVO AO PERÍODO FINANCEIRO DO EXERCÍCIO DE 2017.

O Conselho Municipal da Criança e do Adolescente é o órgão colegiado que atua, em caráter permanente e deliberativo da política de promoção dos direitos da criança e do adolescente, controlador das ações, em todos os níveis, de implementação desta mesma política, e responsável por fixar critérios de utilização e planos de aplicação do Fundo Municipal da Criança e do adolescente.

Feitas estas considerações introdutórias, passamos ao nosso parecer:

1. O Conselho Municipal dos Direitos da Criança e do Adolescente de Palmitos – SC, em atendimento às exigências legais, é de parecer pela **Aprovação** das contas da gestão do Fundo Municipal da Criança e do adolescente, relativo ao período financeiro do Exercício de 2017, para todos os fins legais.

2. A opinião supra está consubstanciada nos resultados do acompanhamento contínuo, na apreciação dos Relatório de Gestão Anual do Fundo Municipal, publicados na imprensa oficial do município, bem como análise dos relatórios de balanço, relativamente ao período financeiro do Exercício de 2017.

3. Este parecer não elide nem respalda irregularidades não detectadas nos trabalhos desenvolvidos, nem isenta dos encaminhamentos administrativos e legais que o caso ensejar, tanto pelo conselho municipal quanto pelos demais órgãos superiores de fiscalização.

Palmitos, 13 de março de 2018.

  
Ana Paula Piva

Presidente do Conselho Municipal

## RESOLUÇÃO nº 05, DE 13 DE MARÇO DE 2018.

Aprova a prestação de contas do Fundo Municipal da Criança e do Adolescente – FIA do Município de Palmitos – SC, referente o exercício financeiro de 2017.

O CONSELHO MUNICIPAL DOS DIREITOS DA CRIANÇA E DO ADOLESCENTE – CMDCA, em reunião ordinária realizada no dia 13 de março de 2018, no uso da competência que lhe confere a Lei Municipal nº. 052/2013, de 07 de agosto de 2013 – Política Municipal de Atendimento dos Direitos da Criança e do Adolescente.

**CONSIDERANDO** que é atribuição do Conselho Municipal dos Direitos da Criança e do Adolescente pela apreciação e aprovação da Prestação de Contas, apresentada pelo Fundo Municipal da Criança e do Adolescente – FIA do Município de Palmitos – SC,

### RESOLVE:

Art. 1º - **Aprovar** a prestação de contas referente ao exercício 2017 do Fundo Municipal da Criança e do adolescente, sendo que na data de 31/12/2017, o Fundo Municipal da Criança e Adolescente encerrou o exercício com R\$ 5.990,20 (cinco mil, novecentos e noventa reais e vinte centavos) de recursos próprios na conta movimento. Em conta específica foram movimentados os recursos recebidos do Banco do Brasil para o projeto APAE, onde foi transferido o montante de R\$ 25.650,00 (vinte cinco mil, seiscentos e cinquenta reais), permanecendo em conta o equivalente a 5% do valor recebido, conforme previsto em lei, que somou R\$ 1.350,00 (um mil, trezentos e cinquenta reais). Considerando os rendimentos de aplicação, foi apurado em 31/12/2017 saldo financeiro correspondente a R\$ 2.441,28 (dois mil, quatrocentos e quarenta e um reais e vinte e oito centavos).

OBS: A opinião supra não elide nem respalda irregularidades não detectadas nos trabalhos desenvolvidos, nem isenta dos encaminhamentos administrativos e legais que o caso ensejar.

Art. 2º - Esta Resolução entra em vigor na data de sua publicação.

Palmitos - SC, 13 de março de 2018.

  
ANA PAULA PIVA

Presidente do Conselho Municipal dos  
Direitos da Criança e Adolescente – CMDCA

**DEMONSTRAÇÃO DAS VARIAÇÕES PATRIMONIAIS - ANEXO 15**

**Município de PALMITOS**

**Competência: 06/2017**

|  | <b>Exercício Atual</b> | <b>Exercício Anterior</b> |
|--|------------------------|---------------------------|
| <b>VARIAÇÕES PATRIMONIAIS AUMENTATIVAS</b>                           |                        |                           |
| <b>Impostos, Taxas e Contribuições de Melhoria</b>                   | <b>6.645.284,08</b>    | <b>4.627.381,84</b>       |
| Impostos   | 4.846.348,82           | 3.673.180,95              |
| Taxas  | 1.798.935,26           | 954.200,89                |
| Contribuição de Melhoria   | 0,00                   | 0,00                      |
| <b>Contribuições</b>   | <b>681.544,57</b>      | <b>712.309,98</b>         |
| Contribuições Sociais  | 0,00                   | 0,00                      |
| Contribuições de Intervenção no Domínio Econômico                    | 0,00                   | 0,00                      |
| Contribuição de Iluminação Pública                                   | 681.544,57             | 712.309,98                |
| Contribuições de Interesse das Categorias Profissionais              | 0,00                   | 0,00                      |
| <b>Exploração e Venda de Bens, Serviços e Direitos</b>               | <b>2.111,75</b>        | <b>2.590,90</b>           |
| Venda de Mercadorias   | 0,00                   | 0,00                      |
| Venda de Produtos  | 0,00                   | 0,00                      |
| Exploração de Bens e Direitos e Prestação de Serviços                | 2.111,75               | 2.590,90                  |
| <b>Variações Patrimoniais Aumentativas Financeiras</b>               | <b>577.637,36</b>      | <b>533.910,69</b>         |
| Juros e Encargos de Empréstimos e Financiamentos Concedidos          | 0,00                   | 0,00                      |
| Juros e Encargos de Mora   | 38.301,99              | 23.513,86                 |
| Variações Monetárias e Cambiais                                      | 0,00                   | 0,00                      |
| Descontos Financeiros Obtidos  | 0,00                   | 0,00                      |
| Remuneração de Depósitos Bancários e Aplicações Financeiras          | 539.335,37             | 510.396,83                |
| Outras Variações Patrimoniais Aumentativas - Financeiras             | 0,00                   | 0,00                      |
| <b>Transferências e Delegações Recebidas</b>                         | <b>46.426.170,42</b>   | <b>43.393.039,59</b>      |
| Transferências Intragovernamentais                                   | 7.366.099,19           | 7.565.479,68              |
| Transferências Intergovernamentais                                   | 37.761.038,19          | 35.827.559,91             |
| Transferências das Instituições Privadas                             | 0,00                   | 0,00                      |
| Transferências das Instituições Multigovernamentais                  | 0,00                   | 0,00                      |
| Transferências de Consórcios Públicos                                | 0,00                   | 0,00                      |
| Transferências do Exterior   | 0,00                   | 0,00                      |
| Execução orçamentária delegada de Entes                              | 0,00                   | 0,00                      |
| Transferências de Pessoas Físicas                                    | 0,00                   | 0,00                      |
| Outras Transferências Delegadas Recebidas                            | 1.299.033,04           | 0,00                      |
| <b>Valorização e Ganhos com Ativos e Desincorporação de Passivos</b> | <b>4.951.193,52</b>    | <b>0,00</b>               |

**DEMONSTRAÇÃO DAS VARIAÇÕES PATRIMONIAIS - ANEXO 15**
**Município de PALMITOS**
**Competência: 06/2017**

|  |                      |                      |
|--|----------------------|----------------------|
| Reavaliação de Ativos  | 4.950.544,98         | 0,00                 |
| Ganhos com Alienação   | 0,00                 | 0,00                 |
| Ganhos com Incorporação de Ativos                              | 0,00                 | 0,00                 |
| Ganhos Desincorporação de Passivos                             | 0,00                 | 0,00                 |
| Cancelamento de Restos a Pagar                                 | 648,54               | 0,00                 |
| Reversão da Redução do Valor Recuperável                       | 0,00                 | 0,00                 |
| <b>Outras Variações Patrimoniais Aumentativas</b>              | <b>3.122.242,77</b>  | <b>8.978.587,25</b>  |
| Varição Patrimonial Aumentativa a Classificar                  | 0,00                 | 0,00                 |
| Resultado Positivo de Participações                            | 0,00                 | 0,00                 |
| Reversão de Provisões e Ajustes de Perdas                      | 1.186.056,69         | 1.953.425,70         |
| Diversas Variações Patrimoniais Aumentativas                   | 1.936.186,08         | 7.025.161,55         |
| <b>Total das Variações Patrimoniais Aumentativas (I)</b>       | <b>62.406.184,47</b> | <b>58.247.820,25</b> |
| <b>VARIAÇÕES PATRIMONIAIS DIMINUTIVAS</b>                      |                      |                      |
| <b>Pessoal e Encargos</b>                                      | <b>20.027.561,71</b> | <b>20.703.537,72</b> |
| Remuneração a Pessoal  | 16.256.156,00        | 17.005.612,46        |
| Encargos Patronais   | 3.482.113,36         | 3.320.242,85         |
| Benefícios a Pessoal   | 0,00                 | 0,00                 |
| Outras Variações Patrimoniais Diminutivas - Pessoal e Encargos | 289.292,35           | 377.682,41           |
| <b>Benefícios Previdenciários e Assistenciais</b>              | <b>286.037,27</b>    | <b>238.582,53</b>    |
| Aposentadorias e Reformas                                      | 227.292,11           | 195.849,33           |
| Pensões  | 45.545,16            | 42.733,20            |
| Benefícios de Prestação Continuada                             | 0,00                 | 0,00                 |
| Benefícios Eventuais   | 0,00                 | 0,00                 |
| Políticas Públicas de Transferência de Renda                   | 0,00                 | 0,00                 |
| Outros Benefícios Previdenciários e Assistenciais              | 13.200,00            | 0,00                 |
| <b>Uso de Bens, Serviços e Consumo de Capital Fixo</b>         | <b>11.737.042,35</b> | <b>15.224.798,27</b> |
| Uso de Material de Consumo                                     | 3.775.662,62         | 6.018.946,05         |
| Serviços   | 7.514.403,49         | 8.821.976,70         |
| Depreciação, Amortização e Exaustão                            | 446.976,24           | 383.875,52           |
| <b>Variações Patrimoniais Diminutivas Financeiras</b>          | <b>11.872,27</b>     | <b>2.167,33</b>      |
| Juros e Encargos de Empréstimos e Financiamentos Obtidos       | 334,09               | 2.167,33             |

**DEMONSTRAÇÃO DAS VARIAÇÕES PATRIMONIAIS - ANEXO 15**
**Município de PALMITOS**
**Competência: 06/2017**

|   |                      |                      |
|---|----------------------|----------------------|
| Juros e Encargos de Mora  | 11.138,18            | 0,00                 |
| Variações Monetárias e Cambiais   | 0,00                 | 0,00                 |
| Descontos Financeiros Concedidos  | 0,00                 | 0,00                 |
| Outras Variações Patrimoniais Diminutivas - Financeiras                               | 400,00               | 0,00                 |
| <b>Transferências e Delegações Concedidas</b>   | <b>14.958.361,54</b> | <b>12.923.752,13</b> |
| Transferências Intragovernamentais  | 7.366.099,19         | 7.565.479,68         |
| Transferências Intergovernamentais  | 6.931.871,18         | 4.830.536,29         |
| Transferências às Instituições Privadas   | 570.329,69           | 338.583,46           |
| Transferências às Instituições Multigovernamentais                                    | 0,00                 | 0,00                 |
| Transferências aos Consórcios Públicos  | 89.025,72            | 118.951,52           |
| Transferências ao Exterior  | 0,00                 | 0,00                 |
| Execução Orçamentária Delegada a Entes  | 0,00                 | 0,00                 |
| Outras Transferências e Delegações Concedidas   | 1.035,76             | 70.201,18            |
| <b>Desvalorização e Perda de Ativos e Incorporação de Passivos</b>                    | <b>1.060,38</b>      | <b>1.582.242,02</b>  |
| Reavaliação, redução a Valor Recuperável e Ajuste para Perdas                         | 1.060,38             | 1.581.821,14         |
| Perdas com Alienação  | 0,00                 | 0,00                 |
| Perdas Involuntárias  | 0,00                 | 0,00                 |
| Incorporação de Passivos  | 0,00                 | 0,00                 |
| Desincorporação de Ativos   | 0,00                 | 420,88               |
| <b>Tributárias</b>  | <b>367.790,31</b>    | <b>480.643,92</b>    |
| Impostos, Taxas e Contribuições de Melhoria   | 283,66               | 8.360,67             |
| Contribuições   | 367.506,65           | 472.283,25           |
| <b>Custo das Mercadorias Vendidas, dos Produtos Vendidos e dos Serviços Prestados</b> | <b>0,00</b>          | <b>0,00</b>          |
| Custo de Mercadorias Vendidas   | 0,00                 | 0,00                 |
| Custo de Produtos Vendidos  | 0,00                 | 0,00                 |
| Custo de Serviços Prestados   | 0,00                 | 0,00                 |
| <b>Outras Variações Patrimoniais Diminutivas</b>                                      | <b>198.618,55</b>    | <b>47.062,27</b>     |
| Premiações  | 28.557,30            | 7.165,78             |
| Resultado Negativo de Participações   | 0,00                 | 0,00                 |
| Incentivos  | 0,00                 | 0,00                 |
| Subvenções Econômicas   | 0,00                 | 0,00                 |
| Participações e Contribuições   | 0,00                 | 0,00                 |



## DEMONSTRAÇÃO DAS VARIAÇÕES PATRIMONIAIS - ANEXO 15

Município de PALMITOS

Competência: 06/2017

|  |                      |                      |
|--|----------------------|----------------------|
| Constituição de Provisões                                | 0,00                 | 0,00                 |
| Diversas Variações Patrimoniais Diminutivas              | 170.061,25           | 39.896,49            |
| <b>Total das Variações Patrimoniais Diminutivas (II)</b> | <b>47.588.344,38</b> | <b>51.202.786,19</b> |
| <b>RESULTADO PATRIMONIAL DO PERÍODO (I - II)</b>         | <b>14.817.840,09</b> | <b>7.045.034,06</b>  |

**INFORMAÇÕES SOBRE O PLANO DIRETOR DO MUNICÍPIO**  
**CFE. OFÍCIO CIRCULAR TCE/DMU Nº 92/2018**

1 – Lei e alterações que instituíram o Plano Diretor no Município (nº da lei e data)


| <b>Nº LEI COMPLEMENTAR</b> | <b>DATA</b> |
|----------------------------|-------------|
| 023/2009                   | 03/12/2009  |

| <b>Nº DAS ALTERAÇÕES DA LEI COMPLEMENTAR</b> | <b>DATA</b> |
|--|-------------|
| 037/2011                                     | 02/06/2011  |

2 – Link para acesso da respectiva lei e alterações

<http://www.legislacaomunicipal.com/gedocnet/imagens/85361863000147/lei03566.pdf>

<http://www.legislacaomunicipal.com/gedocnet/imagens/85361863000147/lei03754.pdf>

|  |   |
|--|---|
|  <p><b>TRIBUNAL DE CONTAS DE SANTA CATARINA</b></p> | <p><b>TRIBUNAL DE CONTAS DO ESTADO DE SANTA CATARINA</b><br/><b>DIRETORIA DE CONTROLE DOS MUNICÍPIOS - DMU</b></p>  |
|  | <p>Rua Bulcão Viana, 90, Centro – Florianópolis – Santa Catarina<br/>Fone: (048) 3221 - 3764 Fax: (048) 3221-3730<br/><a href="http://www.tce.sc.gov.br">Home-page: www.tce.sc.gov.br</a></p> |

OFICIO CIRCULAR TCE/DMU nº 92/2018 Florianópolis, 25, de abril de 2018

REF: Informações sobre o Plano Diretor do Município

Sr(a). Prefeito(a),

Cumprimentando-a cordialmente, requisito com fulcro no artigo 123, § 3º da Resolução TC- 06/2001 – Regimento Interno do Tribunal de Contas, informações acerca do Plano Diretor do Município previsto no artigo 182 da Constituição Federal e regulamento pela Lei Federal n.º 10.257, de 10/07/2001 – Estatuto das Cidades, o que segue:

1 – Lei e alterações que instituíram o Plano Diretor no Município (n.º da lei e data);

| N.º LEI | DATA (XX/XX/XXXX) |
|---------|-------------------|
|         |                   |

| N.º DAS ALTERAÇÕES DA LEI | DATA (XX/XX/XXXX) |
|---------------------------|-------------------|
|                           |                   |

2- link para acesso da respectiva e lei e alterações;

3 - As informações solicitadas devem ser encaminhadas em meio digital ao Tribunal de Contas, por meio da Sala Virtual no evento específico para este fim que estará disponível ao Controle Interno.


4 – Caso não existam informações a prestar deverá ser apostado, dentro do quadro a seguinte expressão: **“Não há informação”**.

As providências com vistas ao suprimento das informações solicitadas acerca da questão, deverão ser encaminhadas a este Tribunal no prazo de **10 (dez) dias**, conforme estabelece o artigo 124, § 1º da Resolução TC 06/2001 – Regimento Interno do Tribunal de Contas.

Informamos ainda, que o não atendimento no prazo determinado sujeita o responsável à cominação de multa prevista no artigo 70, inciso III da Lei Complementar n.º 202/2000 c/c artigo 109, inciso III do Regimento Interno.

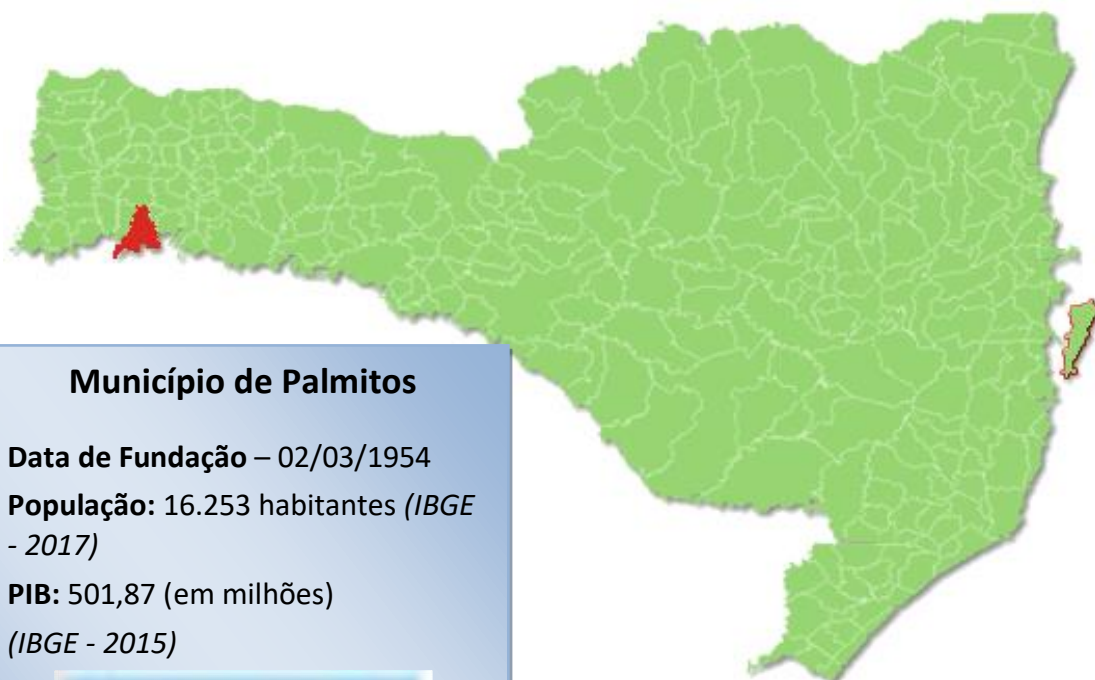
Respeitosamente,

Moises Hoegenn  
**Diretor de Controle dos Municípios**



TRIBUNAL  
DE CONTAS  
DE SANTA  
CATARINA

## PRESTAÇÃO DE CONTAS DO PREFEITO EXERCÍCIO DE 2017



### Município de Palmitos

**Data de Fundação** – 02/03/1954

**População:** 16.253 habitantes (IBGE - 2017)

**PIB:** 501,87 (em milhões)  
(IBGE - 2015)



## SUMÁRIO

|   |    |
|---|----|
| INTRODUÇÃO .....  | 4  |
| 2. CARACTERIZAÇÃO DO MUNICÍPIO .....  | 5  |
| 2.1 Indicadores Estatísticos .....  | 5  |
| 2.2. Plano Diretor .....  | 6  |
| 3. ANÁLISE DA GESTÃO ORÇAMENTÁRIA .....   | 7  |
| 3.1. Apuração do resultado orçamentário .....   | 8  |
| 3.3. Análise das receitas e despesas orçamentárias .....                                    | 9  |
| 4. ANÁLISE DA GESTÃO PATRIMONIAL E FINANCEIRA.....  | 16 |
| 4.1. Situação Patrimonial .....   | 17 |
| 4.2. Análise do resultado financeiro .....  | 18 |
| 4.2.1. Análise do resultado financeiro por especificação de fontes de recursos .....        | 18 |
| 4.3. Análise da evolução patrimonial e financeira .....                                     | 21 |
| 5. ANÁLISE DO CUMPRIMENTO DE LIMITES .....  | 24 |
| 5.1. Saúde .....  | 24 |
| 5.2. Ensino .....   | 26 |
| 5.2.1. Limite de 25% das receitas de impostos e transferências .....                        | 26 |
| 5.2.2. FUNDEB.....  | 28 |
| 5.3. Limites de gastos com pessoal (LRF) .....  | 31 |
| 5.3.1. Limite máximo para os gastos com pessoal do Município .....                          | 31 |
| 5.3.2. Limite máximo para os gastos com pessoal do Poder Executivo .....                    | 32 |
| 5.3.3. Limite máximo para os gastos com pessoal do Poder Legislativo .....                  | 34 |
| 6. CONSELHOS MUNICIPAIS .....   | 35 |
| 6.1. Conselho Municipal de Acompanhamento e Controle Social do FUNDEB (CACS – FUNDEB) ..... | 35 |
| 6.2. Conselho Municipal de Saúde (CMS).....   | 36 |
| 6.3. Conselho Municipal dos Direitos da Criança e do Adolescente .....                      | 40 |
| 6.4. Conselho Municipal de Assistência Social (CMAS) .....                                  | 41 |
| 6.5. Conselho Municipal de Alimentação Escolar (CMAE) .....                                 | 41 |

|   |    |
|---|----|
| 6.6. Conselho Municipal do Idoso (ou da Pessoa Idosa ou dos Direitos da Pessoa Idosa) ..... | 43 |
| 7. DO CUMPRIMENTO DA LEI COMPLEMENTAR Nº 131/2009 E DO DECRETO FEDERAL Nº 7.185/2010 .....  | 43 |
| 8. POLÍTICAS PÚBLICAS .....   | 47 |
| 8.1. Monitoramento do Plano Nacional de Saúde – Pactuação Interfederativa 2017-2021 .....   | 48 |
| 8.2. Monitoramento das Metas do Plano Nacional de Educação - PNE .....                      | 51 |
| 8.2.1. Monitoramento da Meta 1 do PNE: Educação Infantil .....                              | 52 |
| 8.2.2. Taxa de atendimento em Creche .....  | 53 |
| 8.2.3. Taxa de atendimento na Pré-escola .....  | 54 |
| 9. RESTRIÇÕES APURADAS.....   | 55 |
| 10. SÍNTESE DO EXERCÍCIO DE 2017 .....  | 56 |
| CONCLUSÃO.....  | 57 |
| INFORMAÇÕES COMPLEMENTARES .....  | 59 |
| APÊNDICE .....  | 60 |

|                     |  |
|---------------------|--|
| <b>PROCESSO</b>     | <b>PCP 18/00110577</b>                                   |
| <b>UNIDADE</b>      | Município de <b>Palmitos</b>                             |
| <b>RESPONSÁVEL</b>  | Sr. Dair Jocely Enge - Prefeito Municipal                |
| <b>ASSUNTO</b>      | Prestação de Contas do Prefeito referente ao ano de 2017 |
| <b>RELATÓRIO N°</b> | 492/2018   |

## INTRODUÇÃO

O Tribunal de Contas de Santa Catarina, no uso de suas competências para a efetivação do controle externo consoante disposto no artigo 31, § 1º, da Constituição Federal e dando cumprimento às atribuições assentes nos artigos 113 da Constituição Estadual e 50 e 54 da Lei Complementar nº 202/2000, procedeu ao exame das Contas apresentadas pelo Município de Palmitos, relativas ao exercício de 2017.

O presente Relatório abrange a análise do Balanço Anual do exercício financeiro de 2017 e as informações dos registros contábeis e de execução orçamentária enviadas por meio eletrônico, buscando evidenciar os resultados alcançados pela Administração Municipal, em atendimento às disposições do artigo 7º da Instrução Normativa nº TC-20/2015 e artigo 22 da Instrução Normativa nº TC-02/2001, bem como o artigo 3º, I da Instrução Normativa nº TC-04/2004.

A referida análise deu-se basicamente na situação Patrimonial, Financeira e na Execução Orçamentária do Município, não envolvendo o exame de legalidade e legitimidade dos atos de gestão, o resultado de eventuais auditorias oriundas de denúncias, representações e outras, que devem integrar processos específicos, a serem submetidos à apreciação deste Tribunal de Contas.

No que tange a análise da situação Patrimonial e Financeira foram abordados aspectos sobre a composição do Balanço, apuração do resultado financeiro e de quocientes patrimoniais e financeiros para auxiliar a análise dos resultados ao longo dos últimos cinco exercícios.

Registre-se que a média regional indicada no presente relatório corresponde à respectiva Associação de Municípios que abrange Palmitos, sendo que as médias do exercício em análise foram geradas em 03/10/2018 conforme base de dados constituída a partir das informações bimestrais encaminhadas

pelos municípios através do Sistema e-Sfinge e as médias dos exercícios anteriores a partir dos dados analisados, julgados ou apreciados por este Tribunal.

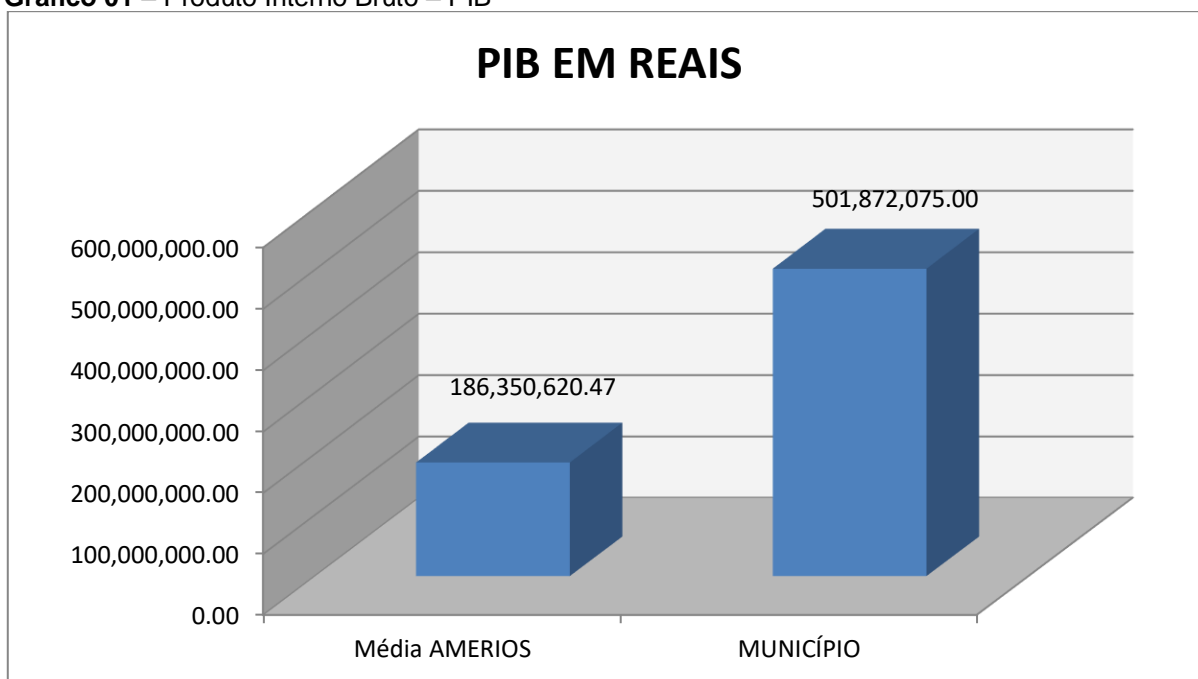
Com referência a análise da Gestão Orçamentária tomou-se por base os instrumentos legais do processo orçamentário, a execução do orçamento de forma consolidada a apuração e a evolução do resultado orçamentário, atentando-se para o cumprimento dos limites constitucionais e legais estabelecidos no ordenamento jurídico vigente.

## 2. CARACTERIZAÇÃO DO MUNICÍPIO

### 2.1 Indicadores Estatísticos

O Município de Palmitos tem uma população estimada em 16.253<sup>1</sup> habitantes e Índice de Desenvolvimento Humano de 0,74<sup>2</sup>. O Produto Interno Bruto alcançava o valor de R\$ 501.872.075,00<sup>3</sup>, revelando um PIB per capita à época de R\$ 30.861,65, considerando uma população estimada em 2015 de 16.262 habitantes.

**Gráfico 01** – Produto Interno Bruto – PIB



**Fonte:** IBGE – 2015

No tocante ao desenvolvimento econômico e social mensurado pelo IDH/PNUD/2010, o Município de Palmitos encontra-se na seguinte situação:

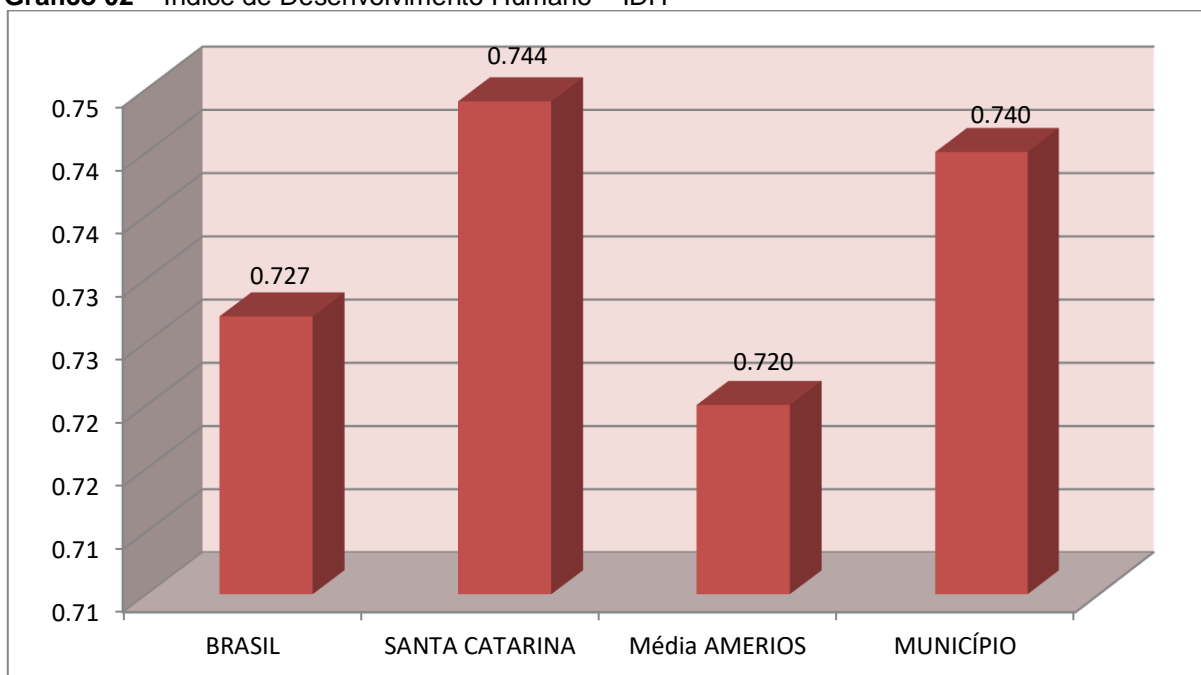
<sup>1</sup> IBGE - 2017

<sup>2</sup> PNUD - 2010

<sup>3</sup> Produto Interno Bruto dos Municípios – IBGE/2015



**Gráfico 02 – Índice de Desenvolvimento Humano – IDH**



Fonte: PNUD – 2010

## 2.2. Plano Diretor

O Plano Diretor, previsto no artigo 182 da Constituição Federal, foi regulamentado pela Lei Federal n.º 10.257, de 10 de julho de 2001 – Estatuto das Cidades, cuja obrigatoriedade está definida no artigo 41 e o prazo para revisão consta do § 3º do artigo 40, a saber:

Art. 40. O plano diretor, aprovado por lei municipal, é o instrumento básico da política de desenvolvimento e expansão urbana.

[...]

§ 3º. A lei que instituir o plano diretor deverá ser revista, pelo menos, a cada dez anos.

Art. 41. O plano diretor é obrigatório para cidades:

I – com mais de vinte mil habitantes

II – integrantes de regiões metropolitanas e aglomerações urbanas;

III – onde o Poder Público pretenda utilizar os instrumentos previstos no § 4º do art. 182 da Constituição Federal;

IV – integrantes de áreas de especial interesse turístico;

V – inseridas na área de influência de empreendimentos ou atividades com significativo impacto ambiental de âmbito regional ou nacional.

VI - incluídas no cadastro nacional de Municípios com áreas suscetíveis à ocorrência de deslizamentos de grande impacto, inundações bruscas ou processos geológicos ou hidrológicos correlatos. (Incluído pela Lei nº 12.608, de 2012)

De acordo com os enquadramentos que tornam a elaboração do Plano Diretor obrigatório e respectivo prazo para revisão conforme Lei Municipal (pelo menos a cada 8 anos), tem-se configurada a seguinte situação:

| LEI      | DATA       | REQUISITOS DE ENQUADRAMENTO<br>(Incisos do art. 41 da Lei Federal nº 10.257/01) | PRAZO PARA REVISÃO |
|----------|------------|---|--------------------|
| 023/2009 | 03/12/2009 | IV, V e VI  | 2017               |

Fonte: Resposta do Ofício Circular TCE/DMU n.º 92/2018, fl. 282 do Processo.

Portanto, O Município possui Plano Diretor, no entanto, não houve a sua revisão nos termos do art. 5º da Lei Municipal nº 023/2009.

**Obs.:** Considera-se revisado nos casos de alteração substancial do Plano Diretor, inclusive com a realização de audiências públicas.

### 3. ANÁLISE DA GESTÃO ORÇAMENTÁRIA

A análise da gestão orçamentária envolve os seguintes aspectos: demonstração da apuração do resultado orçamentário do presente exercício, com a demonstração dos valores previstos ou autorizados pelo Poder Legislativo; apurando-se quocientes que demonstram a evolução relativa do resultado da execução orçamentária do Município; a demonstração da execução das receitas e despesas, cotejando-as com os valores orçados, bem como a evolução do esforço tributário, IPTU per capita e o esforço de cobrança da dívida ativa. Por fim, apura-se o total da receita com impostos (incluídas as transferências de impostos) e a receita corrente líquida.

Segue abaixo os instrumentos de planejamento aplicáveis ao exercício em análise, as datas das audiências públicas realizadas e o valor da receita e despesa inicialmente orçadas:

#### Quadro 01 – Leis Orçamentárias

| LEIS |            | DATA DAS AUDIÊNCIAS | RECEITA ESTIMADA | 38.000.000,00 |
|------|------------|---------------------|------------------|---------------|
| PPA  | 3.704/2013 | 12/04/2013          |                  |               |
| LDO  | 3.938/2016 | Não informado       | DESPESA FIXADA   | 38.000.000,00 |
| LOA  | 3.939/2016 | Não informado       |                  |               |

### 3.1. Apuração do resultado orçamentário

O confronto entre a receita arrecadada e a despesa realizada, resultou no Superávit de execução orçamentária da ordem de **R\$ 7.023.605,46**, correspondendo a **17,40%** da receita arrecadada.

Salienta-se que o resultado consolidado, Superávit de R\$ 7.023.605,46, é composto pelo resultado do Orçamento Centralizado - Prefeitura Municipal, Superávit de R\$ 5.933.112,56 e do conjunto do Orçamento das demais Unidades Municipais Superávit de R\$ 1.090.492,90.

Assim, a execução orçamentária do Município pode ser demonstrada, sinteticamente, da seguinte forma:

#### Quadro 02 – Demonstração do Resultado da Execução Orçamentária (em Reais) – 2017

| Descrição  | Previsão/Autorização | Execução            | % Executado |
|--|----------------------|---------------------|-------------|
| RECEITA  | 38.000.000,00        | 40.359.429,92       | 106,21      |
| DESPESA (considerando as alterações orçamentárias) | 45.214.149,20        | 33.335.824,46       | 73,73       |
| <b>Superávit de Execução Orçamentária</b>          |                      | <b>7.023.605,46</b> |             |

Fonte: Demonstrativos do Balanço Geral consolidado.

Obs. A diferença no valor de R\$ 36.033,04, entre a variação do saldo patrimonial financeiro (R\$ 7.059.638,50) e o resultado da execução orçamentária – Superávit (R\$ 7.023.605,46) refere-se ao cancelamento de restos a pagar

### 3.2. Análise do resultado orçamentário

A análise da evolução do resultado orçamentário é facilitada com o uso de quocientes, pois os resultados absolutos expressos nas demonstrações contábeis são relativizados, permitindo a comparação de dados entre exercícios e Municípios distintos.

A seguir é exibido quadro que evidencia a evolução do Quociente de Resultado Orçamentário do Município de Palmitos nos últimos 5 anos:

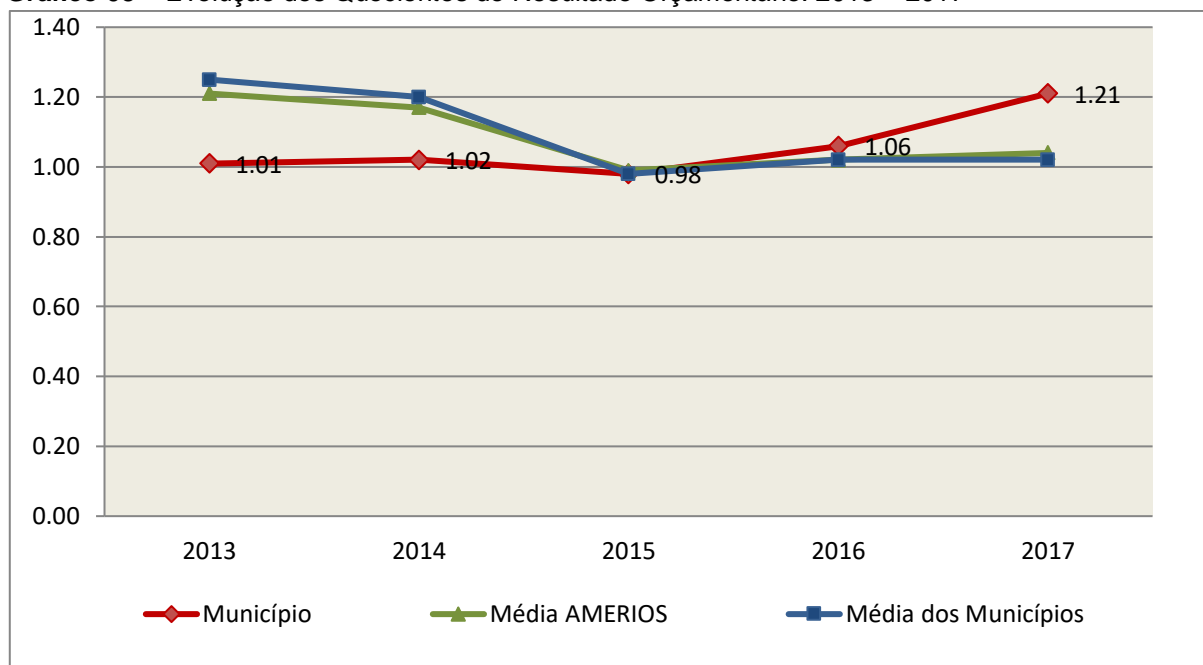
**Quadro 03** – Quocientes de Resultado Orçamentário – 2013-2017

| ITENS / ANO                  |                   | 2013          | 2014          | 2015          | 2016          | 2017          |
|------------------------------|-------------------|---------------|---------------|---------------|---------------|---------------|
| 1                            | Receita realizada | 34.566.727,13 | 34.993.887,17 | 38.093.981,29 | 43.898.904,52 | 40.359.429,92 |
| 2                            | Despesa executada | 34.182.417,74 | 34.323.631,17 | 38.887.774,00 | 41.609.860,50 | 33.335.824,46 |
| QUOCIENTE                    |                   | 2013          | 2014          | 2015          | 2016          | 2017          |
| Resultado Orçamentário (1÷2) |                   | 1,01          | 1,02          | 0,98          | 1,06          | 1,21          |

**Fonte:** Demonstrativos do Balanço Geral Consolidado e análise técnica.

O resultado orçamentário pode ser verificado por meio do quociente entre a receita orçamentária e a despesa orçamentária. Quando esse indicador for superior a 1,00 tem-se que o resultado orçamentário foi superavitário (receitas superiores às despesas).

**Gráfico 03** – Evolução dos Quocientes de Resultado Orçamentário: 2013 – 2017



**Fonte:** Demonstrativos dos Balanços Gerais consolidados e análise técnica.

### 3.3. Análise das receitas e despesas orçamentárias

Os quadros que sintetizam a execução das receitas e despesas no exercício trazem também os valores previstos ou autorizados pelo Legislativo Municipal, de forma que se possa avaliar a destinação de recursos pelo Poder Executivo, bem como o cumprimento de imposições constitucionais.

No âmbito do Município, a receita orçamentária pode ser entendida como os recursos financeiros arrecadados para fazer frente às suas despesas.

A receita arrecadada do exercício em exame atingiu o montante de **R\$ 40.359.429,92**, equivalendo a **106,21%** da receita orçada.

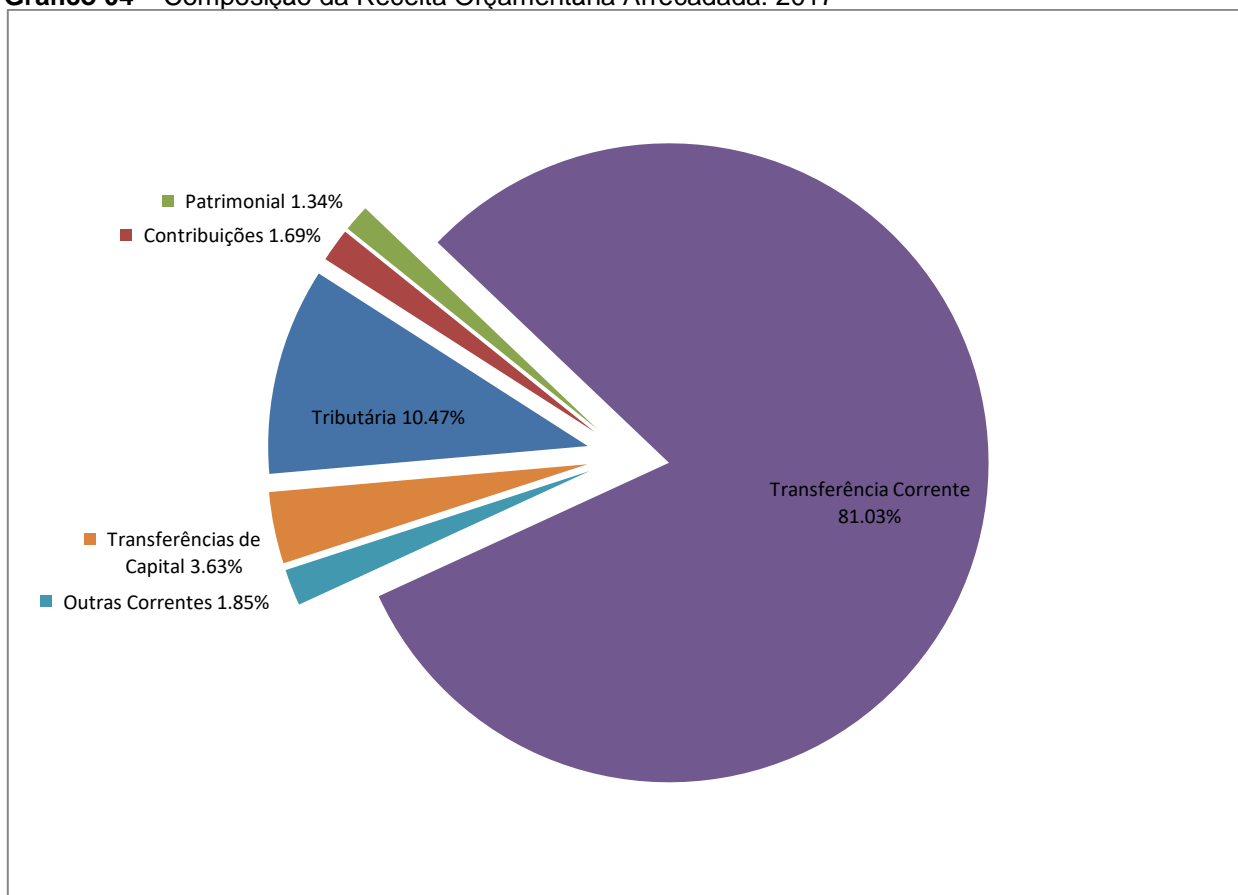
As receitas por origem e o cotejamento entre os valores previstos e os arrecadados são assim demonstrados:

**Quadro 04** – Comparativo da Receita Orçamentária Prevista e Arrecadada (em Reais): 2017

| RECEITA POR ORIGEM        | PREVISÃO             | ARRECADAÇÃO          | % ARRECADADO  |
|---------------------------|----------------------|----------------------|---------------|
| Receita Tributária        | 3.927.000,00         | 4.225.177,39         | 107,59        |
| Receita de Contribuições  | 800.000,00           | 681.544,57           | 85,19         |
| Receita Patrimonial       | 293.250,00           | 541.447,12           | 184,64        |
| Transferências Correntes  | 30.219.600,00        | 32.703.544,31        | 108,22        |
| Outras Receitas Correntes | 451.100,00           | 744.647,10           | 165,07        |
| <b>RECEITA CORRENTE</b>   | <b>35.690.950,00</b> | <b>38.896.360,49</b> | <b>108,98</b> |
| Transferências de Capital | 2.309.050,00         | 1.463.069,43         | 63,36         |
| <b>RECEITA DE CAPITAL</b> | <b>2.309.050,00</b>  | <b>1.463.069,43</b>  | <b>63,36</b>  |
| <b>TOTAL DA RECEITA</b>   | <b>38.000.000,00</b> | <b>40.359.429,92</b> | <b>106,21</b> |

**Fonte:** <sup>1</sup>Dados do Sistema e-Sfinge – Módulo Planejamento e <sup>2</sup>Demonstrativos do Balanço Geral consolidado.

**Gráfico 04** – Composição da Receita Orçamentária Arrecadada: 2017

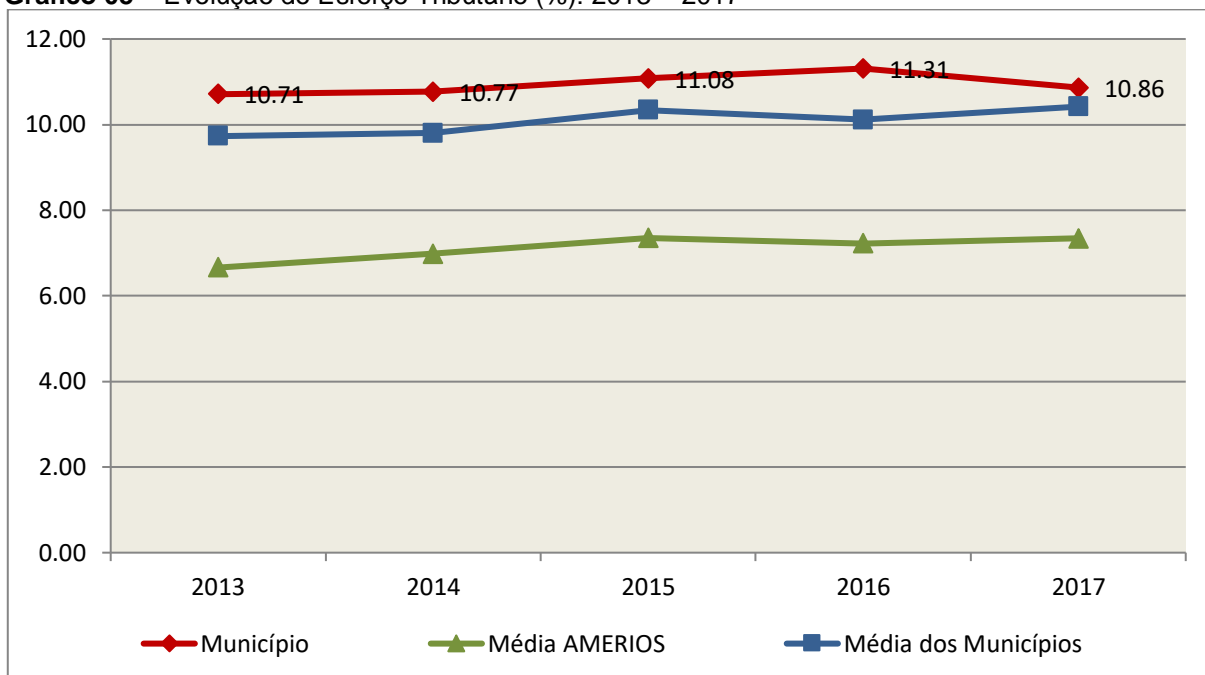


**Fonte:** Demonstrativos do Balanço Geral consolidado.

O gráfico anterior apresenta a relação de cada receita por origem com o total arrecadado no exercício. Destaca-se que parcela significativa da receita, **81,03%**, está concentrada nas transferências correntes.

Um aspecto importante a ser analisado na gestão da receita orçamentária pode ser traduzido como “esforço tributário”. O gráfico que segue mostra a evolução da receita tributária em relação ao total das receitas correntes do Município.

**Gráfico 05** – Evolução do Esforço Tributário (%): 2013 – 2017

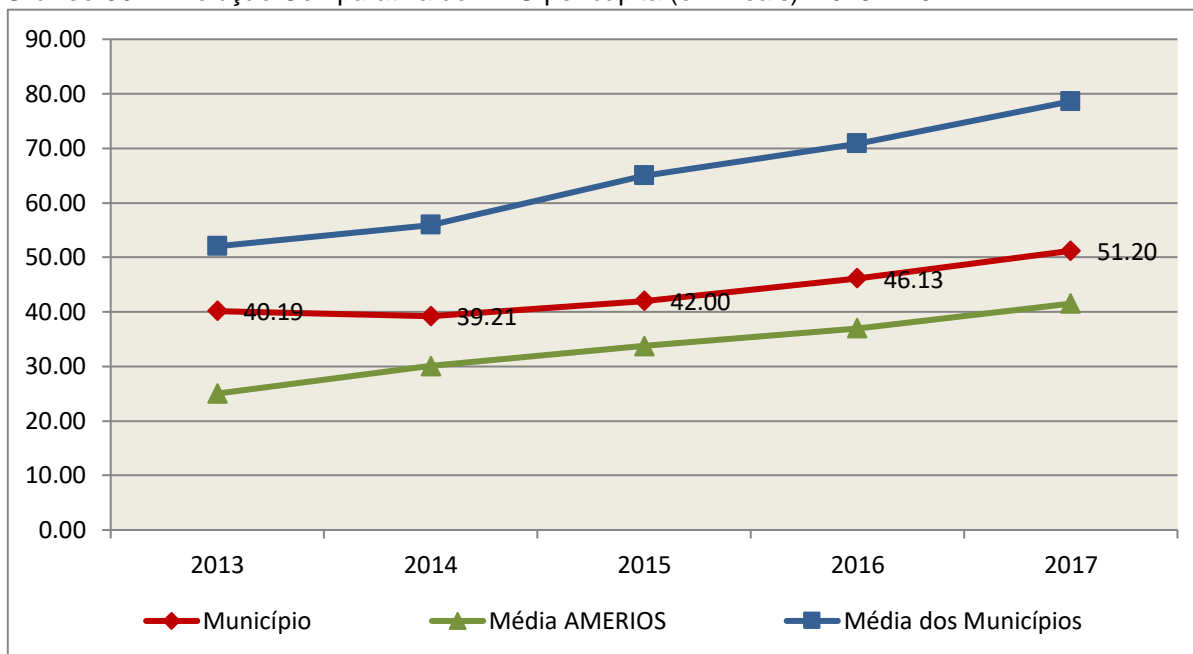


**Fonte:** Demonstrativos dos Balanços Gerais consolidados e análise técnica.

Relativamente às receitas arrecadadas, deve-se dar destaque às receitas próprias com impostos no exercício da competência tributária estabelecida constitucionalmente e exigida pela Lei de Responsabilidade Fiscal.

Nesse sentido, destaca-se no gráfico a seguir a evolução do IPTU arrecadado *per capita* nos últimos 5 (cinco) anos.

**Gráfico 06** – Evolução Comparativa do IPTU per capita (em Reais): 2013 – 2017



**Fonte:** Demonstrativos dos Balanços Gerais consolidados, IBGE e análise técnica.

A Dívida Ativa apresentou o seguinte comportamento no exercício em análise:

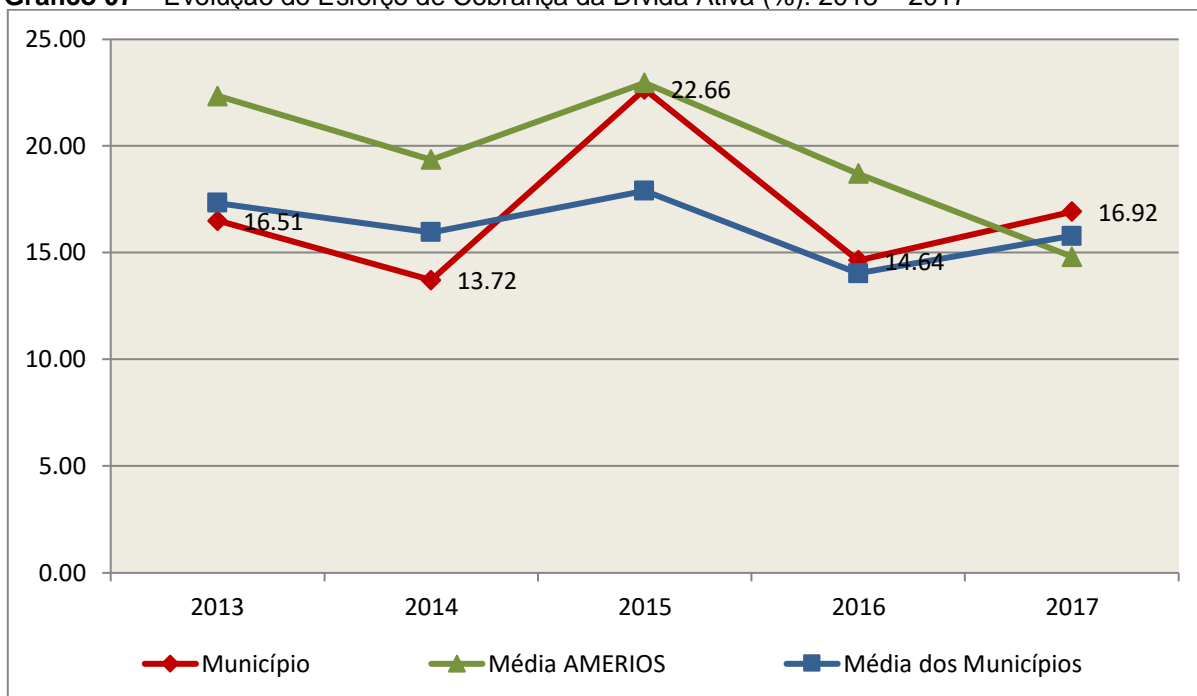
**Quadro 05** – Movimentação da Dívida Ativa (em Reais): 2017

| Saldo Anterior | Inscrição/Transferências/Atualização | Recebimento | Transferências/Outras Baixas | Saldo Final  |
|----------------|--------------------------------------|-------------|------------------------------|--------------|
| 2.092.566,97   | 2.320.675,48                         | 353.975,30  | 1.936.148,83                 | 2.123.118,32 |

**Fonte:** Demonstrativos dos Balanços Gerais consolidados.

Importante também analisar a eficiência na cobrança da dívida ativa ao longo dos últimos cinco anos. O gráfico seguinte mostra o percentual de dívida ativa recebida em relação ao saldo do exercício anterior:

**Gráfico 07** – Evolução do Esforço de Cobrança da Dívida Ativa (%): 2013 – 2017



**Fonte:** Demonstrativos dos Balanços Gerais consolidados e análise técnica.

No tocante as despesas executadas em contraposição às orçadas (incluindo as alterações orçamentárias), segundo a classificação funcional, tem-se a demonstração do próximo quadro:

**Quadro 06** – Comparativo entre a Despesa por Função de Governo Autorizada e Executada: 2017

| DESPESA POR FUNÇÃO DE GOVERNO | AUTORIZAÇÃO <sup>1</sup> (R\$) | EXECUÇÃO <sup>2</sup> (R\$) | % EXECUTADO |
|-------------------------------|--------------------------------|-----------------------------|-------------|
| 01-Legislativa                | 1.780.000,00                   | 1.533.806,47                | 86,17       |
| 04-Administração              | 3.628.230,00                   | 3.017.223,12                | 83,16       |
| 05-Defesa Nacional            | 19.555,84                      | 5.713,84                    | 29,22       |
| 06-Segurança Pública          | 398.750,38                     | 211.963,99                  | 53,16       |
| 08-Assistência Social         | 2.156.720,44                   | 1.105.645,88                | 51,27       |
| 10-Saúde                      | 10.530.714,17                  | 8.913.596,28                | 84,64       |
| 12-Educação                   | 11.919.967,87                  | 10.559.031,93               | 88,58       |
| 13-Cultura                    | 202.506,21                     | 48.882,84                   | 24,14       |
| 15-Urbanismo                  | 4.385.375,89                   | 2.761.147,92                | 62,96       |
| 16-Habitação                  | 11.935,92                      | -                           | -           |
| 17-Saneamento                 | 1.305.851,13                   | -                           | -           |
| 18-Gestão Ambiental           | 68.667,96                      | 18.667,96                   | 27,19       |
| 20-Agricultura                | 3.730.250,00                   | 1.893.601,75                | 50,76       |
| 22-Indústria                  | 511.313,98                     | 147.366,35                  | 28,82       |
| 23-Comércio e Serviços        | 40.000,00                      | -                           | -           |



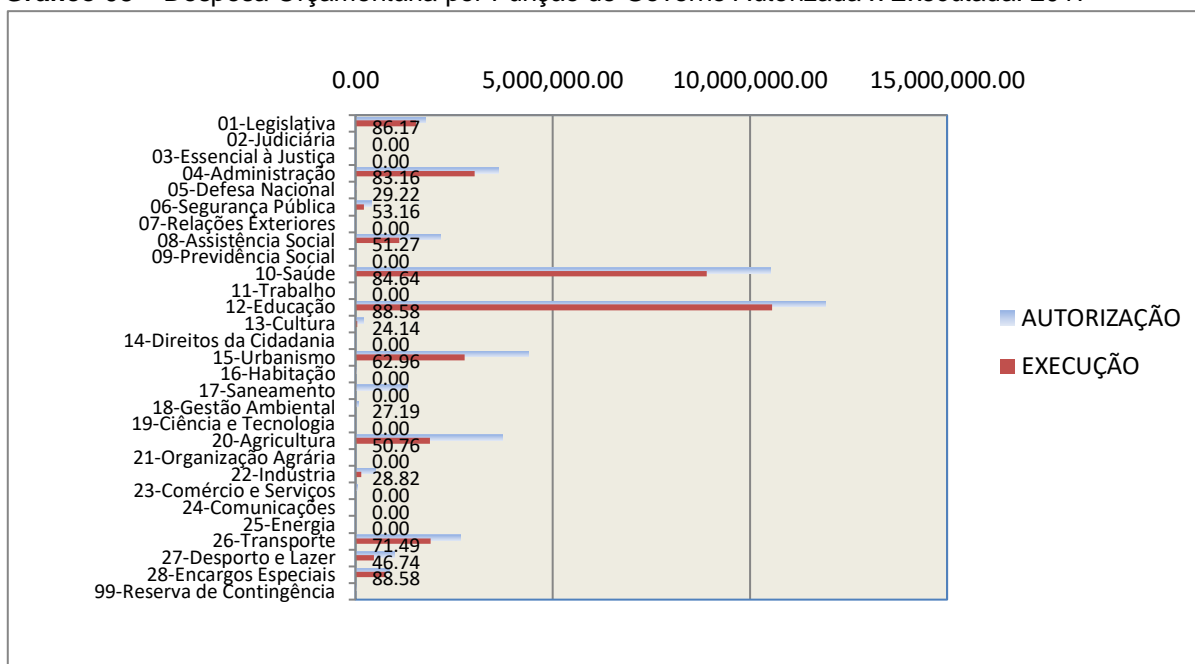
| DESPESA POR FUNÇÃO DE GOVERNO | AUTORIZAÇÃO <sup>1</sup> (R\$) | EXECUÇÃO <sup>2</sup> (R\$) | % EXECUTADO  |
|-------------------------------|--------------------------------|-----------------------------|--------------|
| 26-Transporte                 | 2.659.651,22                   | 1.901.334,46                | 71,49        |
| 27-Desporto e Lazer           | 994.658,19                     | 464.950,41                  | 46,74        |
| 28-Encargos Especiais         | 850.000,00                     | 752.891,26                  | 88,58        |
| 99-Reserva de Contingência    | 20.000,00                      | -                           | -            |
| <b>TOTAL DA DESPESA</b>       | <b>45.214.149,20</b>           | <b>33.335.824,46</b>        | <b>73,73</b> |

**Fontes:** <sup>1</sup>Dados do Sistema e-Sfinge – Módulo Planejamento e <sup>2</sup>Demonstrativos do Balanço Geral consolidado.

A análise entre despesa autorizada e executada configura-se importante quando se tem como objetivo subsidiar o parecer prévio, permitindo identificar quais funções foram priorizadas ou contingenciadas em relação à deliberação legislativa no tocante ao orçamento municipal.

O gráfico seguinte demonstra o cotejamento entre as despesas autorizadas e executadas segundo as funções de governo. Trata-se de uma representação gráfica do Quadro anterior.

**Gráfico 08** – Despesa Orçamentária por Função de Governo Autorizada x Executada: 2017



**Fonte:** Demonstrativos do Balanço Geral consolidado e análise técnica.

A evolução das despesas executadas por função de governo está demonstrada no quadro a seguir:

**Quadro 07 – Evolução das Despesas Executadas por Função de Governo (em Reais): 2013 – 2017**

| DESPESA POR FUNÇÃO DE GOVERNO     | 2013                 | 2014                 | 2015                 | 2016                 | 2017                 |
|-----------------------------------|----------------------|----------------------|----------------------|----------------------|----------------------|
| 01-Legislativa                    | 1.509.399,18         | 1.459.818,05         | 1.353.787,45         | 1.697.877,20         | 1.533.806,47         |
| 04-Administração                  | 2.813.584,25         | 2.894.386,47         | 3.134.426,59         | 3.361.119,78         | 3.017.223,12         |
| 05-Defesa Nacional                | -                    | -                    | 851,49               | 267.337,07           | 5.713,84             |
| 06-Segurança Pública              | 285.789,52           | 299.932,81           | 219.224,88           | 235.610,14           | 211.963,99           |
| 08-Assistência Social             | 1.516.909,54         | 1.594.467,19         | 1.455.253,59         | 1.480.737,53         | 1.105.645,88         |
| 10-Saúde                          | 8.124.674,78         | 8.752.812,23         | 9.308.813,65         | 8.858.496,43         | 8.913.596,28         |
| 12-Educação                       | 8.117.062,89         | 8.279.042,09         | 10.152.926,05        | 10.837.588,58        | 10.559.031,93        |
| 13-Cultura                        | 150.624,83           | 190.656,21           | 174.551,00           | 210.098,86           | 48.882,84            |
| 15-Urbanismo                      | 3.103.982,24         | 2.765.083,57         | 3.076.753,10         | 4.809.649,44         | 2.761.147,92         |
| 16-Habituação                     | 5.130,03             | 36.138,55            | -                    | -                    | -                    |
| 17-Saneamento                     | 1.368.261,22         | 477.035,00           | 1.403.510,15         | 879.999,86           | -                    |
| 18-Gestão Ambiental               | -                    | -                    | 366.173,72           | 2.558.299,08         | 18.667,96            |
| 20-Agricultura                    | 2.164.750,73         | 2.459.802,36         | 1.736.101,74         | 2.092.323,52         | 1.893.601,75         |
| 22-Indústria                      | 362.109,81           | 390.847,51           | 333.923,98           | 319.451,92           | 147.366,35           |
| 23-Comércio e Serviços            | 140.894,84           | -                    | 60.356,10            | 206.375,36           | -                    |
| 24-Comunicações                   | -                    | 61.020,00            | -                    | -                    | -                    |
| 26-Transporte                     | 2.848.269,36         | 2.772.086,02         | 4.651.858,30         | 2.446.750,55         | 1.901.334,46         |
| 27-Desporto e Lazer               | 666.999,83           | 779.213,34           | 797.901,57           | 498.255,63           | 464.950,41           |
| 28-Encargos Especiais             | 1.003.974,69         | 1.111.289,77         | 661.360,64           | 849.889,55           | 752.891,26           |
| <b>TOTAL DA DESPESA REALIZADA</b> | <b>34.182.417,74</b> | <b>34.323.631,17</b> | <b>38.887.774,00</b> | <b>41.609.860,50</b> | <b>33.335.824,46</b> |

Fonte: Demonstrativos do Balanço Geral consolidado.

No quadro a seguir, demonstra-se a apuração das receitas decorrente de impostos, informação utilizada no cálculo dos limites com saúde e educação.

**Quadro 08 – Apuração da Receita com Impostos: 2017**

| RECEITAS COM IMPOSTOS (incluídas as transferências de impostos)                       | Valor (R\$)   | %     |
|---|---------------|-------|
| Imposto Predial e Territorial Urbano  | 832.222,39    | 2,79  |
| Imposto sobre Serviços de Qualquer Natureza   | 1.416.349,96  | 4,75  |
| Imposto sobre a Renda e Proventos de qualquer Natureza                                | 723.858,33    | 2,43  |
| Imposto s/Transmissão Inter vivos de Bens Imóveis e Direitos Reais sobre Bens Imóveis | 373.296,21    | 1,25  |
| Cota-Parte do ICMS  | 12.617.081,41 | 42,32 |
| Cota-Parte do IPVA  | 1.791.748,21  | 6,01  |
| Cota-Parte do IPI sobre Exportação  | 184.771,00    | 0,62  |

| <b>RECEITAS COM IMPOSTOS (incluídas as transferências de impostos)</b>  | <b>Valor (R\$)</b>   | <b>%</b>      |
|---|----------------------|---------------|
| Cota-Parte do FPM   | 10.638.957,85        | 35,68         |
| Cota-Parte do FPM (1%, entregue no mês de julho) - art. 159, I, alínea “e” da C.F. e Emenda Constitucional nº 84, de 2014     | 960.937,11           | 3,22          |
| Cota-Parte do ITR   | 10.111,39            | 0,03          |
| Transferências Financeiras do ICMS - Desoneração L.C. nº 87/96  | 44.662,68            | 0,15          |
| Receita de Dívida Ativa Proveniente de Impostos   | 146.882,85           | 0,49          |
| Receita de Multas e Juros provenientes de impostos, inclusive da dívida ativa decorrente de impostos                          | 73.057,90            | 0,25          |
| <b>TOTAL DA RECEITA COM IMPOSTOS (Base de cálculo para a Educação)</b>  | <b>29.813.937,29</b> | <b>100,00</b> |
| (-) Cota-Parte do FPM (1%, entregue no mês de julho) - art. 159, I, alínea “e” da C.F. e Emenda Constitucional nº 84, de 2014 | 960.937,11           |               |
| <b>TOTAL DA RECEITA COM IMPOSTOS (Base de cálculo para a Saúde)</b>   | <b>28.853.000,18</b> | <b>100,00</b> |

Fonte: Demonstrativos do Balanço Geral consolidado.

O ingresso de recursos provenientes de impostos tem importância na gestão orçamentária municipal, eis que serve como denominador dos percentuais mínimos de aplicação em saúde e educação.

Da mesma forma, o total da Receita Corrente Líquida (RCL), demonstrado no quadro seguinte, serve como parâmetro para o cálculo dos percentuais máximos das despesas de pessoal estabelecidos na Lei de Responsabilidade Fiscal.

**Quadro 09** – Apuração da Receita Corrente Líquida: 2017

| <b>DEMONSTRATIVO DA RECEITA CORRENTE LÍQUIDA DO MUNICÍPIO</b> | <b>Valor (R\$)</b>   |
|---|----------------------|
| Receitas Correntes Arrecadadas                                | 43.953.854,37        |
| (-) Dedução das receitas para formação do FUNDEB              | 5.057.493,88         |
| <b>TOTAL DA RECEITA CORRENTE LÍQUIDA</b>                      | <b>38.896.360,49</b> |

Fonte: Demonstrativos do Balanço Geral consolidado.

## 4. ANÁLISE DA GESTÃO PATRIMONIAL E FINANCEIRA

A análise compreendida neste capítulo consiste em demonstrar a situação patrimonial existente ao final do exercício, em contraposição à situação existente no final do exercício anterior; discriminando especificamente a variação da situação financeira do Município e sua capacidade de pagamento de curto prazo.

## 4.1. Situação Patrimonial

A situação patrimonial do Município está assim demonstrada:

**Quadro 10** – Balanço Patrimonial do Município de Palmitos (em Reais): 2017

| ATIVO  | 2016                 | 2017                 | PASSIVO                                    | 2016                 | 2017                 |
|--|----------------------|----------------------|--|----------------------|----------------------|
| <b>ATIVO CIRCULANTE</b>  | <b>5.595.090,84</b>  | <b>12.989.380,46</b> | <b>PASSIVO CIRCULANTE</b>                  | <b>2.703.589,34</b>  | <b>2.633.884,38</b>  |
| <u>Caixa e Equivalentes de Caixa</u>                               | <b>5.571.625,82</b>  | <b>12.090.152,93</b> | Obrigações Trabalhistas, Prev Curto Prazo  | 2.205.344,77         | 2.271.258,11         |
| <u>Créditos a Curto Prazo</u>                                      | -                    | 851.550,97           | Empréstimos e Financiamentos a Curto Prazo | 365.000,00           | 358.907,67           |
| Créditos Tributários a Receber                                     | -                    | 290.991,41           | Fornecedores e Contas a Pag                | 110.631,03           | 3.718,60             |
| Dívida Ativa Tributária  | -                    | 509.143,69           | Demais Obrigações a Curto Prazo            | 989,24               | -                    |
| Dívida Ativa Não Tributária  | -                    | 51.415,87            |  |                      |                      |
| <u>Demais Créditos e Valores a Curto Prazo</u>                     | 9.204,11             | 6.832,01             |  |                      |                      |
| <u>Estoques</u>  | -                    | 12.863,76            |  |                      |                      |
| <u>Variação Patrimoniais Diminutivas Pagas Antecipadamente</u>     | 14.260,91            | 27.980,79            |  |                      |                      |
| <u>Ativo Não Circulante Mantido para Venda</u>                     | -                    | -                    |  |                      |                      |
| <b>ATIVO NÃO CIRCULANTE</b>  | <b>36.721.148,64</b> | <b>41.867.657,52</b> | <b>PASSIVO NÃO CIRCULANTE</b>              | <b>352.511,77</b>    | <b>-</b>             |
| <u>Ativo Realizável a Longo Prazo</u>                              | <b>510.745,83</b>    | <b>10.872,79</b>     | Empréstimos e Financiamentos a Longo Prazo | 352.511,77           | -                    |
| Créditos a Longo Prazo   | 510.745,83           | 10.737,62            |  |                      |                      |
| Dívida Ativa Tributária  | 2.068.451,00         | 1.509.139,39         |  |                      |                      |
| Dívida Ativa Não Tributária  | 24.115,97            | 53.419,37            |  |                      |                      |
| (-) Ajuste de Perdas de Créditos a Longo Prazo                     | -1.581.821,14        | -1.551.821,14        |  |                      |                      |
| Demais Créditos e Valores à Longo Prazo                            | -                    | 135,17               |  |                      |                      |
| <u>Imobilizado</u>   | 36.210.402,81        | 41.856.784,73        |  |                      |                      |
| Bens Móveis  | 6.698.537,15         | 6.575.887,13         |  |                      |                      |
| (-) Depreciação, exaustão e amortizações acumuladas - Bens Móveis) | -758.900,97          | -1.090.221,48        |  |                      |                      |
| Bens Imóveis   | 30.295.829,07        | 36.511.837,25        | <b>PATRIMÔNIO LIQUIDO</b>                  | <b>39.260.138,37</b> | <b>52.223.153,60</b> |
| (-) Depreciação, exaustão e amortizações acumuladas Imóveis        | -25.062,44           | -140.718,17          | Patrimônio Social e Capital Social         | 27.713.752,60        | 27.713.752,60        |
|  |                      |                      | Ajustes de Avaliação Patrimonial           | 310.788,31           | 310.788,31           |
|  |                      |                      | Resultados Acumulados                      | 11.235.597,46        | 24.198.612,69        |
|  |                      |                      | Resultado do Exercício                     | 7.045.034,06         | 14.817.840,09        |
|  |                      |                      | Resultado de Exercícios Anteriores         | 4.190.563,40         | 11.235.597,46        |
|  |                      |                      | Ajustes de exercícios anteriores           | -                    | -1.854.824,86        |
| <b>TOTAL</b>   | <b>42.316.239,48</b> | <b>54.857.037,98</b> | <b>TOTAL</b>                               | <b>42.316.239,48</b> | <b>54.857.037,98</b> |

Fonte: Demonstrativos do Balanço Geral Consolidado.

## 4.2. Análise do resultado financeiro

Dentre os componentes patrimoniais é relevante no processo de análise das contas municipais, para fins de emissão do parecer prévio, a verificação da evolução do patrimônio financeiro e, sobretudo, a apuração da situação financeira no final do exercício, eis que a existência de passivos financeiros superiores a ativos financeiros revela restrições na capacidade de pagamento do Município frente às suas obrigações financeiras de curto prazo.

O confronto entre o Ativo Financeiro e o Passivo Financeiro do exercício encerrado resulta em Superávit Financeiro de **R\$ 11.624.512,89** e a sua correlação demonstra que para cada R\$ 1,00 (um real) de recursos financeiros existentes, o Município possui **R\$ 0,04** de dívida de curto prazo.

Em relação ao exercício anterior, ocorreu variação positiva de **R\$ 7.059.638,50** passando de um Superávit de R\$ 4.564.874,39 para um Superávit de **R\$ 11.624.512,89**.

Registre-se que a Prefeitura apresentou um Superávit de **R\$ 9.575.483,41**.

Dessa forma, a variação do patrimônio financeiro do Município durante o exercício é demonstrada no quadro seguinte:

**Quadro 11** – Variação do patrimônio financeiro do Município (em Reais) – 2016 - 2017

| Grupo Patrimonial                   | Saldo inicial       | Saldo final          | Varição             |
|-------------------------------------|---------------------|----------------------|---------------------|
| Ativo Financeiro                    | 5.573.457,83        | 12.091.984,94        | 6.518.527,11        |
| Passivo Financeiro                  | 1.008.583,44        | 467.472,05           | -541.111,39         |
| <b>Saldo Patrimonial Financeiro</b> | <b>4.564.874,39</b> | <b>11.624.512,89</b> | <b>7.059.638,50</b> |

**Fonte:** Demonstrativos do Balanço Geral consolidado.

Obs. A diferença no valor de R\$ 36.033,04, entre a variação do saldo patrimonial financeiro (R\$ 7.059.638,50) e o resultado da execução orçamentária – Superávit (R\$ 7.023.605,46) refere-se ao cancelamento de restos a pagar.

### 4.2.1. Análise do resultado financeiro por especificação de fontes de recursos

A situação financeira analisada neste item tem como objetivo demonstrar o confronto entre os recursos financeiros e as respectivas obrigações financeiras, segregadas por vínculo de recurso.

Referida análise atende ao que determina o artigo 8º, 50, I da Lei de Responsabilidade Fiscal – LRF, ou seja, vincular os recursos a sua disponibilidade específica.

Para o cálculo utilizou-se os seguintes critérios:

a) FR – Fonte de Recursos: refere-se à discriminação das especificações das fontes de recursos, conforme tabela de destinação de receita deste Tribunal de Contas;

b) Disponibilidade de Caixa Bruta: constitui-se dos saldos recursos financeiros (caixa, bancos, aplicações financeiras e outras disponibilidades financeiras) em 31/12/2016, segregados por especificações de fontes de recursos;

c) Obrigações financeiras: representa os valores, igualmente por disponibilidade de fontes de recursos, dos depósitos de terceiros e resultantes de consignações, cauções, outros depósitos de diversas origens e dos restos a pagar, sendo que, este último refere-se às despesas empenhadas, liquidadas ou não, e que estão pendentes de pagamento.

Ressalta-se, todavia, que em razão da análise técnica decorrente de auditorias, levantamentos, ofícios circulares encaminhados aos jurisdicionados, entre outros instrumentos de verificações, poderá haver ajustes na disponibilidade de caixa e nas obrigações financeiras apresentadas pelo ente.

d) Disponibilidade de Caixa líquida/resultado financeiro: evidencia o resultado financeiro por especificações de fontes de recursos, apurado entre o confronto dos recursos financeiros e as obrigações financeiras, levando-se em consideração os possíveis ajustes.

No tocante à Câmara Municipal, ao Fundo Reequip. Corpo de Bombeiros (FUNREBOM), ao Samae - Serviço Autônomo Municipal de Água e Esgoto, às Autarquias e às Empresas Públicas, suas disponibilidades de caixa serão consideradas como recursos vinculados, mesmo que registradas contabilmente com especificação de Fonte de Recursos 00 - recursos ordinários. O mesmo procedimento será adotado com relação às obrigações financeiras.

A seguir, expõe-se resumo da situação constatada do Município de Palmitos, sendo que no Apêndice, deste Relatório, encontra-se o cálculo de forma detalhada.

**Quadro 11- A – Demonstrativo do Resultado Financeiro por especificações de Fonte de Recurso**

| FONTE DE RECURSOS  | DISPONIBILIDADE DE CAIXA LÍQUIDA / INSUFICIÊNCIA FINANCEIRA | Superávit / Déficit |
|--|---|---------------------|
| <b>RECURSOS VINCULADOS</b>   |   |                     |
| 00 - Recursos Ordinários   | 0,00  | SUPERAVIT           |
| 01- Receitas e Transferências de Impostos - Educação   | -615,50   | DÉFICIT             |
| 02 - Receitas e Transferências de Impostos - Saúde   | 750,39  | SUPERAVIT           |
| 03 - Contribuição para Fundo Previdenciário do Regime Próprio de Previdência Social – RPPS (patronal, servidores e compensação financeira) | 0,00  | SUPERAVIT           |

| <b>FONTE DE RECURSOS</b>  | <b>DISPONIBILIDADE DE CAIXA LÍQUIDA / INSUFICIÊNCIA FINANCEIRA</b> | <b>Superávit / Déficit</b> |
|---|--|----------------------------|
| 04 - Contribuição para Fundo Financeiro do Regime Próprio de Previdência Social – RPPS (patronal, servidores e compensação financeira)              | 0,00   | <b>SUPERAVIT</b>           |
| 05 - Aporte para Cobertura de Déficit Atuarial ao RPPS  | 0,00   | <b>SUPERAVIT</b>           |
| 06 - Recursos Diretamente Arrecadados pela Administração Indireta e Fundos  | 34.902,27  | <b>SUPERAVIT</b>           |
| 07 - Contribuição de Intervenção no Domínio Econômico - CIDE  | 13.912,08  | <b>SUPERAVIT</b>           |
| 08 - Contribuição para o Custeio dos Serviços de Iluminação Pública - COSIP   | 430.971,08   | <b>SUPERAVIT</b>           |
| 09 - FIA Imposto de Renda   | 0,00   | <b>SUPERAVIT</b>           |
| 10 - Convênio de Trânsito - Militar   | 124,30   | <b>SUPERAVIT</b>           |
| 11 - Convênio de Trânsito - Civil   | 16.343,87  | <b>SUPERAVIT</b>           |
| 12 - Convênio de Trânsito - Prefeitura  | 5.896,91   | <b>SUPERAVIT</b>           |
| 18 - Transferências do FUNDEB - (aplicação na remuneração dos profissionais do Magistério da Educação Básica em efetivo exercício) - R\$ 181.116,52 | 181.116,52   | <b>SUPERAVIT</b>           |
| 19 - Transferências do FUNDEB - (aplicação em outras despesas da Educação Básica) - R\$ 0,00  |  |                            |
| 31 - Transferências de Convênios – União/Assistência Social   | 0,00   | <b>SUPERAVIT</b>           |
| 32 - Transferências de Convênios – União/Educação   | 23.446,10  | <b>SUPERAVIT</b>           |
| 33 - Transferências de Convênios – União/Saúde  | 79.075,91  | <b>SUPERAVIT</b>           |
| 34 - Transferências de Convênios – União/Outros (não relacionados à educação/saúde/assistência social)  | 559.059,37   | <b>SUPERAVIT</b>           |
| 35 - Transferências do Sistema Único de Assistência Social – SUAS/União   | 466.628,22   | <b>SUPERAVIT</b>           |
| 36 - Salário-Educação   | 158.820,12   | <b>SUPERAVIT</b>           |
| 37 - Outras Transferências do Fundo Nacional de Desenvolvimento da Educação – FNDE (não repassadas por meio de convênios)                           | 33.517,31  | <b>SUPERAVIT</b>           |
| 38 - Transferências do Sistema Único de Saúde – SUS/União   | 1.292.935,01   | <b>SUPERAVIT</b>           |
| 39 - Fundo Especial do Petróleo e Transferências Decorrentes de Compensação Financeira pela Exploração de Recursos Naturais                         | 16.959,41  | <b>SUPERAVIT</b>           |
| 40 - Royalties de Petróleo – Educação - Lei nº 12.858/2013  | 0,00   | <b>SUPERAVIT</b>           |
| 41 - Royalties de Petróleo – Saúde - Lei nº 12.858/2013   | 0,00   | <b>SUPERAVIT</b>           |
| 42 - Outras Transferências Legais e Constitucionais – União   | 0,00   | <b>SUPERAVIT</b>           |
| 61 - Transferências de Convênios – Estado/Assistência Social  | 0,00   | <b>SUPERAVIT</b>           |
| 62 - Transferências de Convênios – Estado/Educação  | 17.124,44  | <b>SUPERAVIT</b>           |
| 63 - Transferências de Convênios – Estado/Saúde   | 0,00   | <b>SUPERAVIT</b>           |
| 64 - Transferências de Convênios – Estado/Outros (não relacionados à educação/saúde/assistência social)   | 16.823,23  | <b>SUPERAVIT</b>           |
| 65 - Transferências do Sistema Único de Assistência Social – SUAS/Estado  | 70.471,01  | <b>SUPERAVIT</b>           |
| 66 - Transferências Legais e Constitucionais do Estado para o Desenvolvimento da Educação   | 0,00   | <b>SUPERAVIT</b>           |
| 67 - Transferências do Sistema Único de Saúde – SUS/Estado  | 42.958,27  | <b>SUPERAVIT</b>           |
| 68 - Outras Transferências Legais e Constitucionais - Estado  | 0,00   | <b>SUPERAVIT</b>           |
| 80 - Outras Especificações  | 370.160,11   | <b>SUPERAVIT</b>           |
| 81 - Operações de Crédito Internas para Programas da Educação Básica  | 0,00   | <b>SUPERAVIT</b>           |

| FORNE DE RECURSOS  | DISPONIBILIDADE DE CAIXA LÍQUIDA / INSUFICIÊNCIA FINANCEIRA | Superávit / Déficit |
|--|---|---------------------|
| 82 - Operações de Crédito Internas para Programas de Saúde           | 0,00  | SUPERAVIT           |
| 83 - Operações de Crédito Internas - Outros Programas                | 0,00  | SUPERAVIT           |
| 84 - Operações de Crédito Externas para Programas da Educação Básica | 0,00  | SUPERAVIT           |
| 85 - Operações de Crédito Externas para Programas de Saúde           | 0,00  | SUPERAVIT           |
| 86 - Operações de Crédito Externas - Outros Programas                | 0,00  | SUPERAVIT           |
| 87 - Alienações de Bens destinados a Programas da Educação Básica    | 4.419,36  | SUPERAVIT           |
| 88 - Alienações de Bens destinados a Programas de Saúde              | 1.889,60  | SUPERAVIT           |
| 89 - Alienações de Bens destinados a Outros Programas                | 46.031,06   | SUPERAVIT           |
| 93 - Outras Receitas Não-Primárias                                   | 0,00  | SUPERAVIT           |
| 95 - Antecipação de Depósitos Judiciais                              | 0,00  | SUPERAVIT           |
| <b>TOTAL RECURSOS VINCULADOS</b>                                     | <b>3.883.720,45</b>   |                     |
| 00 - Recursos Ordinários   | 7.740.792,44  | SUPERAVIT           |
| <b>TOTAL RECURSOS NÃO VINCULADOS</b>                                 | <b>7.740.792,44</b>   |                     |

Fonte: e-Sfinge

### 4.3. Análise da evolução patrimonial e financeira

A presente análise está baseada na demonstração de quocientes e/ou índices, os quais podem ser definidos como números comparáveis obtidos a partir da divisão de valores absolutos, destinados a medir componentes patrimoniais, financeiros e orçamentários existentes nas demonstrações contábeis.

Os quocientes escolhidos para viabilizar a análise da evolução patrimonial e financeira do Município, nos últimos cinco anos, estão dispostos no quadro a seguir, com a devida memória de cálculo:

**Quadro 12 – Quocientes de Situação Patrimonial e Financeira – 2013 – 2017**

| ITENS / ANO                 | 2013          | 2014          | 2015          | 2016          | 2017          |
|-----------------------------|---------------|---------------|---------------|---------------|---------------|
| 1 Despesa Executada         | 34.182.417,74 | 34.323.631,17 | 38.887.774,00 | 41.609.860,50 | 33.335.824,46 |
| 2 Restos a Pagar            | 3.081.931,83  | 1.721.651,31  | 1.292.698,40  | 1.007.594,20  | 467.472,05    |
| 3 Ativo Financeiro          | 5.366.965,12  | 4.689.796,78  | 3.543.796,65  | 5.573.457,83  | 12.091.984,94 |
| 4 Passivo Financeiro        | 3.081.931,83  | 1.721.651,31  | 1.292.698,40  | 1.008.583,44  | 467.472,05    |
| 5 Ativo Real                | 32.078.966,43 | 29.930.578,30 | 35.478.933,91 | 42.316.239,48 | 54.857.037,98 |
| 6 Passivo Real              | 4.201.446,10  | 2.216.825,70  | 4.538.520,18  | 3.931.439,98  | 3.097.637,83  |
| QUOCIENTES                  | 2013          | 2014          | 2015          | 2016          | 2017          |
| Resultado Patrimonial (5÷6) | 7,64          | 13,50         | 7,82          | 10,76         | 17,71         |
| Situação Financeira (3÷4)   | 1,74          | 2,72          | 2,74          | 5,53          | 25,87         |
| Restos a Pagar (2÷1)*100    | 9,02          | 5,02          | 3,32          | 2,42          | 1,40          |

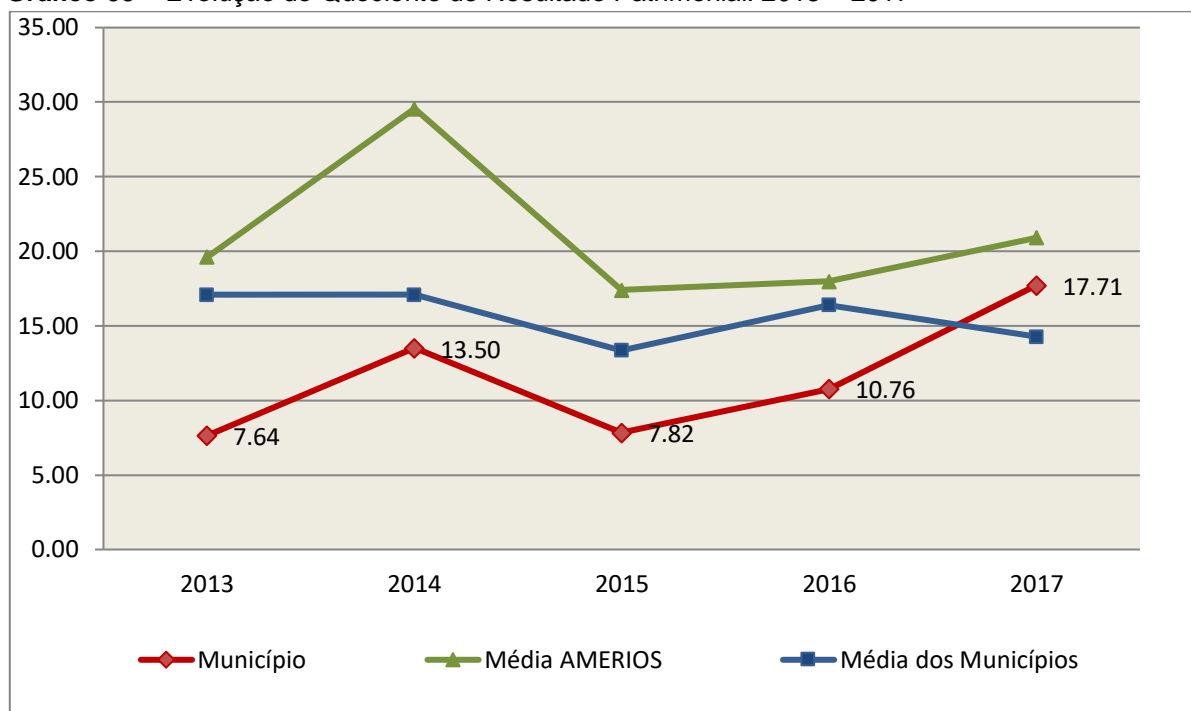
Fonte: Demonstrativos do Balanço Geral consolidado e análise técnica.



O Quociente do Resultado Patrimonial é resultante da relação entre o Ativo Real e o Passivo Real.

Não há um parâmetro mínimo definido, mas se o resultado deste quociente apresentar-se inferior a 1,00 será indicativo da existência de dívidas (curto e longo prazo) sem ativos suficientes para cobri-las.

**Gráfico 09** – Evolução do Quociente de Resultado Patrimonial: 2013 – 2017



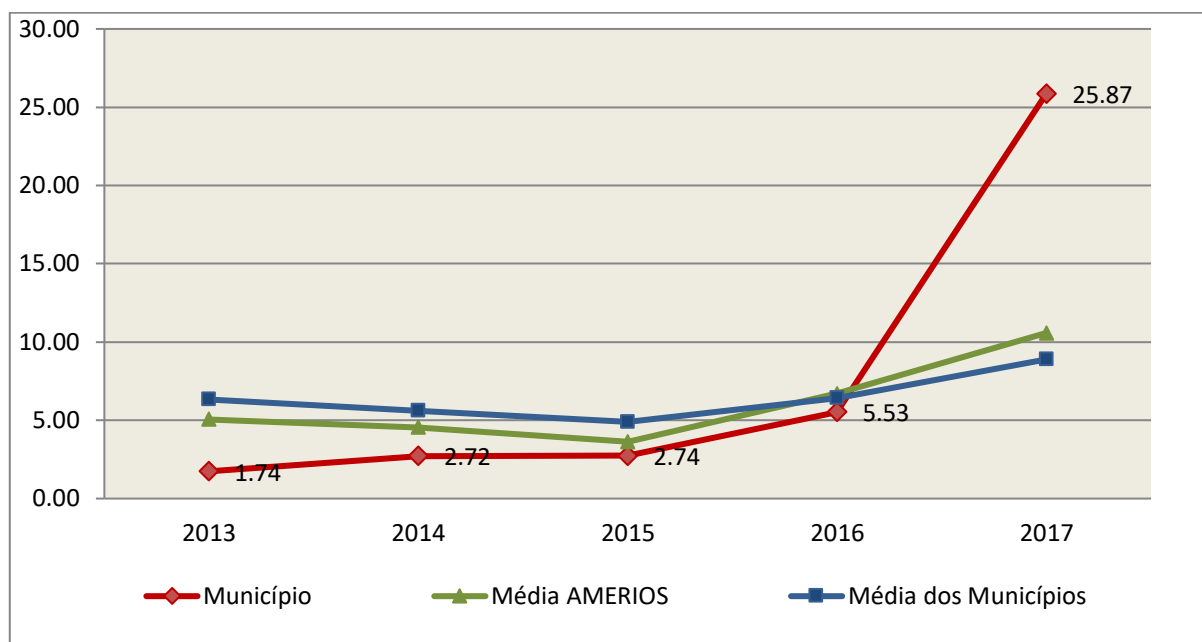
**Fonte:** Demonstrativos dos Balanços Gerais consolidados e análise técnica.

Como demonstra o gráfico anterior, no final do exercício de 2017 o Ativo Real apresenta-se **17,71** vezes maior que o Passivo Real (dívidas).

O Quociente da Situação Financeira é resultante da relação entre o Ativo Financeiro e o Passivo Financeiro, demonstrando a capacidade de pagamento de curto prazo do Município.

O ideal é que esse quociente apresente valor maior que 1,00, pois assim indicará que as obrigações financeiras de curto prazo podem ser cobertas pelos ativos financeiros do Município.

**Gráfico 10** – Evolução do Quociente da Situação Financeira: 2013 – 2017



**Fonte:** Demonstrativos dos Balanços Gerais consolidados e análise técnica.

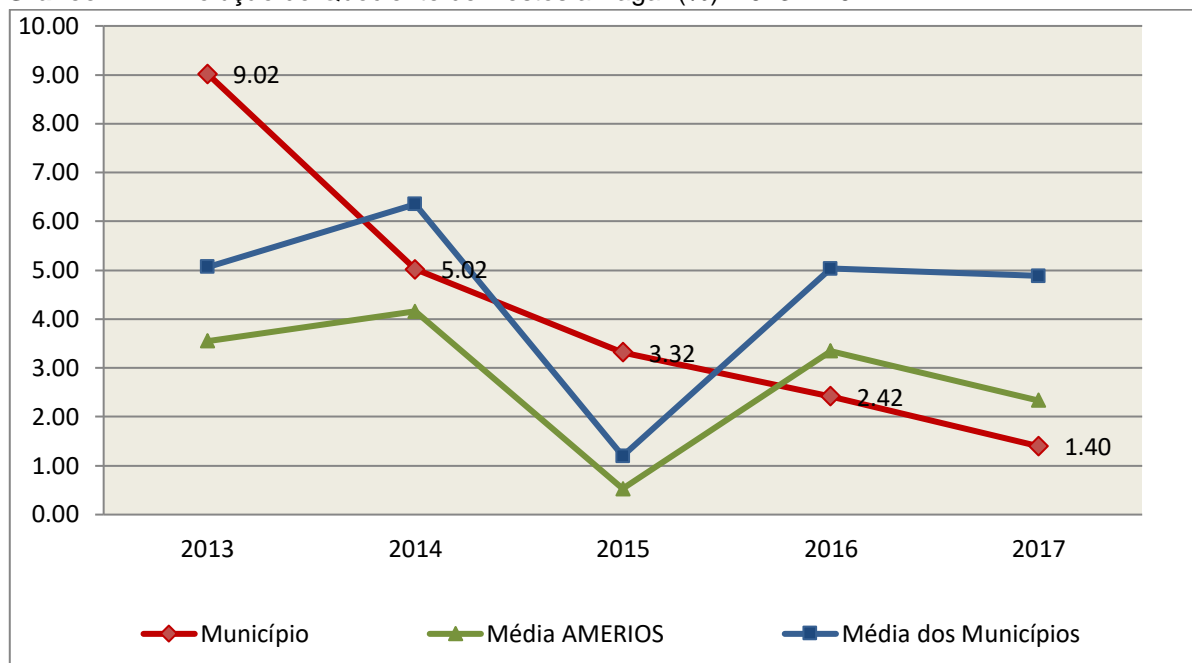
Como demonstra o gráfico, a situação financeira do Município apresenta-se Superavitária, sendo que no final do exercício de 2017 o Ativo Financeiro representa **25,87** vezes o valor do Passivo Financeiro.

O Quociente de Restos a Pagar (processados e não processados) expressa em termos percentuais à relação entre o saldo final dos restos a pagar e o total da Despesa Orçamentária.

Quanto menor esse quociente, menos comprometida será a gestão orçamentária e o fluxo financeiro do Município. Aumentos significativos deste quociente podem indicar que o Município não está conseguindo pagar no exercício as despesas que nele empenhou.

A situação apresentada pelo Município de Palmitos é demonstrada no gráfico a seguir:

**Gráfico 11** – Evolução do Quociente de Restos a Pagar (%): 2013 – 2017



**Fonte:** Demonstrativos dos Balanços Gerais consolidados e análise técnica.

Verifica-se no gráfico anterior que o saldo final de Restos a Pagar corresponde a **1,40%** da despesa orçamentária do exercício.

## 5. ANÁLISE DO CUMPRIMENTO DE LIMITES

O ordenamento vigente estabelece limites mínimos para aplicação de recursos na Educação e Saúde, bem como os limites máximos para despesas com pessoal.

### 5.1. Saúde

**Limite:** mínimo de 15% das receitas com impostos, inclusive transferências, de aplicação em Ações e Serviços Públicos de Saúde para o exercício de 2017 – artigo 77, III, e § 4º, do Ato das Disposições Constitucionais Transitórias - ADCT.

Constatou-se que o Município aplicou o montante de **R\$ 4.715.246,51** em gastos com Ações e Serviços Públicos de Saúde, o que corresponde a **16,34%** da receita proveniente de impostos, sendo aplicado A MAIOR o valor de **R\$ 387.296,48**, representando **1,34%** do mesmo parâmetro, **CUMPRINDO** o disposto no artigo 77, III, e § 4º, do Ato das Disposições Constitucionais Transitórias - ADCT.

A apuração das despesas com Ações e Serviços Públicos de Saúde, pode ser demonstrada da seguinte forma:

**Quadro 13** – Apuração das Despesas com Ações e Serviços Públicos de Saúde: 2017

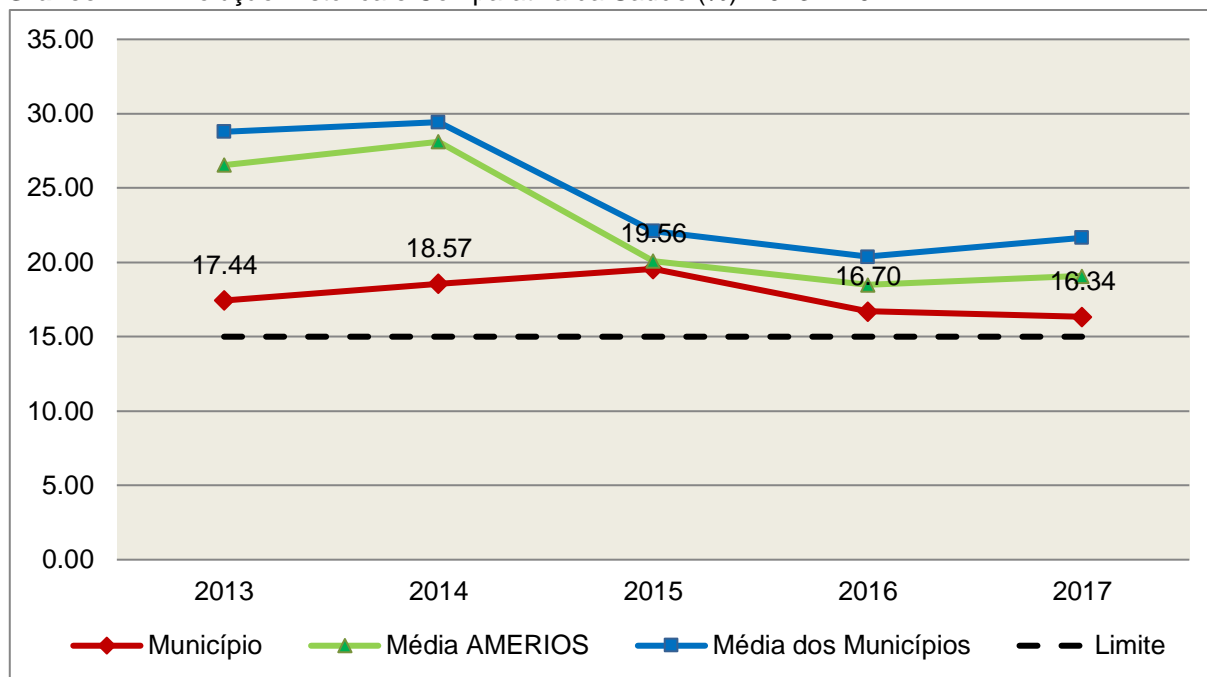
| COMPONENTE   | VALOR (R\$)          | %             |
|--|----------------------|---------------|
| <b>Total da Receita com Impostos</b>                           | <b>28.853.000,18</b> | <b>100,00</b> |
| Total das Despesas com Ações e Serviços Públicos de Saúde      | 8.482.134,48         | 29,40         |
| Atenção Básica   | 7.465.690,98         | 25,87         |
| Assistência Hospitalar e Ambulatorial                          | 761.878,32           | 2,64          |
| Vigilância Sanitária   | 120.174,69           | 0,42          |
| Vigilância Epidemiológica                                      | 134.390,49           | 0,47          |
| (-) Total das Deduções com Ações e Serviços Públicos de Saúde* | 3.766.887,97         | 13,06         |
| <b>Total das Despesas para Efeito do Cálculo</b>               | <b>4.715.246,51</b>  | <b>16,34</b>  |
| Valor Mínimo a ser Aplicado                                    | 4.327.950,03         | 15,00         |
| <b>Valor Acima do Limite</b>                                   | <b>387.296,48</b>    | <b>1,34</b>   |

**Fonte:** Demonstrativos do Balanço Geral consolidado.

\*Deduções, incluindo-se os convênios, dispostas nas Informações Complementares deste Relatório.

O gráfico seguinte apresenta a evolução histórica e comparativa da aplicação em Ações e Serviços Públicos de Saúde:

**Gráfico 12 – Evolução Histórica e Comparativa da Saúde (%): 2013 – 2017**



**Fonte:** Demonstrativos dos Balanços Gerais consolidados e análise técnica.

O gráfico anterior demonstra que o Município de Palmitos em 2017 reduziu seus gastos com Ações e Serviços Públicos de Saúde, em termos percentuais, quando comparado ao exercício anterior.

## 5.2. Ensino

### 5.2.1. Limite de 25% das receitas de impostos e transferências

**Limite:** mínimo de 25% proveniente de impostos, compreendida a proveniente de transferências, em gastos com Manutenção e Desenvolvimento do Ensino (exercício de 2017) – art. 212 da Constituição Federal.

Apurou-se que o Município aplicou o montante de **R\$ 8.682.888,82** em gastos com manutenção e desenvolvimento do ensino, o que corresponde a **29,12%** da receita proveniente de impostos, sendo aplicado A MAIOR o valor de **R\$ 1.229.404,50**, representando **4,12%** do mesmo parâmetro, **CUMPRINDO** o disposto no artigo 212 da Constituição Federal.

A apuração das despesas com a Manutenção e Desenvolvimento do Ensino, pode ser demonstrada da seguinte forma:

**Quadro 14** – Apuração das Despesas com Manutenção e Desenvolvimento do Ensino: 2017

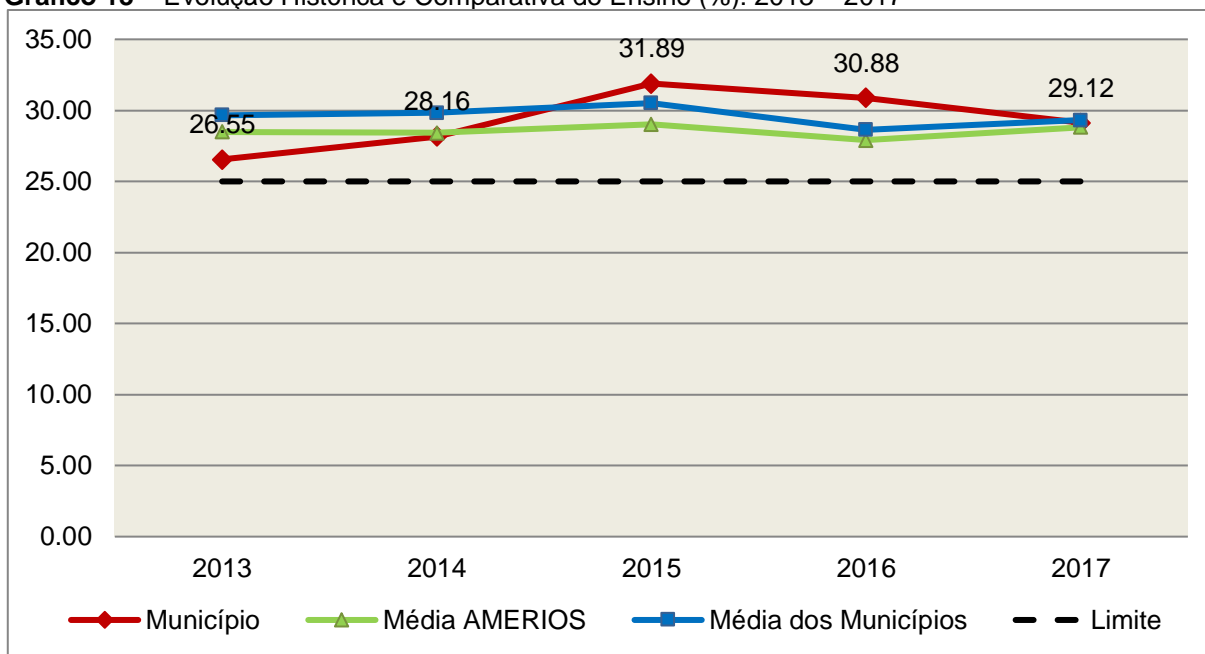
| COMPONENTE   | VALOR (R\$)          | %             |
|--|----------------------|---------------|
| <b>Total da Receita com Impostos</b>   | <b>29.813.937,29</b> | <b>100,00</b> |
| <b>Valor Aplicado Educação Infantil</b>  | <b>3.839.640,41</b>  | <b>12,88</b>  |
| Educação Infantil  | 3.839.640,41         | 12,88         |
| <b>Valor Aplicado Ensino Fundamental</b>   | <b>6.290.709,51</b>  | <b>21,10</b>  |
| Ensino Fundamental   | 6.290.709,51         | 21,10         |
| <b>(-) Total das Deduções consideradas para fins de apuração do Limite Constitucional*</b> | <b>1.447.461,10</b>  | <b>4,85</b>   |
| <b>Total das Despesas para efeito de Cálculo</b>   | <b>8.682.888,82</b>  | <b>29,12</b>  |
| Valor Mínimo a ser Aplicado  | 7.453.484,32         | 25,00         |
| <b>Valor Acima do Limite (25%)</b>   | <b>1.229.404,50</b>  | <b>4,12</b>   |

**Fonte:** Demonstrativos do Balanço Geral consolidado e análise técnica.

\*Deduções, incluindo-se os convênios, dispostas nas Informações Complementares deste Relatório.

O gráfico seguinte apresenta a evolução histórica e comparativa da aplicação em Manutenção e Desenvolvimento do Ensino:

**Gráfico 13** – Evolução Histórica e Comparativa do Ensino (%): 2013 – 2017



**Fonte:** Demonstrativos dos Balanços Gerais consolidados e análise técnica.

O gráfico anterior demonstra que o Município de Palmitos em 2017 reduziu seus gastos com Manutenção e Desenvolvimento do Ensino, em termos percentuais, quando comparado ao exercício anterior.

## 5.2.2. FUNDEB

**Limite 1:** mínimo de 60% dos recursos oriundos do FUNDEB na remuneração dos profissionais do magistério em efetivo exercício – art. 60, XII, do Ato das Disposições Constitucionais Transitórias - ADCT c/c art. 22 da Lei nº 11.494/07.

Verificou-se que o Município aplicou o valor de **R\$ 4.136.498,80**, equivalendo a **78,80%** dos recursos oriundos do FUNDEB, em gastos com a remuneração dos profissionais do magistério em efetivo exercício, **CUMPRINDO** o estabelecido no artigo 60, inciso XII do Ato das Disposições Constitucionais Transitórias (ADCT) e artigo 22 da Lei nº 11.494/2007.

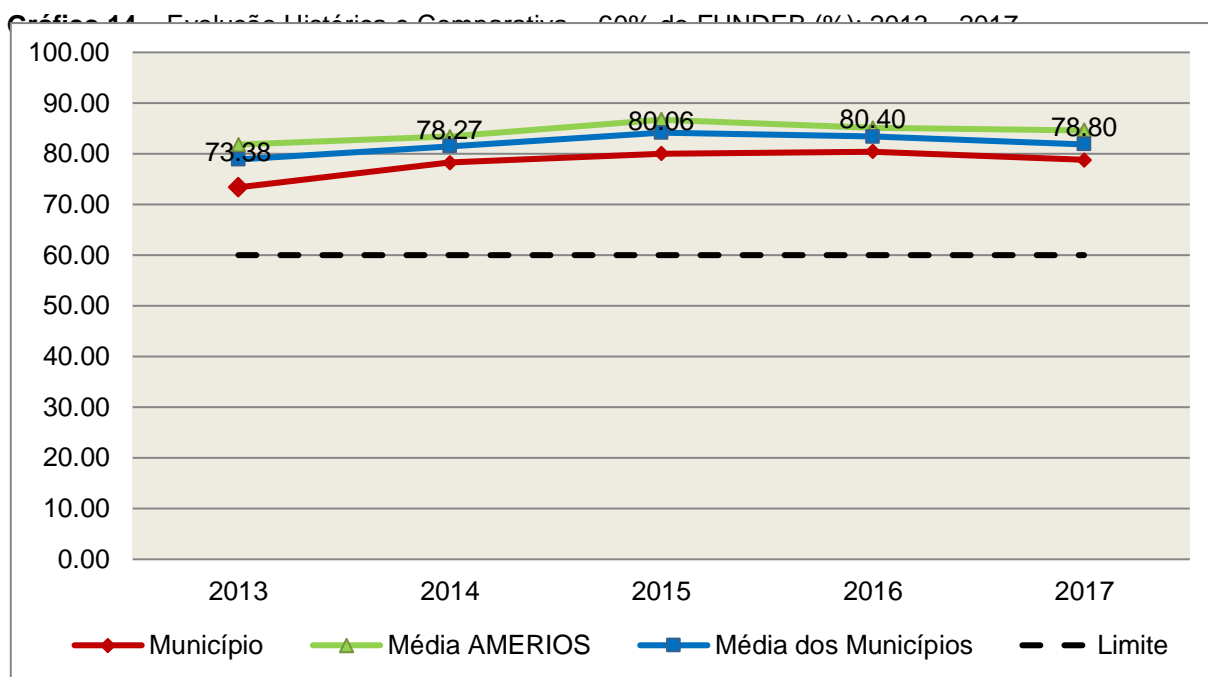
A apuração das despesas com profissionais do magistério em efetivo exercício pode ser demonstrada da seguinte forma:

**Quadro 15** – Apuração das Despesas com Profissionais do Magistério em Efetivo Exercício – FUNDEB: 2017

| COMPONENTE   | VALOR (R\$)         |
|--|---------------------|
| Transferências do FUNDEB   | 5.234.459,67        |
| (+) Rendimentos de Aplicações Financeiras das Contas do FUNDEB                                 | 15.050,26           |
| <b>Total dos recursos oriundos do FUNDEB</b>   | <b>5.249.509,93</b> |
| 60% dos Recursos Oriundos do FUNDEB  | 3.149.705,96        |
| Despesas com Profissionais do Magistério em Efetivo Exercício aplicadas com Recursos do FUNDEB | 4.136.498,80        |
| <b>Valor Acima do Limite</b>   | <b>986.792,84</b>   |

**Fonte:** Demonstrativos do Balanço Geral consolidado e da análise técnica.

O gráfico seguinte apresenta a evolução histórica e comparativa da aplicação em despesas com Profissionais do Magistério em Efetivo Exercício:



**Fonte:** Demonstrativos dos Balanços Gerais consolidados e análise técnica.

**Limite 2:** mínimo de 95% dos recursos oriundos do FUNDEB (no exercício financeiro em que forem creditados), em despesas com Manutenção e Desenvolvimento da Educação Básica – art. 21 da Lei nº 11.494/07.

Constatou-se que o Município aplicou o valor de **R\$ 5.063.717,09**, equivalendo a **96,46%** dos recursos oriundos do FUNDEB, em despesas com Manutenção e Desenvolvimento da Educação Básica, **CUMPRINDO** o estabelecido no artigo 21 da Lei nº 11.494/2007.

A apuração das despesas com Manutenção e Desenvolvimento da Educação Básica com recursos oriundos do FUNDEB pode ser demonstrada da seguinte forma:

**Quadro 16** – Apuração das Despesas com FUNDEB: 2017

| COMPONENTE   | VALOR (R\$)         |
|--|---------------------|
| <b>Total dos Recursos Oriundos do FUNDEB</b>   | <b>5.249.509,93</b> |
| 95% dos Recursos do FUNDEB   | 4.987.034,43        |
| Despesas com manutenção e desenvolvimento da educação básica aplicadas no exercício com recursos do FUNDEB * | 5.063.717,09        |
| <b>Valor Acima do Limite</b>   | <b>76.682,66</b>    |

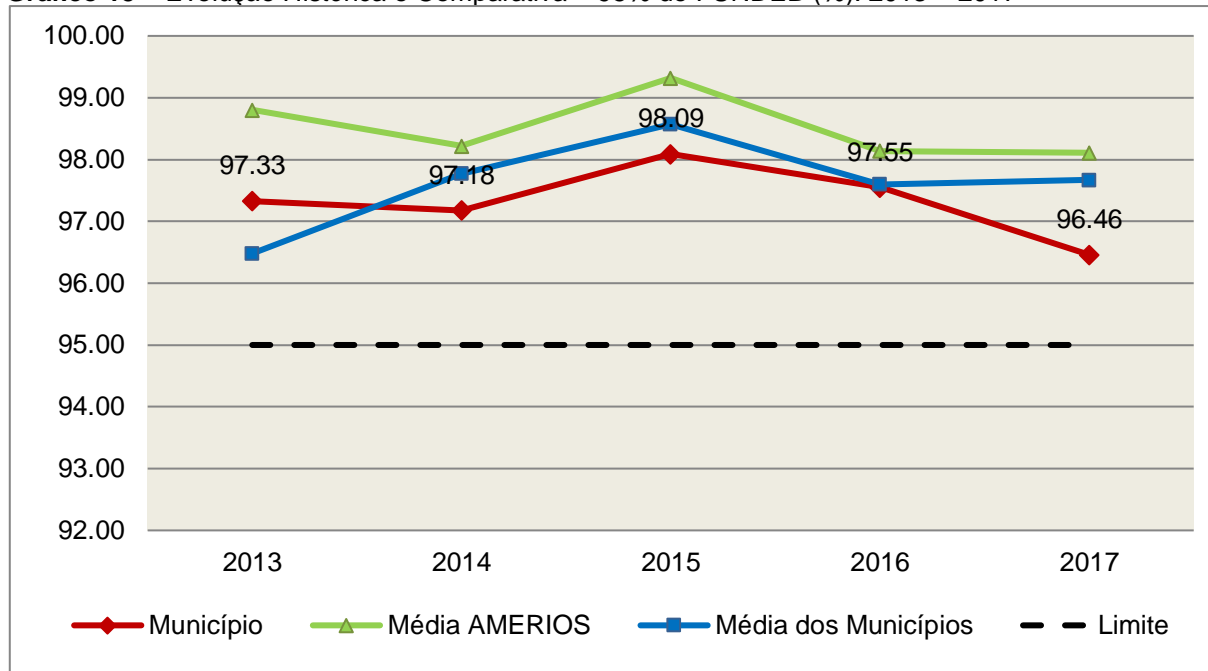
**Fonte:** Demonstrativos do Balanço Geral consolidado e análise técnica.

Obs.: \* Apuração efetuada com base na execução orçamentária (despesas empenhadas, liquidadas e pagas e os restos a pagar inscritos no exercício com disponibilidade financeira, considerando-se ainda as possíveis exclusões relativas às despesas impróprias, entre outras).



O gráfico seguinte apresenta a evolução histórica e comparativa da aplicação em Manutenção e Desenvolvimento da Educação Básica com recursos oriundos do FUNDEB:

**Gráfico 15** – Evolução Histórica e Comparativa – 95% do FUNDEB (%): 2013 – 2017



**Fonte:** Demonstrativos dos Balanços Gerais consolidados e análise técnica.

Com relação às despesas com Manutenção e Desenvolvimento da Educação Básica custeadas com recursos do FUNDEB, no exercício em análise, o Município de Palmitos reduziu sua aplicação, quando comparado ao exercício anterior.

**Limite 3:** utilização dos recursos do FUNDEB, no exercício seguinte ao do recebimento e mediante abertura de crédito adicional - artigo 21, § 2º da Lei nº 11.494/2007.

O Município utilizou, no 1º trimestre mediante a abertura de crédito adicional, integralmente o saldo anterior dos recursos do FUNDEB, no valor de **R\$ 115.549,53, CUMPRINDO** o estabelecido no artigo 21, § 2º da Lei nº 11.494/2007.

**Superávit financeiro do FUNDEB em 31/12/2017:** No tocante ao controle da utilização dos recursos do FUNDEB para o exercício seguinte apresenta-se o Quadro abaixo:

**Quadro 16A** – Controle da utilização de recursos para o exercício subsequente (art. 21, § 2º da Lei nº 11.494/2007)

| COMPONENTE  | VALOR (R\$)       |
|---|-------------------|
| Saldo Financeiro do FUNDEB em 31/12/2017  | 181.116,52        |
| (-) Despesas inscritas em Restos a Pagar no exercício e em exercícios anteriores pendentes de pagamento e/ou despesas registradas em DDO no exercício, com disponibilidade dos recursos do FUNDEB | 0,00              |
| <b>(=) Recursos do FUNDEB que não foram utilizados</b>  | <b>181.116,52</b> |

**Fonte:** Dados do Sistema e-Sfinge e análise técnica.

### 5.3. Limites de gastos com pessoal (LRF)

#### 5.3.1. Limite máximo para os gastos com pessoal do Município

**Limite:** 60% da Receita Corrente Líquida para os gastos com pessoal do Município – art. 169 da Constituição Federal c/c o art. 19, III da Lei Complementar nº 101/2000 (LRF).

**Quadro 17** – Apuração das Despesas com Pessoal do Município: 2017

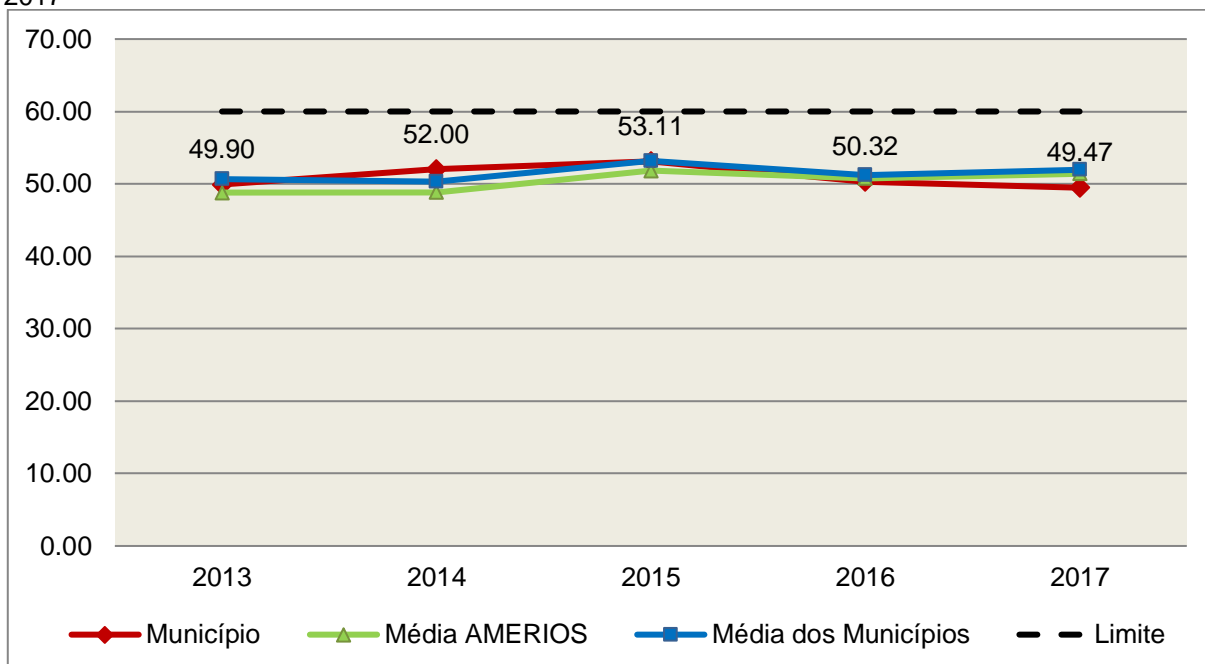
| COMPONENTE  | VALOR (R\$)          | %             |
|---|----------------------|---------------|
| <b>TOTAL DA RECEITA CORRENTE LÍQUIDA</b>  | <b>38.896.360,49</b> | <b>100,00</b> |
| LIMITE DE 60% DA RECEITA CORRENTE LÍQUIDA   | 23.337.816,29        | 60,00         |
| Total das Despesas para efeito de Cálculo das Despesas com Pessoal do Poder Executivo   | 18.121.460,10        | 46,59         |
| Total das Despesas para efeito de Cálculo das Despesas com Pessoal do Poder Legislativo | 1.121.826,77         | 2,88          |
| <b>TOTAL DA DESPESA PARA EFEITO DE CÁLCULO DA DESPESA COM PESSOAL DO MUNICÍPIO</b>      | <b>19.243.286,87</b> | <b>49,47</b>  |
| Valor Abaixo do Limite (60%)  | 4.094.529,42         | 10,53         |

**Fonte:** Sistema e-Sfinge/Demonstrativos do Balanço Geral consolidado.

No exercício em exame, o Município gastou **49,47%** do total da receita corrente líquida em despesas com pessoal, **CUMPRINDO** o limite contido no artigo 169 da Constituição Federal, regulamentado pela Lei Complementar nº 101/2000.

O gráfico seguinte apresenta a evolução histórica e comparativa das despesas com pessoal do Município:

**Gráfico 16** – Evolução Histórica e Comparativa da Despesa com Pessoal do Município: 2013 – 2017



**Fonte:** Demonstrativos dos Balanços Gerais consolidados e análise técnica.

O gráfico anterior mostra a redução dos gastos com pessoal do Município de Palmitos, quando comparado ao exercício anterior.

### 5.3.2. Limite máximo para os gastos com pessoal do Poder Executivo

**Limite:** 54% da Receita Corrente Líquida para os gastos com pessoal do Poder Executivo (Prefeitura, Fundos, Fundações, Autarquias e Empresas Estatais Dependentes) – Artigo 20, III, 'b' da Lei Complementar nº 101/2000 (LRF).

**Quadro 18** – Apuração das Despesas com Pessoal do Poder Executivo: 2017

| COMPONENTE   | VALOR (R\$)          | %             |
|--|----------------------|---------------|
| <b>TOTAL DA RECEITA CORRENTE LÍQUIDA</b>   | <b>38.896.360,49</b> | <b>100,00</b> |
| LIMITE DE 54% DA RECEITA CORRENTE LÍQUIDA  | 21.004.034,66        | 54,00         |
| Total das Despesas com Pessoal do Poder Executivo  | 18.388.658,69        | 47,28         |
| Pessoal e Encargos*  | 18.121.460,10        | 46,59         |
| Outras Despesas de Pessoal consideradas pela Instrução                                       | 267.198,59           | 0,69          |
| <b>Deduções das Despesas com Pessoal do Poder Executivo**</b>                                | <b>267.198,59</b>    | <b>0,69</b>   |
| <b>Total das Despesas para efeito de Cálculo das Despesas com Pessoal do Poder Executivo</b> | <b>18.121.460,10</b> | <b>46,59</b>  |

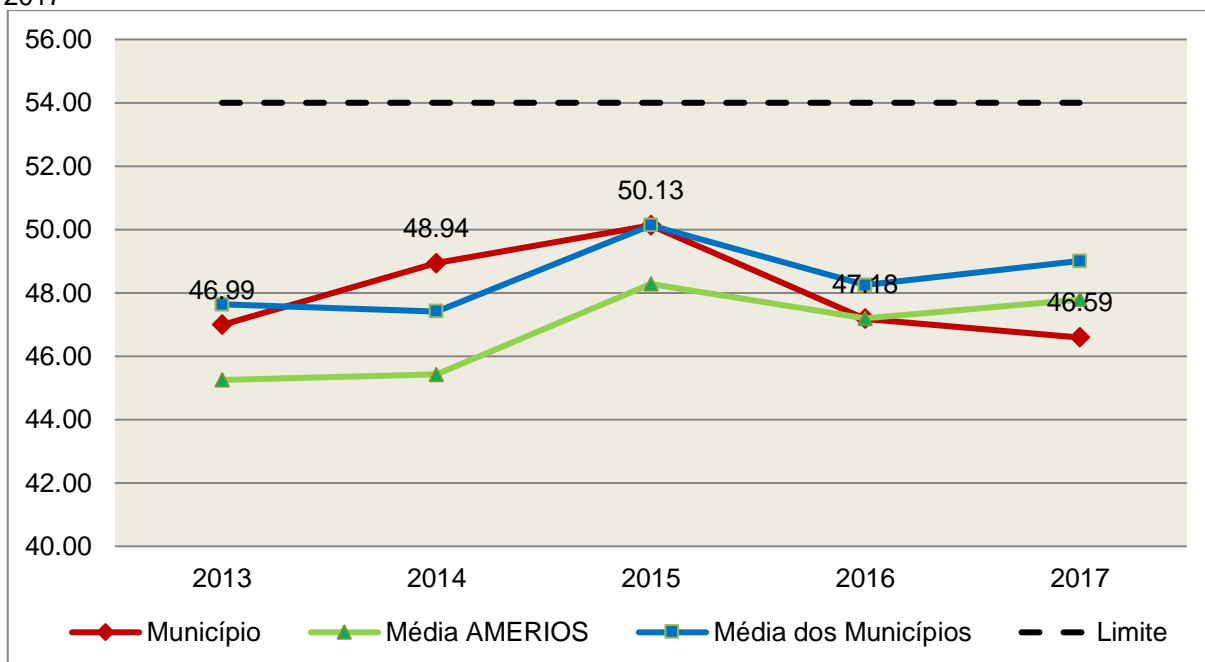
|                              |              |      |
|------------------------------|--------------|------|
| Valor Abaixo do Limite (54%) | 2.882.574,56 | 7,41 |
|------------------------------|--------------|------|

**Fonte:** \* Sistema e-Sfinge/4Demonstrativos do Balanço Geral consolidado.  
\*\*Deduções dispostas nas Informações Complementares deste Relatório.

O demonstrativo acima comprova que, no exercício em exame, o Poder Executivo gastou **46,59%** do total da receita corrente líquida em despesas com pessoal, **CUMPRINDO** a norma contida no artigo 20, III, 'b' da Lei Complementar nº 101/2000.

O gráfico seguinte apresenta a evolução histórica e comparativa das despesas com pessoal do Poder Executivo:

**Gráfico 17** – Evolução Histórica e Comparativa da Despesa com Pessoal do Executivo: 2013 – 2017



**Fonte:** Demonstrativos dos Balanços Gerais consolidados e análise técnica.

Da análise do gráfico, verifica-se que os gastos com pessoal do Poder Executivo reduziram, quando comparado ao exercício anterior.

4 Apuração da Despesa de Pessoal: conforme orientação do Manual dos Demonstrativos Fiscais publicado no endereço <http://www.stn.fazenda.gov.br>

### 5.3.3. Limite máximo para os gastos com pessoal do Poder Legislativo

**Limite:** 6% da Receita Corrente Líquida para os gastos com pessoal do Poder Legislativo (Câmara Municipal) – Artigo 20, III, 'a' da Lei Complementar nº 101/2000 (LRF).

**Quadro 19** – Apuração das Despesas com Pessoal do Poder Legislativo: 2017

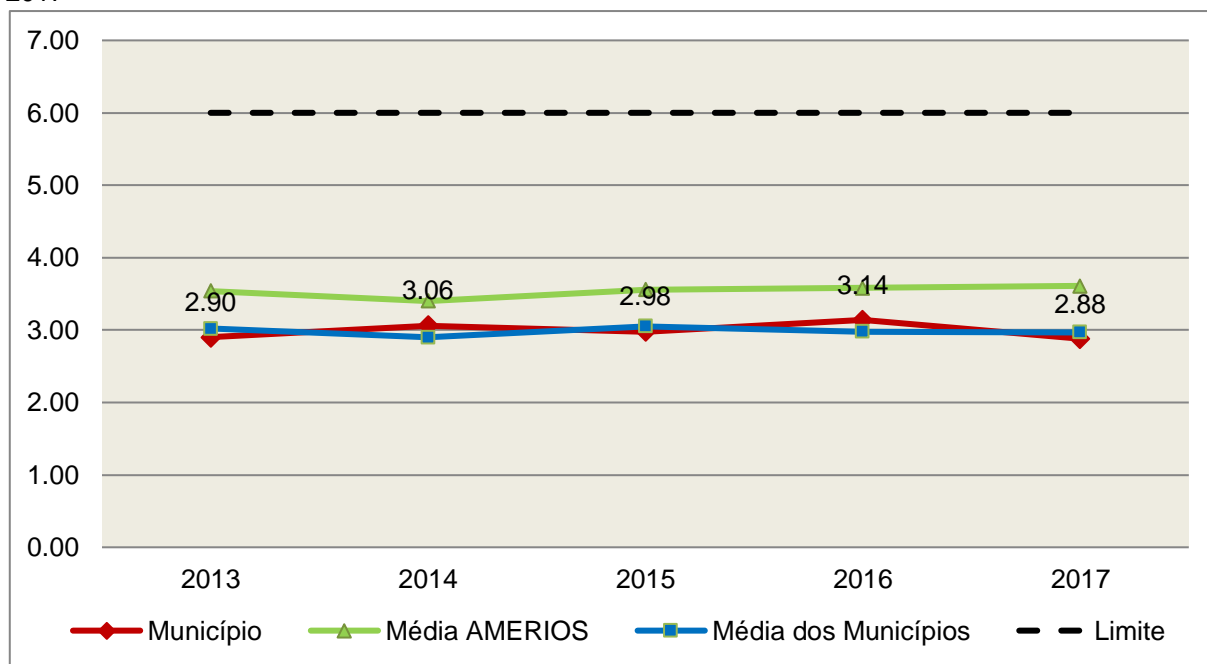
| COMPONENTE   | VALOR (R\$)          | %             |
|--|----------------------|---------------|
| <b>TOTAL DA RECEITA CORRENTE LÍQUIDA</b>   | <b>38.896.360,49</b> | <b>100,00</b> |
| LIMITE DE 6% DA RECEITA CORRENTE LÍQUIDA   | 2.333.781,63         | 6,00          |
| Total das Despesas com Pessoal do Poder Legislativo  | 1.121.826,77         | 2,88          |
| Pessoal e Encargos*  | 1.121.826,77         | 2,88          |
| <b>Total das Despesas para efeito de Cálculo das Despesas com Pessoal do Poder Legislativo</b> | <b>1.121.826,77</b>  | <b>2,88</b>   |
| Valor Abaixo do Limite (6%)  | 1.211.954,86         | 3,12          |

**Fonte:** \* Sistema e-Sfinge/Demonstrativos do Balanço Geral consolidado.

O Poder Legislativo gastou, no exercício em exame, **2,88%** do total da receita corrente líquida em despesas com pessoal, **CUMPRINDO** a norma contida no artigo 20, III, 'a' da Lei Complementar nº 101/2000.

O gráfico seguinte apresenta a evolução histórica e comparativa das despesas com pessoal do Poder Legislativo:

**Gráfico 18** – Evolução Histórica e Comparativa da Despesa com Pessoal do Legislativo: 2013 – 2017



**Fonte:** Demonstrativos dos Balanços Gerais consolidados e análise técnica.

O estudo evolutivo dos gastos com pessoal da Câmara expõe que houve uma redução do percentual quando comparado ao exercício anterior.

## 6. CONSELHOS MUNICIPAIS

Os Conselhos Municipais são considerados órgãos públicos que contribuem de forma significativa na execução de políticas públicas setoriais.

Podem ser de natureza obrigatória ou discricionária, ou seja, os de criação obrigatória são exigidos por leis federais, cujas funções são definidas como deliberativas, fiscalizadoras, assessoramento, supervisora e executiva; enquanto que os discricionários são decorrentes de legislação municipal.

O artigo 7º, § único, da Instrução Normativa nº 20, de 01 de março de 2015 exige a remessa dos pareceres dos conselhos obrigatórios, juntamente com a prestação de contas anual, quais sejam:

a) Conselho Municipal de Acompanhamento e Controle Social do Fundeb, previsto no art. 24, da Lei Federal n.º 11.494, de 20 de junho de 2007.

b) Conselho Municipal de Saúde, previsto no art. 1º, caput e § 2º da Lei Federal n.º 8.142, de 28 de dezembro de 1990;

c) Conselho Municipal dos Direitos da Infância e do Adolescente, previsto no art. 88, inciso II da Lei Federal n.º 8.069, de 13 de junho de 1990;

d) Conselho Municipal de Assistência Social, previsto no art. 16, inciso IV, da Lei Federal n.º 8.742, de 07 de dezembro de 1993;

e) Conselho Municipal de Alimentação Escolar, previsto no art. 18 da Lei Federal n.º 11.947, de 16 de junho de 2009;

f) Conselho Municipal do Idoso, previsto no art. 6º da Lei Federal n.º 8.842, de 04 de janeiro de 1994.

### 6.1. Conselho Municipal de Acompanhamento e Controle Social do FUNDEB (CACCS – FUNDEB)

O Conselho Municipal de Acompanhamento e Controle Social do Fundeb está previsto no artigo 24 da Lei Federal n.º 44.494, de 20 de junho de 2007.

Referido órgão tem a função de acompanhar a correta aplicação dos recursos do Fundeb e do Programa Nacional de Apoio ao Transporte Escolar (PNATE), bem como supervisionar o censo escolar anual.

O Conselho Municipal do Fundeb é autônomo, não é subordinado ao Poder Executivo e seus membros não são remunerados. No entanto, deverá ser criado por lei específica municipal, e sua composição deve obedecer ao que prescreve o art. 24, § 1º, IV e § 2º da Lei n.º 11.494/2007:

Art. 24. O acompanhamento e o controle social sobre a distribuição, a transferência e a aplicação dos recursos dos Fundos serão exercidos, junto aos respectivos governos, no âmbito da União, dos Estados, do Distrito Federal e dos Municípios, por conselhos instituídos especificamente para esse fim.

§ 1º Os conselhos serão criados por legislação específica, editada no pertinente âmbito governamental, observados os seguintes critérios de composição:

[...]

IV - em âmbito municipal, por no mínimo 9 (nove) membros, sendo:

a) 2 (dois) representantes do Poder Executivo Municipal, dos quais pelo menos 1 (um) da Secretaria Municipal de Educação ou órgão educacional equivalente;

b) 1 (um) representante dos professores da educação básica pública;

c) 1 (um) representante dos diretores das escolas básicas públicas;

d) 1 (um) representante dos servidores técnico-administrativos das escolas básicas públicas;

e) 2 (dois) representantes dos pais de alunos da educação básica pública;

f) 2 (dois) representantes dos estudantes da educação básica pública, um dos quais indicado pela entidade de estudantes secundaristas.

§ 2º Integrarão ainda os conselhos municipais dos Fundos, quando houver, 1 (um) representante do respectivo Conselho Municipal de Educação e 1 (um) representante do Conselho Tutelar a que se refere a Lei nº 8.069, de 13 de julho de 1990, indicados por seus pares.

Em consulta ao processo eletrônico gerado através dos dados encaminhados pelo Município de **Palmitos**, constata-se que o Parecer do Conselho do FUNDEB indica que as respectivas contas foram aprovadas.

## 6.2. Conselho Municipal de Saúde (CMS)

O Conselho Municipal de Saúde – CMS está previsto no art. 1º, inciso II da Lei Federal n.º 8.142, de 28 de dezembro de 1990.

Trata-se de um órgão colegiado composto por representantes do governo, prestadores de serviço, profissionais de saúde e usuários, atua na formação de estratégias e no controle da execução das políticas de saúde,

inclusive nos aspectos econômicos e financeiros, cujas decisões serão homologadas pelo chefe do poder executivo municipal<sup>5</sup>.

Compõe-se, conforme prescreve a terceira diretriz da Resolução n.º 453, de 10 de maio de 2012:

- a) 50% de entidades e movimentos representativos de usuários;
- b) 25% de entidades representativas dos trabalhadores da área de Saúde;
- c) 25% de representação de governo e prestadores de serviços privados conveniados, ou sem fins lucrativos.

O Conselho Municipal de Saúde tem as competências elencadas pela quinta diretriz da Resolução n.º 453/2012:

Quinta Diretriz: aos Conselhos de Saúde Nacional, Estaduais, Municipais e do Distrito Federal, que têm competências definidas nas leis federais, bem como em indicações advindas das Conferências de Saúde, compete:

I - fortalecer a participação e o Controle Social no SUS, mobilizar e articular a sociedade de forma permanente na defesa dos princípios constitucionais que fundamentam o SUS;

II - elaborar o Regimento Interno do Conselho e outras normas de funcionamento;

III - discutir, elaborar e aprovar propostas de operacionalização das diretrizes aprovadas pelas Conferências de Saúde;

IV - atuar na formulação e no controle da execução da política de saúde, incluindo os seus aspectos econômicos e financeiros, e propor estratégias para a sua aplicação aos setores público e privado;

V - definir diretrizes para elaboração dos planos de saúde e deliberar sobre o seu conteúdo, conforme as diversas situações epidemiológicas e a capacidade organizacional dos serviços;

VI - anualmente deliberar sobre a aprovação ou não do relatório de gestão;

VII - estabelecer estratégias e procedimentos de acompanhamento da gestão do SUS, articulando-se com os demais colegiados, a exemplo dos de seguridade social,

---

<sup>5</sup> Viana, Luiz Cláudio. O papel dos conselhos municipais na gestão pública [monografia]; orientadora, Maria Eliana Cristina Bar. - Florianópolis, SC, 2011. p. 26



meio ambiente, justiça, educação, trabalho, agricultura, idosos, criança e adolescente e outros;

VIII - proceder à revisão periódica dos planos de saúde;

IX - deliberar sobre os programas de saúde e aprovar projetos a serem encaminhados ao Poder Legislativo, propor a adoção de critérios definidores de qualidade e resolutividade, atualizando-os face ao processo de incorporação dos avanços científicos e tecnológicos na área da Saúde;

X - a cada quadrimestre deverá constar dos itens da pauta o pronunciamento do gestor, das respectivas esferas de governo, para que faça a prestação de contas, em relatório detalhado, sobre andamento do plano de saúde, agenda da saúde pactuada, relatório de gestão, dados sobre o montante e a forma de aplicação dos recursos, as auditorias iniciadas e concluídas no período, bem como a produção e a oferta de serviços na rede assistencial própria, contratada ou conveniada, de acordo com a Lei Complementar no 141/2012.

XI - avaliar e deliberar sobre contratos, consórcios e convênios, conforme as diretrizes dos Planos de Saúde Nacional, Estaduais, do Distrito Federal e Municipais;

XII - acompanhar e controlar a atuação do setor privado credenciado mediante contrato ou convênio na área de saúde;

XIII - aprovar a proposta orçamentária anual da saúde, tendo em vista as metas e prioridades estabelecidas na Lei de Diretrizes Orçamentárias, observado o princípio do processo de planejamento e orçamento ascendentes, conforme legislação vigente;

XIV - propor critérios para programação e execução financeira e orçamentária dos Fundos de Saúde e acompanhar a movimentação e destino dos recursos;

XV - fiscalizar e controlar gastos e deliberar sobre critérios de movimentação de recursos da Saúde, incluindo o Fundo de Saúde e os recursos transferidos e próprios do Município, Estado, Distrito Federal e da União, com base no que a lei disciplina;

XVI - analisar, discutir e aprovar o relatório de gestão, com a prestação de contas e informações financeiras, repassadas em tempo hábil aos conselheiros, e garantia do devido assessoramento;

XVII - fiscalizar e acompanhar o desenvolvimento das ações e dos serviços de saúde e encaminhar denúncias aos respectivos órgãos de controle interno e externo, conforme legislação vigente;

XVIII - examinar propostas e denúncias de indícios de irregularidades, responder no seu âmbito a consultas sobre assuntos pertinentes às ações e aos serviços de saúde, bem como apreciar recursos a respeito de deliberações do Conselho nas suas respectivas instâncias;

XIX - estabelecer a periodicidade de convocação e organizar as Conferências de Saúde, propor sua convocação ordinária ou extraordinária e estruturar a comissão organizadora, submeter o respectivo regimento e programa ao Pleno do Conselho de Saúde correspondente, convocar a sociedade para a participação nas pré-conferências e conferências de saúde;

XX - estimular articulação e intercâmbio entre os Conselhos de Saúde, entidades, movimentos populares, instituições públicas e privadas para a promoção da Saúde;

XXI - estimular, apoiar e promover estudos e pesquisas sobre assuntos e temas na área de saúde pertinente ao desenvolvimento do Sistema Único de Saúde (SUS);

XXII - acompanhar o processo de desenvolvimento e incorporação científica e tecnológica, observados os padrões éticos compatíveis com o desenvolvimento sociocultural do País;

XXIII - estabelecer ações de informação, educação e comunicação em saúde, divulgar as funções e competências do Conselho de Saúde, seus trabalhos e decisões nos meios de comunicação, incluindo informações sobre as agendas, datas e local das reuniões e dos eventos;

XXIV - deliberar, elaborar, apoiar e promover a educação permanente para o controle social, de acordo com as Diretrizes e a Política Nacional de Educação Permanente para o Controle Social do SUS;

XXV - incrementar e aperfeiçoar o relacionamento sistemático com os poderes constituídos, Ministério Público, Judiciário e Legislativo, meios de comunicação, bem como setores relevantes não representados nos conselhos;

XXVI - acompanhar a aplicação das normas sobre ética em pesquisas aprovadas pelo CNS;

XXVII - deliberar, encaminhar e avaliar a Política de Gestão do Trabalho e Educação para a Saúde no SUS;

XXVIII - acompanhar a implementação das propostas constantes do relatório das plenárias dos Conselhos de Saúde; e

XXIX - atualizar periodicamente as informações sobre o Conselho de Saúde no Sistema de Acompanhamento dos Conselhos de Saúde (SIACS).

Salienta-se que os membros do Conselho não são remunerados e suas funções são consideradas de relevância pública.

Conforme consta do processo eletrônico gerado através dos dados encaminhados pelo Município de **Palmitos**, a análise do Parecer do Conselho Municipal de Saúde indica que as contas foram aprovadas.

### **6.3. Conselho Municipal dos Direitos da Criança e do Adolescente**

A Constituição Federal trata do dever da família, da sociedade e do Estado, em caráter prioritário, em assegurar à criança e ao adolescente uma série de direitos, conforme pode ser constatado em seu artigo 227:

É dever da família, da sociedade e do Estado assegurar à criança, ao adolescente e ao jovem, com absoluta prioridade, o direito à vida, à saúde, à alimentação, à educação, ao lazer, à profissionalização, à cultura, à dignidade, ao respeito, à liberdade e à convivência familiar e comunitária, além de colocá-los a salvo de toda forma de negligência, discriminação, exploração, violência, crueldade e opressão.

Nessa linha foi promulgada a Lei nº 8.069, de 13 de julho de 1990, que dispõe sobre o Estatuto da Criança e do Adolescente (ECA) e trata sobre a proteção integral desses.

A referida Lei prevê em seu artigo 88, incisos II e IV, a criação do Conselho Municipal dos Direitos da Criança e do Adolescente e a manutenção de fundo especial, respectivamente. Esse fundo, no caso dos Municípios, deve ser criado por lei municipal, obedecendo ao disposto no artigo 167, IX da Constituição Federal e artigo 74 da Lei nº 4.320/64.

O Conselho Municipal da Criança e do Adolescente é órgão deliberativo e controlador das ações relacionadas à política de atendimento dos direitos da criança e do adolescente.

Em consulta ao processo eletrônico gerado através dos dados encaminhados pelo Município de Palmitos, constata-se que o Parecer do Conselho Municipal dos Direitos da Criança e do Adolescente foi encaminhado e a Resolução nº 05/2018. Contudo, o Parecer com a assinatura somente da Presidente, e sem a remessa de Ata, não restando evidenciado que o mencionado Parecer é fruto de deliberação colegiada do Conselho, motivo pelo qual, considera-se como não remetido, em desatendimento ao que dispõe o art. 7º, Parágrafo Único, inciso II da Instrução Normativa N.TC-20/2015.

Registra-se que não foi encaminhado o Plano de Ação e o Plano de aplicação conforme estabelecido pelo art. 7º, Parágrafo Único, inciso II da Instrução Normativa N.TC-20/2015.

## 6.4. Conselho Municipal de Assistência Social (CMAS)

O Conselho Municipal de Assistência Social está previsto no art. 16, inciso IV da Lei Federal n.º 8.742, de 07 de dezembro de 1993.

Citado órgão tem a competência de acompanhar a execução da política de assistência social, e seus membros não são remunerados. No entanto, conforme parágrafo único do art. 16 da Lei n.º 8.742/93 as despesas referentes a passagens e diárias de conselheiros representantes do governo ou da sociedade civil, quando estiverem no exercício de suas atribuições devem ser custeadas pelo órgão gestor da Assistência Social.

Em consulta ao processo eletrônico gerado através dos dados encaminhados pelo Município de **Palmitos**, constata-se que o Parecer do Conselho Municipal de Assistência Social foi encaminhado. Contudo, com a assinatura somente da Presidente, e sem a remessa de Ata, não restando evidenciado que o mencionado Parecer é fruto de deliberação colegiada do Conselho, motivo pelo qual, considera-se como não remetido, em desatendimento ao que dispõe o art. 7º, Parágrafo Único, inciso III da Instrução Normativa N.TC-20/2015.

## 6.5. Conselho Municipal de Alimentação Escolar (CMAE)

O Conselho Municipal de Alimentação Escolar está previsto no artigo 18 da Lei Federal n.º 11.947, de 16 de junho de 2009:

Art. 18. Os Estados, o Distrito Federal e os Municípios instituirão, no âmbito de suas respectivas jurisdições administrativas, Conselhos de Alimentação Escolar - CAE, órgãos colegiados de caráter fiscalizador, permanente, deliberativo e de assessoramento, compostos da seguinte forma:

I - 1 (um) representante indicado pelo Poder Executivo do respectivo ente federado;

II - 2 (dois) representantes das entidades de trabalhadores da educação e de discentes, indicados pelo respectivo órgão de representação, a serem escolhidos por meio de assembleia específica;

III - 2 (dois) representantes de pais de alunos, indicados pelos Conselhos Escolares, Associações de Pais e Mestres ou entidades similares, escolhidos por meio de assembleia específica;

IV - 2 (dois) representantes indicados por entidades civis organizadas, escolhidos em assembleia específica.

§ 1º Os Estados, o Distrito Federal e os Municípios poderão, a seu critério, ampliar a composição dos membros do CAE, desde que obedecida a proporcionalidade definida nos incisos deste artigo.

§ 2º Cada membro titular do CAE terá 1 (um) suplente do mesmo segmento representado.

§ 3º Os membros terão mandato de 4 (quatro) anos, podendo ser reconduzidos de acordo com a indicação dos seus respectivos segmentos.

§ 4º A presidência e a vice-presidência do CAE somente poderão ser exercidas pelos representantes indicados nos incisos II, III e IV deste artigo.

§ 5º O exercício do mandato de conselheiros do CAE é considerado serviço público relevante, não remunerado.

§ 6º Caberá aos Estados, ao Distrito Federal e aos Municípios informar ao FNDE a composição do seu respectivo CAE, na forma estabelecida pelo Conselho Deliberativo do FNDE.

A sua atuação está prevista no artigo 19 da citada lei:

Art. 19. Compete ao CAE:

I - acompanhar e fiscalizar o cumprimento das diretrizes estabelecidas na forma do art. 2º desta Lei;

II - acompanhar e fiscalizar a aplicação dos recursos destinados à alimentação escolar;

III - zelar pela qualidade dos alimentos, em especial quanto às condições higiênicas, bem como a aceitabilidade dos cardápios oferecidos;

IV - receber o relatório anual de gestão do PNAE e emitir parecer conclusivo a respeito, aprovando ou reprovando a execução do Programa.

Parágrafo único. Os CAEs poderão desenvolver suas atribuições em regime de cooperação com os Conselhos de Segurança Alimentar e Nutricional estaduais e municipais e demais conselhos afins, e deverão observar as diretrizes estabelecidas pelo Conselho Nacional de Segurança Alimentar e Nutricional - CONSEA.

Em consulta do processo eletrônico gerado através dos dados encaminhados pelo Município de **Palmitos**, constata-se que o Parecer do Conselho Municipal de Alimentação Escolar foi encaminhado. Contudo, com a assinatura somente da Presidente, e sem a remessa de Ata, não restando evidenciado que o mencionado Parecer é fruto de deliberação colegiada do Conselho, motivo pelo qual, considera-se como não remetido, em desatendimento ao que dispõe o art. 7º, Parágrafo Único, inciso IV da Instrução Normativa N.TC-20/2015.

## 6.6. Conselho Municipal do Idoso (ou da Pessoa Idosa ou dos Direitos da Pessoa Idosa)

O Conselho Municipal do Idoso está previsto no artigo 6º da Lei Federal n.º 8.842, de 04 de janeiro de 1994.

Suas competências estão previstas no artigo 7º da mesma lei, na redação dada pela Lei n.º 10.741/2003:

Art. 7º Os Conselhos Nacional, Estaduais, do Distrito Federal e Municipais do Idoso, previstos na Lei nº 8.842, de 4 de janeiro de 1994, zelarão pelo cumprimento dos direitos do idoso, definidos nesta Lei.

Em consulta ao processo eletrônico gerado através dos dados encaminhados pelo Município de Palmitos, constata-se que o Parecer do Conselho Municipal do Idoso foi encaminhado. Contudo, com a assinatura somente da Presidente, e sem a remessa de Ata, não restando evidenciado que o mencionado Parecer é fruto de deliberação colegiada do Conselho, motivo pelo qual, considera-se como não remetido, em desatendimento ao que dispõe o art. 7º, Parágrafo Único, inciso V da Instrução Normativa N.TC-20/2015.

## 7. DO CUMPRIMENTO DA LEI COMPLEMENTAR Nº 131/2009 E DO DECRETO FEDERAL Nº 7.185/2010

A transparência da gestão fiscal, entendida como a produção e divulgação sistemática de informações, é um dos pilares em que se assenta a Lei Complementar nº 101/2000.

Para assegurar essa transparência a Lei Complementar nº 131/2009 acrescentou dispositivos a referida Lei a fim de determinar a disponibilização, em tempo real, de informações pormenorizadas sobre a execução orçamentária e financeira, referentes à receita e à despesa, da União, dos Estados, do Distrito Federal e dos Municípios, bem como definiu prazos para a implantação.

O artigo 48, parágrafo único, da Lei Complementar nº 101/2000 alterado pelas Leis Complementares nº 131/2009 e 156/2016, assim determina:

Art. 48. [...]

§ 1º A transparência será assegurada também mediante:

I – incentivo à participação popular e realização de audiências públicas, durante os processos de elaboração e discussão dos planos, lei de diretrizes orçamentárias e orçamentos;

II – liberação ao pleno conhecimento e acompanhamento da sociedade, em tempo real, de informações pormenorizadas sobre a execução orçamentária e financeira, em meios eletrônicos de acesso público; e

III – adoção de sistema integrado de administração financeira e controle, que atenda a padrão mínimo de qualidade estabelecido pelo Poder Executivo da União e ao disposto no art. 48-A.

Os conteúdos das informações sobre a execução orçamentária e financeira, liberados em meios eletrônicos de acesso público, são definidos no artigo 48-A, I e II, da Lei Complementar nº 101/2000 incluído pela Lei Complementar nº 131/2009, a saber:

Art. 48-A. Para os fins a que se refere o inciso II do parágrafo único do art. 48, os entes da Federação disponibilizarão a qualquer pessoa física ou jurídica o acesso a informações referentes a:

I – quanto à despesa: todos os atos praticados pelas unidades gestoras no decorrer da execução da despesa, no momento de sua realização, com a disponibilização mínima dos dados referentes ao número do correspondente processo, ao bem fornecido ou ao serviço prestado, à pessoa física ou jurídica beneficiária do pagamento e, quando for o caso, ao procedimento licitatório realizado;

II – quanto à receita: o lançamento e o recebimento de toda a receita das unidades gestoras, inclusive referente a recursos extraordinários.

Quanto aos prazos para o cumprimento das determinações dispostas nos referidos artigos a Lei Complementar nº 131/2009 estabeleceu:

Art. 73-B. Ficam estabelecidos os seguintes prazos para o cumprimento das determinações dispostas nos incisos II e III do parágrafo único do art. 48 e do art. 48-A:

I – 1 (um) ano para a União, os Estados, o Distrito Federal e os Municípios com mais de 100.000 (cem mil) habitantes;

II – 2 (dois) anos para os Municípios que tenham entre 50.000 (cinquenta mil) e 100.000 (cem mil) habitantes;

III – 4 (quatro) anos para os Municípios que tenham até 50.000 (cinquenta mil) habitantes.

Parágrafo único. Os prazos estabelecidos neste artigo serão contados a partir da data de publicação da lei complementar que introduziu os dispositivos referidos no caput deste artigo.”

O sistema integrado de administração financeira e controle – SISTEMA mencionado no inciso III do § 1º do artigo 48 da Lei Complementar nº 101/2000 alterado pela Lei Complementar nº 131/2009, foi regulamentado por meio do Decreto Federal nº 7.185/2010, que em seu artigo 1º assim determina:

Art. 1º A transparência da gestão fiscal dos entes da Federação referidos no art. 1º, § 3º, da Lei Complementar nº 101, de 4 de maio de 2000, será assegurada mediante a observância do disposto no art. 48, parágrafo único, da referida Lei e das normas estabelecidas neste Decreto.

Dessa forma, o referido Decreto também estabeleceu requisitos com padrão mínimo de qualidade necessário para assegurar a transparência da gestão fiscal, onde se extraiu os seguintes:

Art. 2º O sistema integrado de administração financeira e controle utilizado no âmbito de cada ente da Federação, doravante denominado SISTEMA, deverá permitir a liberação em tempo real das informações pormenorizadas sobre a execução orçamentária e financeira das unidades gestoras, referentes à receita e à despesa, com a abertura mínima estabelecida neste Decreto, bem como o registro contábil tempestivo dos atos e fatos que afetam ou possam afetar o patrimônio da entidade.

§ 1º Integrarão o SISTEMA todas as entidades da administração direta, as autarquias, as fundações, os fundos e as empresas estatais dependentes, sem prejuízo da autonomia do ordenador de despesa para a gestão dos créditos e recursos autorizados na forma da legislação vigente e em conformidade com os limites de empenho e o cronograma de desembolso estabelecido.

§ 2º Para fins deste Decreto, entende-se por:

I – [...]

II - liberação em tempo real: a disponibilização das informações, em meio eletrônico que possibilite amplo acesso público, até o primeiro dia útil subsequente à data do registro contábil no respectivo SISTEMA, sem prejuízo do desempenho e da preservação das rotinas de segurança operacional necessários ao seu pleno funcionamento;

III - meio eletrônico que possibilite amplo acesso público: a Internet, sem exigências de cadastramento de usuários ou utilização de senhas para acesso; e

IV - [...]

Art. 4º Sem prejuízo da exigência de características adicionais no âmbito de cada ente da Federação, consistem requisitos tecnológicos do padrão mínimo de qualidade do SISTEMA:

I - [...]

II - permitir o armazenamento, a importação e a exportação de dados; e

III - [...]

Art. 7º Sem prejuízo dos direitos e garantias individuais constitucionalmente estabelecidos, o SISTEMA deverá gerar, para disponibilização em meio eletrônico que possibilite amplo acesso público, pelo menos, as seguintes informações relativas aos atos praticados pelas unidades gestoras no decorrer da execução orçamentária e financeira:

I - quanto à despesa:

a) o valor do empenho, liquidação e pagamento;



- b) o número do correspondente processo da execução, quando for o caso;
  - c) a classificação orçamentária, especificando a unidade orçamentária, função, subfunção, natureza da despesa e a fonte dos recursos que financiaram o gasto;
  - d) a pessoa física ou jurídica beneficiária do pagamento, inclusive nos desembolsos de operações independentes da execução orçamentária, exceto no caso de folha de pagamento de pessoal e de benefícios previdenciários;
  - e) o procedimento licitatório realizado, bem como à sua dispensa ou inexigibilidade, quando for o caso, com o número do correspondente processo; e
  - f) o bem fornecido ou serviço prestado, quando for o caso;
- II - quanto à receita, os valores de todas as receitas da unidade gestora, compreendendo no mínimo sua natureza, relativas a:
- a) previsão;
  - b) lançamento, quando for o caso; e
  - c) arrecadação, inclusive referente a recursos extraordinários.

A análise, por amostragem, do cumprimento das normas estabelecidas na Lei Complementar nº 101/2000, alterada pelas Leis Complementares nº 131/2009 e 156/2016, em conjunto com o Decreto Federal nº 7.185/2010, pelo Município de **Palmitos**, no tocante aos dados relativos do exercício em exame é demonstrada no Quadro a seguir:

**Quadro 20** – Cumprimento da Lei Complementar nº 131/2009 e do Decreto Federal nº 7.185/2010

| <b>I – QUANTO À FORMA</b>  |  |
|--|--|
| Disponibilização de informações de todas as unidades municipais (art. 2º, § 1º, do Decreto Federal nº 7.185/2010)  | <b>CUMPRIU</b>   |
| Liberação ao pleno conhecimento e acompanhamento da sociedade, em tempo real, de informações pormenorizadas sobre a execução orçamentária e financeira, em meios eletrônicos de acesso público; e (art. 48, II, LRF alterada pela Lei Complementar n.º 156/2016) | <b>Análise prejudicada em razão da data do acesso ao Portal da Transparência</b> |
| Disponibilização em meio eletrônico que possibilite amplo acesso público na Internet, sem exigências de cadastramento de usuários ou utilização de senhas para acesso (art. 2º, § 2º, III, do Decreto Federal nº 7.185/2010)                                     | <b>CUMPRIU</b>   |
| Permitir o armazenamento, a importação e a exportação de dados (art. 4º, II, do Decreto Federal nº 7.185/2010)   | <b>CUMPRIU</b>   |

| <b>I – QUANTO AO CONTEÚDO</b>  |                |
|--|----------------|
| <b>DESPESA</b>   |                |
| (art. 48-A, I, da Lei Complementar n° 101/2000 e art. 7°, I, do Decreto Federal n° 7.185/2010)   |                |
| a) o valor do empenho, liquidação e pagamento  | <b>CUMPRIU</b> |
| b) o número do empenho   | <b>CUMPRIU</b> |
| c) a classificação orçamentária, especificando a unidade orçamentária, função, subfunção, natureza da despesa e a fonte dos recursos que financiaram o gasto   | <b>CUMPRIU</b> |
| d) a pessoa física ou jurídica beneficiária do pagamento, inclusive nos desembolsos de operações independentes da execução orçamentária, exceto no caso de folha de pagamento de pessoal e de benefícios previdenciários | <b>CUMPRIU</b> |
| e) o procedimento licitatório realizado, bem como à sua dispensa ou inexigibilidade, quando for o caso, com o número do correspondente processo  | <b>CUMPRIU</b> |
| f) o bem fornecido ou serviço prestado, quando for o caso  | <b>CUMPRIU</b> |

| <b>RECEITA</b>   |                |
|--|----------------|
| (art. 48-A, II, da Lei Complementar n° 101/2000 e art. 7°, II, do Decreto Federal n° 7.185/2010) |                |
| a) previsão  | <b>CUMPRIU</b> |
| b) lançamento  | <b>CUMPRIU</b> |
| c) arrecadação   | <b>CUMPRIU</b> |

**Fonte:** Site da Prefeitura Municipal – Portal da Transparência – Data de acesso: 08/02/2018.

## 8. POLÍTICAS PÚBLICAS

Segundo SECCHI<sup>6</sup>, podemos conceituar política pública como: “uma ação elaborada no sentido de enfrentar um problema público”.

As políticas públicas estão presentes principalmente nas áreas de saúde, educação, segurança, habitação, transporte, assistência social e meio ambiente, as quais existem em todas as esferas de governo (federal, estadual e municipal). Sendo que, utilizam-se dos instrumentos de planejamento (Plano

<sup>6</sup> SECCHI, Leonardo. Políticas Públicas

Plurianual – PPA, Lei de Diretrizes Orçamentárias – LDO e Lei Orçamentária anual – LOA) para executá-las.

Neste universo serão realizadas avaliações quantitativas no que se refere as ações nas áreas de saúde e educação, por meio do monitoramento do Plano Nacional de Saúde - PNS – Pactuação Interfederativa 2017-2021(Lei n.º 8.080/90, art. 15, VIII) e do Plano Nacional de Educação – PNE (Lei Federal n.º 13.005, de 25/06/2014), respectivamente.

## 8.1. Monitoramento do Plano Nacional de Saúde – Pactuação Interfederativa 2017-2021

No âmbito das políticas públicas de saúde, o Plano Nacional de Saúde - PNS está previsto na Lei n. 8.080/90, art. 15, VIII e deve ser elaborado em conjunto pela União, Estados, Distrito Federal e Municípios, devidamente alinhados com os instrumentos de planejamento (PPA, LDO e LOA).

A vigência do plano é plurianual (2017 – 2021), e se constitui na base das atividades e programações de cada nível de direção do Sistema Único de Saúde – SUS, com previsão para realizações das despesas nas Lei Orçamentárias Anuais.

Para o período de 2017-2021, as diretrizes, objetivos e metas da saúde foram definidas por meio da Pactuação Interfederativa, a qual inclui 23 indicadores que foram definidos em reunião ordinária pela Comissão Intergestores Tripartite<sup>7</sup>, em novembro de 2016, publicado no Diário Oficial da União, em 12 de dezembro de 2016, por meio da Resolução n.º 8, de 24/11/2016.

Esta pactuação se dá pela conexão entre os três níveis de governo, contemplando, inclusive a constituição de redes de atenção à saúde, numa negociação consensual entres os gestores, oportunidade em que se define a agenda de prioridade, traduzidas pelas diretrizes, objetivos, metas e indicadores

O monitoramento e avaliação das diretrizes mostra-se fundamental para o acompanhamento da execução em nível local quanto ao cumprimento das metas pactuadas, as quais são avaliadas por meio dos indicadores previamente estabelecidos.

Nesse sentido, apresenta-se a avaliação das metas pactuadas pelo Município de **Palmitos**, referente ao exercício de 2017.

---

<sup>7</sup> Lei Federal nº 12.466/2011 e Decreto Federal nº 7508/2011

**Quadro 21 – Cumprimento Avaliação das Metas Pactuadas no Plano Nacional de Saúde: 2017**

| INDICADORES   | META 2017          | RESULTADO          | SITUAÇÃO VERIFICADA |
|---|--------------------|--------------------|---------------------|
| 1 – Mortalidade Prematura: Para município e região com menos de 100 mil habitantes: a) Número de óbitos prematuros (de 30 a 69 anos) pelo conjunto das quatro principais doenças crônicas não transmissíveis (doenças do aparelho circulatório, câncer, diabetes e doenças respiratórias crônicas). b) Para município e região com 100 mil ou mais habitantes, estados e Distrito Federal: Taxa de mortalidade prematura (de 30 a 69 anos) pelo conjunto das quatro principais doenças crônicas não transmissíveis (doenças do aparelho circulatório, câncer, diabetes e doenças respiratórias crônicas). | 20,00              | 36,00              | Não Atingiu         |
| 2 - Proporção de óbitos de mulheres em idade fértil (10 a 49 anos) investigados.  | 100,00             | 100,00             | Atingiu             |
| 3 - Proporção de registro de óbitos com causa básica definida.  | 100,00             | 96,40              | Não Atingiu         |
| 4 – Proporção de vacinas selecionadas do Calendário Nacional de Vacinação para crianças menores de dois anos de idade - Pentavalente (3ª dose), Pneumocócica 10-valente (2ª dose), Poliomielite (3ª dose) e Tríplice viral (1ª dose) - com cobertura vacinal preconizada.   | 100,00             | 50,00              | Não Atingiu         |
| 5 – Proporção de casos de doenças de notificação compulsória imediata (DNCI) encerrados em até 60 dias após notificação.  | 100,00             | 90,91              | Não Atingiu         |
| 6 – Proporção de cura dos casos novos de hanseníase diagnosticados nos anos das cortes.   | 100,00             | 100,00             | Atingiu             |
| 7 – Número de casos autóctones de malária.  | Não aplicável à SC | Não aplicável à SC | Análise Prejudicada |
| 8 – Número de casos novos de sífilis congênita em menores de um ano de idade.   | 0,00               | ND                 | Análise Prejudicada |
| 9 – Número de casos novos de aids em menores de 5 anos.   | 0,00               | ND                 | Análise Prejudicada |
| 10 – Proporção de análises realizadas em amostras de água para consumo humano quanto aos parâmetros coliformes totais, cloro residual livre e turbidez.   | 65,00              | 12,92              | Não Atingiu         |
| 11 – Razão de exames citopatológicos do colo do útero em mulheres de 25 a 64 anos na população residente de determinado local e a população da mesma faixa etária.  | 0,50               | 0,51               | Atingiu             |
| 12 – Razão de exames de mamografia de rastreamento realizados em mulheres de 50 a 69 anos na população  | 0,55               | 0,55               | Atingiu             |

|   |        |        |                     |
|---|--------|--------|---------------------|
| residente de determinado local e população da mesma faixa etária.   |        |        |                     |
| <b>13</b> – Proporção de parto normal no Sistema Único de Saúde e na Saúde Suplementar.   | 60,00  | 27,51  | Não Atingiu         |
| <b>14</b> – Proporção de gravidez na adolescência entre as faixas etárias 10 a 19 anos.   | 1,00   | 8,99   | Não Atingiu         |
| <b>15</b> – Taxa de mortalidade infantil.   | 0,00   | 5,29   | Não Atingiu         |
| <b>16</b> – Número de óbitos maternos em determinado período e local de residência.   | 0,00   | ND     | Análise Prejudicada |
| <b>17</b> – Cobertura populacional estimada pelas equipes de Atenção Básica.  | 100,00 | 100,00 | Atingiu             |
| <b>18</b> – Cobertura de acompanhamento das condicionalidades de Saúde do Programa Bolsa Família (PBF).   | 85,00  | ND     | Análise Prejudicada |
| <b>19</b> – Cobertura populacional estimada de saúde bucal na atenção básica.   | 80,00  | 83,96  | Atingiu             |
| <b>20</b> – Percentual de municípios que realizam no mínimo seis grupos de ações de Vigilância Sanitária consideradas necessárias a todos os municípios no ano. | 100,00 | ND     | Análise Prejudicada |
| <b>21</b> – Ações de matriciamento sistemático realizadas por CAPS com equipes de Atenção Básica.   | 80,00  | ND     | Análise Prejudicada |
| <b>22</b> – Número de ciclos que atingiram mínimo de 80% de cobertura de imóveis visitados para controle vetorial da dengue.                                    | 4,00   | ND     | Análise Prejudicada |
| <b>23</b> - Proporção de preenchimento do campo “ocupação” nas notificações de agravos relacionados ao trabalho.  | 50,00  | ND     | Análise Prejudicada |

Fonte: [http://www.saude.sc.gov.br/cgi/tabcgi.exe?PACTO\\_2017-2021/DEF/pacto\\_2017-2021](http://www.saude.sc.gov.br/cgi/tabcgi.exe?PACTO_2017-2021/DEF/pacto_2017-2021)  
Última atualização fevereiro/2018 e levantamento da DIN/TCESC

Paralelamente as Políticas Públicas da Saúde delineadas no Plano Nacional de Saúde – PNS, o Governo Federal aderiu a Agenda 2030, aprovada em Assembleia Geral das Organizações das Nações Unidas – ONU, denominada “Transformando Nosso Mundo”, a qual estabelece 17 (dezessete) objetivos de Desenvolvimento Sustentável – ODS, divididos em 169 (cento e sessenta e nove) metas, sendo que, na área da saúde temos o objetivo 3 – Saúde e Bem Estar.

Em outubro de 2016, o Governo Federal por meio do Decreto n.º 8.892/16 criou a Comissão Nacional para os Objetivos do Desenvolvimento Sustentável com a finalidade de internalizar, difundir e dar transparência ao processo de implementação da Agenda 2030. O envolvimento no âmbito municipal é enfatizado pelo referido diploma normativo, que inclusive reserva, nos

termos do art. 3º, a participação de 1 (um) representante, titular e suplente, do nível de governo municipal na Comissão Nacional.

Considerando tratar-se uma diretriz nacional, alinhada a uma agenda global, proposta para melhoria do desenvolvimento sustentável do planeta a longo prazo, é de suma importância que os Municípios adotem medidas para incluir em suas políticas públicas de saúde, além do planejamento e execução do Plano Nacional de Saúde, também, contemplem os Objetivos de Desenvolvimento Sustentável – ODS.

## **8.2. Monitoramento das Metas do Plano Nacional de Educação - PNE**

No contexto das Políticas Públicas o Plano Nacional de Educação- PNE teve a sua importância reconhecida principalmente após o advento da Emenda Constitucional n.º 59/2009, onde passou a ser exigência constitucional com periodicidade decenal, tornando-se assim o norteador do Sistema Nacional de Educação, uma vez que, todas as esferas do governo (União, Estados e Municípios) devem pautar as suas ações em Educação alinhadas ao PNE.

Referido Plano teve a sua aprovação pela Lei Federal n.º 13.005, de 25/06/2014 com vigência de 10 anos e apresenta 10 diretrizes, 20 metas e 254 estratégias com abrangência em todos os níveis de ensino.

Sendo que, as diretrizes foram estabelecidas no art. 2º do PNE e são as seguintes:

- Erradicação do analfabetismo;
- Universalização do atendimento escolar;
- Superação das desigualdades educacionais, com ênfase na promoção da cidadania e na erradicação de todas as formas de discriminação;
- Melhoria da qualidade da educação;
- Formação para o trabalho e para a cidadania, com ênfase nos valores morais e éticos em que se fundamenta a sociedade;
- Promoção do princípio da gestão democrática da educação pública;
- Promoção humanística, científica, cultural e tecnológica do País;
- Estabelecimento de meta de aplicação de recursos públicos em educação como proporção do Produto Interno Bruto- PIB, que assegure atendimento às necessidades de expansão, com padrão de qualidade e equidade;
- Valorização dos (as) profissionais da educação;

- Promoção dos princípios do respeito aos direitos humanos, à diversidade e à sustentabilidade socioambiental.

As Metas e Estratégias estão discriminadas no Anexo da referida Lei, todavia, considerando a complexidade das mesmas e prazo de dez anos para executá-las, tem-se que no exercício em análise será efetuado o monitoramento da Meta 1 – Universalizar, até 2016, a educação infantil na pré-escola para as crianças de 4 (quatro) a 5 (cinco) anos de idade e ampliar a oferta de educação infantil em creches de forma a atender, no mínimo 50% (cinquenta por cento) das crianças de até 3 (três) anos até o final da vigência deste PNE.

Os dados populacionais foram estimados e atualizados a partir de estudo técnico realizado por auditores fiscais de controle externo da Diretoria de Atividades Especiais (DAE) do TCE/SC.

Destaca-se que a metodologia aplicada para os monitoramentos encontram-se discriminadas nos itens seguintes.

### **8.2.1. Monitoramento da Meta 1 do PNE: Educação Infantil**

A educação infantil tem sua conceituação e finalidade definida no artigo 29 da Lei Federal n.º 9.394, de 20/12/1996 (Lei de Diretrizes e Bases da Educação Nacional – LDB). Constituindo a “primeira etapa da educação básica, tem como finalidade o desenvolvimento integral da criança de até 5 (cinco) anos, em seus aspectos físico, psicológico, intelectual e social, complementando a ação da família e da comunidade”. É oferecida em “creches, ou entidades equivalentes, para crianças de até três anos de idade” (art. 30, I), e “pré-escolas, para as crianças de 4 (quatro) a 5 (cinco) anos de idade” (art. 30, II).

Para avaliar a primeira Meta prevista da Lei Federal n.º 13.005/2014, e em respeito ao que dispõe o art. 4º da Lei do PNE, passa-se a apresentar o cálculo das taxas de atendimento em Creche e na Pré-escola no Município de Palmitos.

Ressalta-se que os dados das matrículas em Creches (crianças até 3 anos em 2017) e na Pré-escola (crianças de 4 a 5 anos em 2017) foram extraídos do site do Instituto Nacional de Estudos e Pesquisas Educacionais Anísio Teixeira Legislação e Documentos (Inep), mais especificamente das Sinopses Estatísticas da Educação Básica.

Registre-se que a taxa de atendimento não se confunde com a demanda por vagas na rede pública. Para o cálculo daquela leva-se em consideração o número de matrículas e o percentual previsto no Plano Nacional de Educação, enquanto que a demanda toma em consideração o número de crianças que solicitam vaga em Creches e/ou Pré-escolas. A título exemplificativo, um Município pode ter cumprido a meta prevista no Plano Nacional de Educação

e em seu Plano Municipal e ainda assim ter fila de espera por vagas, na hipótese de que o percentual mínimo de atendimento previsto em Lei não ser suficiente para atender toda a demanda.

## 8.2.2. Taxa de atendimento em Creche

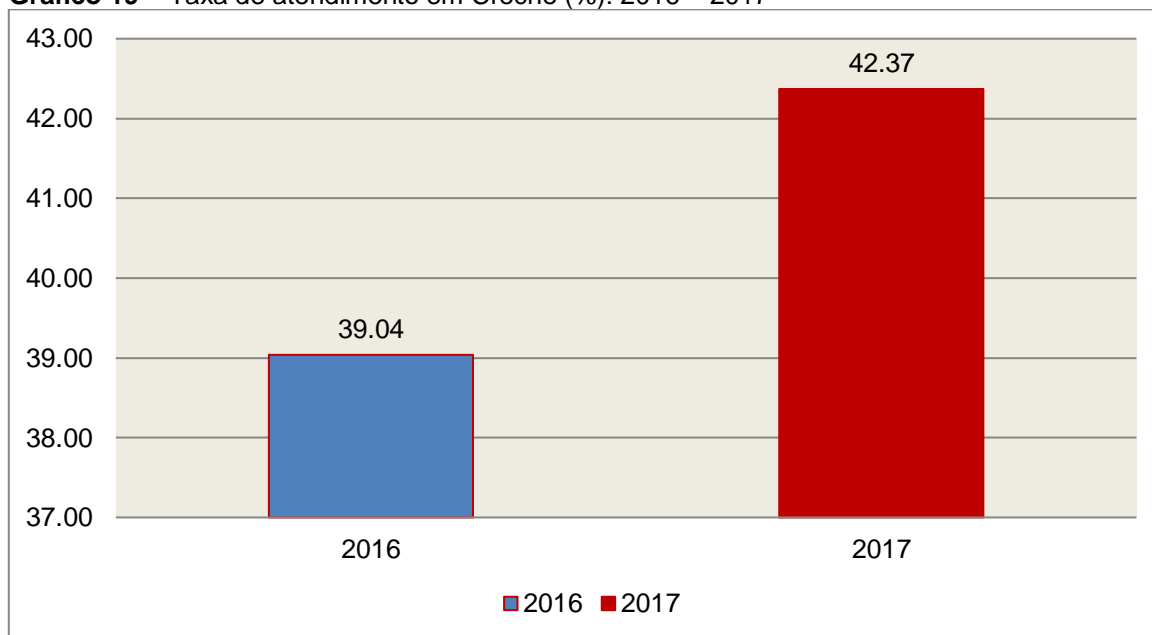
O atendimento da educação infantil em Creche, em regra, deve-se dar para as crianças de até 03 (três) anos de idade e a parte final da Meta 1 do Plano Nacional de Educação define que o ente deve: “ampliar a oferta de Educação Infantil em Creches de forma a atender, no mínimo, 50% das crianças de até 3 anos até o final da vigência deste PNE”.

Para avaliação do alcance da parte final da Meta 1 do Plano Nacional de Educação, calculou-se a taxa líquida de matrículas em Creches, ou seja, apenas os matriculados que estejam na faixa etária (0 a 3 anos de idade) prevista no PNE, por meio da seguinte fórmula:

|  |
|--|
| <b>INDICADOR 1B: CRECHES</b>   |
| Fórmula de cálculo: $\frac{\text{População de 0 a 3 anos que frequenta a Creche} \times 100}{\text{População de 0 a 3 anos de idade}}$ |

Assim, com base nos dados estatísticos do Município de Palmitos, a Taxa de Atendimento de crianças de 0 a 3 anos de idade, que frequentaram as Creches no referido Município, em 2017, foi de 42,37%, estando **FORA** do percentual mínimo previsto para a Meta 1 do Plano Nacional de Educação.

**Gráfico 19** – Taxa de atendimento em Creche (%): 2016 – 2017



**Fonte:** dados INEP e levantamento DAE/TCESC



O gráfico anterior demonstra que o Município de Palmitos em 2017 Aumentou sua taxa de atendimento em Creche, em termos percentuais, quando comparado ao exercício anterior.

### 8.2.3. Taxa de atendimento na Pré-escola

O atendimento da educação infantil na Pré-escola deve-se dar para as crianças de 04 (quatro) a 05 (cinco) anos de idade e a parte inicial da Meta 1 do Plano Nacional de Educação define que o ente deve: “universalizar, até 2016, a Educação Infantil na Pré-escola para as crianças de 4 a 5 anos de idade”.

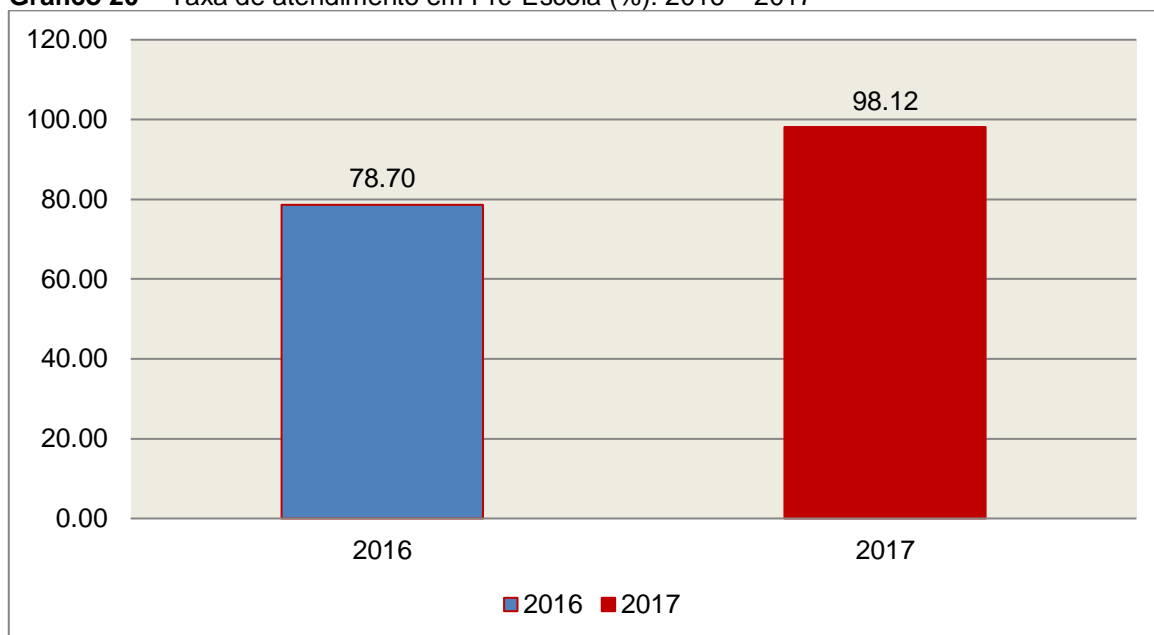
Para avaliação do alcance da parte inicial da Meta 1 do Plano Nacional de Educação, calculou-se a taxa líquida de matrículas na Pré-escola, ou seja, apenas os matriculados que estejam na faixa etária (4 a 5 anos de idade) prevista no PNE, por meio da seguinte fórmula:

#### INDICADOR 1A: PRÉ-ESCOLA

Fórmula de cálculo: 
$$\frac{\text{População de 4 e 5 anos que frequenta a Pré-escola} \times 100}{\text{População de 4 e 5 anos de idade}}$$

Assim, com base nos dados estatísticos do Município de Palmitos, a Taxa de Atendimento de crianças de 4 a 5 anos de idade, que frequentaram a Pré-escola no referido Município, em 2017, foi de 98,12 %, estando **FORA** da Meta 1 do Plano Nacional de Educação.

**Gráfico 20** – Taxa de atendimento em Pré-Escola (%): 2016 – 2017



**Fonte:** dados INEP e levantamento DAE/TCE/SC

O gráfico anterior demonstra que o Município de Palmitos em 2017 Aumentou sua taxa de atendimento na Pré-escola, em termos percentuais, quando comparado ao exercício anterior.

## 9. RESTRIÇÕES APURADAS

### 9.1 RESTRIÇÕES DE ORDEM REGULAMENTAR

- 9.1.1 Ausência de encaminhamento do Parecer do Conselho Municipal dos Direitos da Criança e do Adolescente, em desatendimento ao que dispõe o artigo 7º, Parágrafo Único, inciso II da Instrução Normativa N.TC-20/2015 (item 6.3).

- 9.1.2 Ausência de encaminhamento do Parecer do Conselho Municipal de Assistência Social em desatendimento ao que dispõe o artigo 7º, Parágrafo Único, inciso III da Instrução Normativa N.TC-20/2015 (item 6.4).
- 9.1.3 Ausência de encaminhamento do Parecer do Conselho Municipal de Alimentação Escolar em desatendimento ao que dispõe o artigo 7º, Parágrafo Único, inciso IV da Instrução Normativa N.TC-20/2015 (item 6.5).
- 9.1.4 Ausência de encaminhamento do Parecer do Conselho Municipal do Idoso em desatendimento ao que dispõe o artigo 7º, Parágrafo Único, inciso V da Instrução Normativa N.TC-20/2015 (item 6.6).

## 10. SÍNTESE DO EXERCÍCIO DE 2017

### Quadro 22 – Síntese

|  |   |                   |
|--|---|-------------------|
| 1) Balanço Anual Consolidado               | As demonstrações contábeis <b>demonstram adequadamente</b> a posição financeira, orçamentária e patrimonial, não apresentando divergências relevantes entre as peças que o compõem. |                   |
| 2) Resultado Orçamentário                  | Superávit   | R\$ 7.023.605,46  |
| 3) Resultado Financeiro                    | Superávit   | R\$ 11.624.512,89 |
| 4) LIMITES                                 | <b>PARÂMETRO MÍNIMO</b>   | <b>REALIZADO</b>  |
| 4.1) Saúde                                 | 15,00%  | 16,34%            |
| 4.2) Ensino                                | 25,00%  | 29,12%            |
| 4.3) FUNDEB                                | 60,00%  | 78,80%            |
|  | 95,00%  | 96,46%            |
| 4.4) Despesas com pessoal                  | <b>PARÂMETRO MÁXIMO</b>   | <b>REALIZADO</b>  |
| a) Município                               | 60,00%  | 49,47%            |
| b) Poder Executivo                         | 54,00%  | 46,59%            |
| c) Poder Legislativo                       | 6,00%   | 2,88%             |
| 4.5) L.C. N° 131/2009 E DEC. N° 7.185/2010 | <b>CUMPRIU</b>  |                   |

## CONCLUSÃO

Considerando que a apreciação das contas tomou por base os dados e informações exigidos pela legislação aplicável, de veracidade ideológica apenas presumida, podendo o Tribunal de Contas - a qualquer época e desde que venha a ter ciência de ato ou fato que a desabone - reapreciar, reformular seu entendimento e emitir novo pronunciamento a respeito;

Considerando que a análise foi efetuada conforme técnicas apropriadas de auditoria, que preveem inclusive a realização de inspeção *in loco* e a utilização de amostragem, conforme o caso;

Considerando que o julgamento das contas de governo do Prefeito Municipal, pela Colenda Câmara de Vereadores, não envolve exame da responsabilidade de administradores municipais, inclusive do Prefeito, quanto a atos de competência do exercício em causa, que devem ser objeto de exame em processos específicos;

Considerando que foi efetuada a análise pelo Corpo Técnico quanto ao cumprimento dos incisos IX e X do Anexo II – Relatório do Órgão Central do Sistema de Controle Interno da Instrução Normativa TCE/SC n.º 20/2015;

Considerando o exposto e mais o que dos autos consta, para efeito de emissão de PARECER PRÉVIO a que se refere o art. 50 da Lei Complementar nº 202/2000, referente às contas do **exercício de 2017 do Município de Palmitos**.

Diante das **Restrições de Ordem Regulamentar** apuradas no item **9.1**, deste Relatório, entende esta Diretoria que possa o Tribunal de Contas, além da emissão do parecer prévio, decidir por:

I - **RECOMENDAR** à Câmara de Vereadores anotação e verificação de acatamento, pelo Poder Executivo, das observações constantes do presente Relatório;

II – **RECOMENDAR** ao Órgão Central de Controle Interno que atente para o cumprimento dos incisos X do Anexo II – Relatório do Órgão Central do Sistema de Controle Interno da Instrução Normativa TCE/SC n.º 20/2015, no que diz respeito a apuração do limite mínimo de 95% de recursos do FUNDEB;

III - **SOLICITAR** à Câmara de Vereadores seja o Tribunal de Contas comunicado do resultado do julgamento das Contas Anuais em questão, conforme prescreve o art. 59 da Lei Complementar nº 202/2000, inclusive com a remessa do ato respectivo e da ata da sessão de julgamento da Câmara.

É o Relatório,

DMU/Divisão 9, em 01/11/2018.

JULIO CESAR DE MELO  
**Auditor Fiscal de Controle Externo**

LUCIA HELENA GARCIA  
**Auditor Fiscal de Controle Externo**  
**Chefe da Divisão 9**

De Acordo

Em 01/11/2018.

SALETE OLIVEIRA  
**Coordenadora de Controle**  
**Coordenadoria de Controle de**  
**Contas de Prefeito**

Encaminhem-se os autos ao MPjTC para a necessária manifestação.

Moises Hoegenn  
**Diretor**  
**Diretoria de Controle dos Municípios**

## INFORMAÇÕES COMPLEMENTARES

### Deduções das Despesas com Ações e Serviços Públicos de Saúde

| Descrição  | R\$                 |
|--|---------------------|
| Despesas Empenhadas com Recursos de Convênios Destinados às Ações e Serviços de Saúde    | 3.765.754,82        |
| Despesas excluídas por não serem consideradas como de Ações e Serviços Públicos de Saúde | 1.133,15            |
| <b>Total das Deduções com Ações e Serviços Públicos de Saúde do Município</b>            | <b>3.766.887,97</b> |

### Deduções consideradas para fins de Limite Constitucional: Gastos com Manutenção e Desenvolvimento do Ensino

| Descrição   | R\$                 |
|---|---------------------|
| Despesas com Recursos de Convênios e/ou Receitas Vinculadas destinadas à Educação Infantil  | 373.269,81          |
| Despesas com Recursos de Convênios e/ou Receitas Vinculadas destinados ao Ensino Fundamental  | 765.179,84          |
| Despesas excluídas por não serem consideradas como de manutenção e Desenvolvimento do Ensino Fundamental  | 320,85              |
| Outras despesas dedutíveis com Ensino Fundamental (Inativos)  | 105.468,60          |
| Valor referente a despesas consideradas no Ensino Fundamental em exercícios anteriores (fontes 0 e/ou 1 e/ou 18 e/ou 19) inscritas em Restos a Pagar e canceladas no exercício em análise | 11.205,95           |
| Resultado líquido das transferências do Fundeb  | 176.965,79          |
| Receita de aplicação financeira dos recursos do Fundeb  | 15.050,26           |
| <b>Total das deduções consideradas para fins de Limite Constitucional</b>   | <b>1.447.461,10</b> |

### Deduções da Despesa com Pessoal

| Descrição   | R\$               |
|---|-------------------|
| Executivo: Indenizações e Restituições Trabalhistas* (Grupo de Natureza de Despesa 1; elemento de Despesa 94) | 267.198,59        |
| <b>Total das Deduções das Despesas com Pessoal do Poder Executivo</b>   | <b>267.198,59</b> |

\* Fonte Sistema e-Sfinge

## APÊNDICE

### Despesas com Recursos de Convênios e/ou Receitas Vinculadas destinadas à Saúde:

| Fonte de Recurso  | Ano  | Sub Função | Valor Empenho (R\$) | Valor Liquidação (R\$) | Valor Pagamento (R\$) |
|---|------|------------|---------------------|------------------------|-----------------------|
| 06 - Recursos Diretamente Arrecadados pela Administração Indireta e Fundos                              | 2017 | 301        | 4.380,84            | 4.380,84               | 4.380,84              |
| 06 - Recursos Diretamente Arrecadados pela Administração Indireta e Fundos                              | 2017 | 304        | 73.297,83           | 73.297,83              | 73.297,83             |
| 33 - Transferências de Convênios – União/Saúde  | 2017 | 302        | 153.884,51          | 105.004,55             | 105.004,55            |
| 38 - Transferências do Sistema Único de Saúde – SUS/União   | 2017 | 301        | 3.068.309,10        | 3.068.309,10           | 3.068.253,58          |
| 38 - Transferências do Sistema Único de Saúde – SUS/União   | 2017 | 302        | 192.577,02          | 192.577,02             | 192.577,02            |
| 38 - Transferências do Sistema Único de Saúde – SUS/União   | 2017 | 304        | 6.746,05            | 6.746,05               | 6.746,05              |
| 38 - Transferências do Sistema Único de Saúde – SUS/União   | 2017 | 305        | 77.149,43           | 77.149,43              | 77.149,43             |
| 64 - Transferências de Convênios – Estado/Outros (não relacionados à educação/saúde/assistência social) | 2017 | 301        | 150,32              | 150,32                 | 150,32                |
| 67 - Transferências do Sistema Único de Saúde – SUS/Estado  | 2017 | 301        | 124.017,12          | 124.017,12             | 124.017,12            |
| 67 - Transferências do Sistema Único de Saúde – SUS/Estado  | 2017 | 302        | 60.086,85           | 60.086,85              | 60.086,85             |
| 80 - Outras Especificações  | 2017 | 301        | 5.155,75            | 5.155,75               | 5.155,75              |
| <b>TOTAL</b>  |      |            | <b>3.765.754,82</b> | <b>3.716.874,86</b>    | <b>3.716.819,34</b>   |

### Despesas excluídas por não serem consideradas como de Ações e Serviços Públicos de Saúde:

| Unidade                              | Fonte de Recurso                                      | Sub Função | Nº Empenho | Data Empenho | Credor                          | Valor Empenho (R\$) | Valor Liquidação (R\$) | Valor Pagamento (R\$) | Histórico  |
|--------------------------------------|---|------------|------------|--------------|---------------------------------|---------------------|------------------------|-----------------------|--|
| Fundo Municipal de Saúde de Palmitos | 02 - Receitas de Impostos e Transf de impostos: Saúde | 301        | 2307       | 18/12/2017   | DEPARTAMENTO DE TRANSITO DETRAN | 135,17              | 135,17                 | 135,17                | PELA DESPESA EMPENHADA REFERENTE MULTA DE TRANSITO COMETIDA PELO SERVIDOR TIAGO ROSSI, COM VEICULO DA MUNICIPALIDADE PLACA MMM2473, CONFORME AUTOS DE INFRAÇÃO N. 008745000674185.   |
| Fundo Municipal de Saúde de Palmitos | 02 - Receitas de Impostos e Transf de impostos: Saúde | 301        | 1358       | 17/07/2017   | DEPARTAMENTO DE TRANSITO DETRAN | 127,69              | 127,69                 | 127,69                | PELA DESPESA EMPENHADA REFERENTE MULTA DE TRANSITO DE VEICULO GOL PLACA MJB6444 DE PROPRIEDADE DO MUNICIPIO DE PALMITOS, CONDUZIDO PELO MOTORISTA ROBERTO DUARTE, CONFORME AUTO DE INFRAÇÃO N. 8745257419, E AUTORIZAÇÃO DE DESCONTO EM FOLHA ANEXA. |
| Fundo Municipal de Saúde de Palmitos | 02 - Receitas de Impostos e Transf de impostos: Saúde | 301        | 1357       | 13/07/2017   | DEPARTAMENTO DE TRANSITO DETRAN | 104,13              | 104,13                 | 104,13                | PELA DESPESA EMPENHADA REFERENTE MULTA DE TRANSITO DE VEICULO GOL PLACA MJB6444 DE PROPRIEDADE DO MUNICIPIO DE PALMITOS, CONDUZIDO PELO MOTORISTA TIAGO ROSSI CONFORME AUTO DE INFRAÇÃO N. 0000630670, E AUTORIZAÇÃO DE DESCONTO EM FOLHA ANEXA.     |
| Fundo Municipal de                   | 02 - Receitas de Impostos e                           | 301        | 1359       | 17/07/2017   | DEPARTAMENTO DE TRANSITO DETRAN | 766,16              | 766,16                 | 766,16                | PELA DESPESA EMPENHADA REFERENTE MULTA DE TRANSITODE VEICULO CHERY PLACA QHP0269 DE PROPRIEDADE DO MUNICIPIO DE  |

| Unidade           | Fonte de Recurso          | Sub Função | Nº Empenho | Data Empenho | Credor | Valor Empenho (R\$) | Valor Liquidação (R\$) | Valor Pagamento (R\$) | Histórico   |
|-------------------|---------------------------|------------|------------|--------------|--------|---------------------|------------------------|-----------------------|---|
| Saúde de Palmitos | Transf de impostos: Saúde |            |            |              |        |                     |                        |                       | PALMITOS, CONDUZIDO PELO MOTORISTA WINSTON JOSE FREITAG, CPF 966.552.249-34, CONFORME AUTOS DE INFRAÇÃO N. T088214079 E AUTORIZAÇÃO DE DESCONTO EM FOLHA ANEXA. |
| <b>TOTAL</b>      |                           |            |            |              |        | <b>1.133,15</b>     | <b>1.133,15</b>        | <b>1.133,15</b>       |   |

### Despesas com Recursos de Convênios e/ou Receitas Vinculadas destinadas à Educação Infantil:

| Fonte de Recurso  | Ano  | Sub Função | Valor Empenho (R\$) | Valor Liquidação (R\$) | Valor Pagamento (R\$) |
|---|------|------------|---------------------|------------------------|-----------------------|
| 32 - Transferências de Convênios – União/Educação   | 2017 | 365        | 305.866,05          | 305.866,05             | 305.866,05            |
| 36 - Salário-Educação   | 2017 | 365        | 50.165,42           | 50.165,42              | 50.165,42             |
| 37 - Outras Transferências do Fundo Nacional de Desenvolvimento da Educação – FNDE (não repassadas por meio de convênios) | 2017 | 365        | 17.238,34           | 17.238,34              | 17.238,34             |
| <b>TOTAIS</b>   |      |            | <b>373.269,81</b>   | <b>373.269,81</b>      | <b>373.269,81</b>     |

### Despesas com Recursos de Convênios e/ou Receitas Vinculadas destinadas ao Ensino Fundamental:

| Fonte de Recurso  | Ano  | Sub Função | Valor Empenho (R\$) | Valor Liquidação (R\$) | Valor Pagamento (R\$) |
|---|------|------------|---------------------|------------------------|-----------------------|
| 32 - Transferências de Convênios – União/Educação   | 2017 | 361        | 1.784,90            | 1.784,90               | 1.784,90              |
| 36 - Salário-Educação   | 2017 | 361        | 370.086,96          | 370.086,96             | 370.086,96            |
| 37 - Outras Transferências do Fundo Nacional de Desenvolvimento da Educação – FNDE (não repassadas por meio de convênios) | 2017 | 361        | 60.268,38           | 60.268,38              | 60.268,38             |
| 62 - Transferências de Convênios – Estado/Educação  | 2017 | 361        | 333.039,60          | 333.039,60             | 333.039,60            |
| <b>TOTAL</b>  |      |            | <b>765.179,84</b>   | <b>765.179,84</b>      | <b>765.179,84</b>     |

### Despesas excluídas por não serem consideradas como de manutenção e Desenvolvimento do Ensino Fundamental:

| Unidade                          | Fonte de Recurso   | Sub Função | Nº Empenho | Data Empenho | Credor                    | Valor Empenho (R\$) | Valor Liquidação (R\$) | Valor Pagamento (R\$) | Histórico  |
|----------------------------------|--|------------|------------|--------------|---------------------------|---------------------|------------------------|-----------------------|--|
| Prefeitura Municipal de Palmitos | 01 - Receitas de Impostos e Transf de Impostos: Educação | 361        | 3207       | 30/08/2017   | SIRLEI GALVAGNI SCHNEIDER | 61,75               | 61,75                  | 61,75                 | REFERENTE DESPESAS DE ALIMENTAÇÃO DE SERVIDOR MUNICIPAL, QUANDO DA PARTICIPAÇÃO DE CAPACITAÇÃO: "FORMAÇÃO DO PACTO NACIONAL PELA ALFABETIZAÇÃO NA IDADE CERTA - PNAIC" REALIZADA NO POLO DE SAO CARLOS/SC, DIAS 21 E 22/08/17. |



| Unidade                          | Fonte de Recurso   | Sub Função | Nº Empenho | Data Empenho | Credor                 | Valor Empenho (R\$) | Valor Liquidação (R\$) | Valor Pagamento (R\$) | Histórico   |
|----------------------------------|--|------------|------------|--------------|------------------------|---------------------|------------------------|-----------------------|---|
| Prefeitura Municipal de Palmitos | 01 - Receitas de Impostos e Transf de Impostos: Educação | 361        | 3208       | 30/08/2017   | JANICE CANTON MARCON   | 66,35               | 66,35                  | 66,35                 | REFERENTE DESPESAS DE ALIMENTAÇÃO DE SERVIDOR MUNICIPAL, QUANDO DA PARTICIPAÇÃO DE CAPACITAÇÃO: "FORMAÇÃO DO PACTO NACIONAL PELA ALFABETIZAÇÃO NA IDADE CERTA - PNAIC" REALIZADA NO POLO DE SAO CARLOS/SC, DIAS 21 E 22/08/17.  |
| Prefeitura Municipal de Palmitos | 01 - Receitas de Impostos e Transf de Impostos: Educação | 361        | 3212       | 30/08/2017   | NELISE CARLA VIDORI    | 22,00               | 22,00                  | 22,00                 | REFERENTE DESPESAS DE ALIMENTAÇÃO DE SERVIDOR MUNICIPAL, QUANDO DA PARTICIPAÇÃO DE CAPACITAÇÃO: "SEMINARIO DE PRATICAS PEDAGOGICAS PARA A INCLUSÃO DA PESSOA COM DEFICIENCIA", REALIZADA EM SAO MIGUEL DO OESTE/SC DIA 14/08/17;  |
| Prefeitura Municipal de Palmitos | 01 - Receitas de Impostos e Transf de Impostos: Educação | 361        | 3210       | 30/08/2017   | CACIA M. B. DA SILVA   | 79,85               | 79,85                  | 79,85                 | REFERENTE DESPESAS DE ALIMENTAÇÃO DE SERVIDOR MUNICIPAL, QUANDO DA PARTICIPAÇÃO DE CAPACITAÇÃO: "SEMINARIO DE PRATICAS PEDAGOGICAS PARA A INCLUSÃO DA PESSOA COM DEFICIENCIA", REALIZADA EM SAO MIGUEL DO OESTE/SC DIA 14/08/17; E, "FORMAÇÃO DO PACTO NACIONAL PELA ALFABETIZAÇÃO NA IDADE CERTA - PNAIC" REALIZADA NO POLO DE SAO CARLOS/SC, DIAS 21 E 22/08/17.  |
| Prefeitura Municipal de Palmitos | 01 - Receitas de Impostos e Transf de Impostos: Educação | 361        | 3209       | 30/08/2017   | SOLANGE FATIMA ALLIEVI | 90,90               | 90,90                  | 90,90                 | REFERENTE DESPESAS DE ALIMENTAÇÃO DE SERVIDOR MUNICIPAL, QUANDO DA PARTICIPAÇÃO DE CAPACITAÇÃO: "SEMINARIO DE PRATICAS PEDAGOGICAS PARA A INCLUSÃO DA PESSOA COM DEFIVIENCIA", REALIZADA EM SAÇO MIGUEL DO OESTE/SC DIA 14/08/17; E, "FORMAÇÃO DO PACTO NACIONAL PELA ALFABETIZAÇÃO NA IDADE CERTA - PNAIC" REALIZADA NO POLO DE SAO CARLOS/SC, DIAS 21 E 22/08/17. |
| <b>TOTAL</b>                     |  |            |            |              |                        | <b>320,85</b>       | <b>320,85</b>          | <b>320,85</b>         |   |

### Cálculo Detalhado do Resultado Financeiro por especificações de Fonte de Recurso

| A - RECURSOS VINCULADOS |                                    |                               |                            |                                |   |            |         |             |               |                    |
|-------------------------|------------------------------------|-------------------------------|----------------------------|--------------------------------|---|------------|---------|-------------|---------------|--------------------|
| FR                      | DISPONIBILIDADE DE CAIXA BRUTA (A) | OBRIGAÇÕES FINANCEIRAS (B)    |                            |                                | DISPONIBILIDADE DE CAIXA LÍQUIDA / INSUFICIÊNCIA FINANCEIRA (A - B) |            |         |             |               | SUPERÁVIT/ DÉFICIT |
|                         | VALOR REGISTRADO                   | DEPÓSITOS E OUTRAS OBRIGAÇÕES | RESTOS A PAGAR PROCESSADOS | RESTOS A PAGAR NÃO PROCESSADOS | AJUSTES   | COM RPPS   | DO RPPS | AJUSTE RPPS | EXCLUÍDO RPPS |                    |
| 00                      | 0,00                               | 0,00                          | 0,00                       | 0,00                           | 0,00  | 0,00       | 0,00    | 0,00        | 0,00          | SUPERAVIT          |
| 01                      | 0,00                               | 0,00                          | 615,50                     | 0,00                           | 0,00  | -615,50    | 0,00    | 0,00        | -615,50       | DÉFICIT            |
| 02                      | 3.965,08                           | 0,00                          | 0,00                       | 3.214,69                       | 0,00  | 750,39     | 0,00    | 0,00        | 750,39        | SUPERAVIT          |
| 03                      | 0,00                               | 0,00                          | 0,00                       | 0,00                           | 0,00  | 0,00       | 0,00    | 0,00        | 0,00          | SUPERAVIT          |
| 04                      | 0,00                               | 0,00                          | 0,00                       | 0,00                           | 0,00  | 0,00       | 0,00    | 0,00        | 0,00          | SUPERAVIT          |
| 05                      | 0,00                               | 0,00                          | 0,00                       | 0,00                           | 0,00  | 0,00       | 0,00    | 0,00        | 0,00          | SUPERAVIT          |
| 06                      | 34.902,27                          | 0,00                          | 0,00                       | 0,00                           | 0,00  | 34.902,27  | 0,00    | 0,00        | 34.902,27     | SUPERAVIT          |
| 07                      | 13.912,08                          | 0,00                          | 0,00                       | 0,00                           | 0,00  | 13.912,08  | 0,00    | 0,00        | 13.912,08     | SUPERAVIT          |
| 08                      | 430.971,08                         | 0,00                          | 0,00                       | 0,00                           | 0,00  | 430.971,08 | 0,00    | 0,00        | 430.971,08    | SUPERAVIT          |
| 09                      | 0,00                               | 0,00                          | 0,00                       | 0,00                           | 0,00  | 0,00       | 0,00    | 0,00        | 0,00          | SUPERAVIT          |
| 10                      | 124,30                             | 0,00                          | 0,00                       | 0,00                           | 0,00  | 124,30     | 0,00    | 0,00        | 124,30        | SUPERAVIT          |
| 11                      | 16.343,87                          | 0,00                          | 0,00                       | 0,00                           | 0,00  | 16.343,87  | 0,00    | 0,00        | 16.343,87     | SUPERAVIT          |
| 12                      | 5.896,91                           | 0,00                          | 0,00                       | 0,00                           | 0,00  | 5.896,91   | 0,00    | 0,00        | 5.896,91      | SUPERAVIT          |
| 18                      | 181.116,52                         | 0,00                          | 0,00                       | 0,00                           | 0,00  | 181.116,52 | 0,00    | 0,00        | 181.116,52    | SUPERAVIT          |
| 19                      | 0,00                               | 0,00                          | 0,00                       | 0,00                           | 0,00  | 0,00       | 0,00    | 0,00        | 0,00          | SUPERAVIT          |
| 31                      | 0,00                               | 0,00                          | 0,00                       | 0,00                           | 0,00  | 0,00       | 0,00    | 0,00        | 0,00          | SUPERAVIT          |
| 32                      | 23.446,10                          | 0,00                          | 0,00                       | 0,00                           | 0,00  | 23.446,10  | 0,00    | 0,00        | 23.446,10     | SUPERAVIT          |
| 33                      | 127.955,87                         | 0,00                          | 0,00                       | 48.879,96                      | 0,00  | 79.075,91  | 0,00    | 0,00        | 79.075,91     | SUPERAVIT          |
| 34                      | 761.204,80                         | 0,00                          | 0,00                       | 202.145,43                     | 0,00  | 559.059,37 | 0,00    | 0,00        | 559.059,37    | SUPERAVIT          |
| 35                      | 466.628,22                         | 0,00                          | 0,00                       | 0,00                           | 0,00  | 466.628,22 | 0,00    | 0,00        | 466.628,22    | SUPERAVIT          |
| 36                      | 158.820,12                         | 0,00                          | 0,00                       | 0,00                           | 0,00  | 158.820,12 | 0,00    | 0,00        | 158.820,12    | SUPERAVIT          |
| 37                      | 33.517,31                          | 0,00                          | 0,00                       | 0,00                           | 0,00  | 33.517,31  | 0,00    | 0,00        | 33.517,31     | SUPERAVIT          |

|    |              |      |       |        |      |              |      |      |              |           |
|----|--------------|------|-------|--------|------|--------------|------|------|--------------|-----------|
| 38 | 1.292.990,53 | 0,00 | 55,52 | 0,00   | 0,00 | 1.292.935,01 | 0,00 | 0,00 | 1.292.935,01 | SUPERAVIT |
| 39 | 16.959,41    | 0,00 | 0,00  | 0,00   | 0,00 | 16.959,41    | 0,00 | 0,00 | 16.959,41    | SUPERAVIT |
| 40 | 0,00         | 0,00 | 0,00  | 0,00   | 0,00 | 0,00         | 0,00 | 0,00 | 0,00         | SUPERAVIT |
| 41 | 0,00         | 0,00 | 0,00  | 0,00   | 0,00 | 0,00         | 0,00 | 0,00 | 0,00         | SUPERAVIT |
| 42 | 0,00         | 0,00 | 0,00  | 0,00   | 0,00 | 0,00         | 0,00 | 0,00 | 0,00         | SUPERAVIT |
| 61 | 0,00         | 0,00 | 0,00  | 0,00   | 0,00 | 0,00         | 0,00 | 0,00 | 0,00         | SUPERAVIT |
| 62 | 17.124,44    | 0,00 | 0,00  | 0,00   | 0,00 | 17.124,44    | 0,00 | 0,00 | 17.124,44    | SUPERAVIT |
| 63 | 0,00         | 0,00 | 0,00  | 0,00   | 0,00 | 0,00         | 0,00 | 0,00 | 0,00         | SUPERAVIT |
| 64 | 16.823,23    | 0,00 | 0,00  | 0,00   | 0,00 | 16.823,23    | 0,00 | 0,00 | 16.823,23    | SUPERAVIT |
| 65 | 71.287,01    | 0,00 | 0,00  | 816,00 | 0,00 | 70.471,01    | 0,00 | 0,00 | 70.471,01    | SUPERAVIT |
| 66 | 0,00         | 0,00 | 0,00  | 0,00   | 0,00 | 0,00         | 0,00 | 0,00 | 0,00         | SUPERAVIT |
| 67 | 42.958,27    | 0,00 | 0,00  | 0,00   | 0,00 | 42.958,27    | 0,00 | 0,00 | 42.958,27    | SUPERAVIT |
| 68 | 0,00         | 0,00 | 0,00  | 0,00   | 0,00 | 0,00         | 0,00 | 0,00 | 0,00         | SUPERAVIT |
| 80 | 370.160,11   | 0,00 | 0,00  | 0,00   | 0,00 | 370.160,11   | 0,00 | 0,00 | 370.160,11   | SUPERAVIT |
| 81 | 0,00         | 0,00 | 0,00  | 0,00   | 0,00 | 0,00         | 0,00 | 0,00 | 0,00         | SUPERAVIT |
| 82 | 0,00         | 0,00 | 0,00  | 0,00   | 0,00 | 0,00         | 0,00 | 0,00 | 0,00         | SUPERAVIT |
| 83 | 0,00         | 0,00 | 0,00  | 0,00   | 0,00 | 0,00         | 0,00 | 0,00 | 0,00         | SUPERAVIT |
| 84 | 0,00         | 0,00 | 0,00  | 0,00   | 0,00 | 0,00         | 0,00 | 0,00 | 0,00         | SUPERAVIT |
| 85 | 0,00         | 0,00 | 0,00  | 0,00   | 0,00 | 0,00         | 0,00 | 0,00 | 0,00         | SUPERAVIT |
| 86 | 0,00         | 0,00 | 0,00  | 0,00   | 0,00 | 0,00         | 0,00 | 0,00 | 0,00         | SUPERAVIT |
| 87 | 4.419,36     | 0,00 | 0,00  | 0,00   | 0,00 | 4.419,36     | 0,00 | 0,00 | 4.419,36     | SUPERAVIT |
| 88 | 1.889,60     | 0,00 | 0,00  | 0,00   | 0,00 | 1.889,60     | 0,00 | 0,00 | 1.889,60     | SUPERAVIT |
| 89 | 46.031,06    | 0,00 | 0,00  | 0,00   | 0,00 | 46.031,06    | 0,00 | 0,00 | 46.031,06    | SUPERAVIT |
| 93 | 0,00         | 0,00 | 0,00  | 0,00   | 0,00 | 0,00         | 0,00 | 0,00 | 0,00         | SUPERAVIT |
| 95 | 0,00         | 0,00 | 0,00  | 0,00   | 0,00 | 0,00         | 0,00 | 0,00 | 0,00         | SUPERAVIT |



TRIBUNAL DE CONTAS DO ESTADO DE SANTA CATARINA  
DIRETORIA DE CONTROLE DOS MUNICÍPIOS – DMU

|    |              |      |        |            |      |              |      |      |              |
|----|--------------|------|--------|------------|------|--------------|------|------|--------------|
| T. | 4.139.447,55 | 0,00 | 671,02 | 255.056,08 | 0,00 | 3.883.720,45 | 0,00 | 0,00 | 3.883.720,45 |
|----|--------------|------|--------|------------|------|--------------|------|------|--------------|

| B  |                                    | RECURSOS ORDINÁRIOS           |                            |                                |   |                                   |                   |  |
|----|------------------------------------|-------------------------------|----------------------------|--------------------------------|---|-----------------------------------|-------------------|--|
| FR | DISPONIBILIDADE DE CAIXA BRUTA (A) | OBRIGAÇÕES FINANCEIRAS (B)    |                            |                                | DISPONIBILIDADE DE CAIXA LÍQUIDA / INSUFICIÊNCIA FINANCEIRA (A - B) |                                   | SUPERÁVIT/DÉFICIT |  |
|    | VALOR REGISTRADO                   | DEPÓSITOS E OUTRAS OBRIGAÇÕES | RESTOS A PAGAR PROCESSADOS | RESTOS A PAGAR NÃO PROCESSADOS | AJUSTES   | DISPONIBILIDADE DE CAIXA AJUSTADA |                   |  |
| 0  | 7.952.537,39                       | 0,00                          | 3.047,58                   | 208.697,37                     | 0,00  | 7.740.792,44                      | SUPERAVIT         |  |
| T. | 7.952.537,39                       | 0,00                          | 3.047,58                   | 208.697,37                     | 0,00  | 7.740.792,44                      |                   |  |

**Parecer nº:** **MPC/DRR/1952/2018**  
**Processo nº:** @PCP 18/00110577  
**Origem:** Prefeitura Municipal de Palmitos  
**Assunto:** Prestação de Contas referente ao exercício de 2017

Numeração Única: MPC-SC 2.3/2018.2119

Trata-se de Prestação de Contas efetuada pelo Chefe do Poder Executivo do Município em epígrafe, consoante regra da Constituição Estadual, art. 113, § 1º.

Foram juntados os documentos relativos à prestação de contas em comento às fls. 04-283.

A Diretoria de Controle dos Municípios apresentou o relatório técnico de fls. 284-348, consignando as seguintes irregularidades:

- 9.1 RESTRIÇÕES DE ORDEM REGULAMENTAR
  - 9.1.1 Ausência de encaminhamento do Parecer do Conselho Municipal dos Direitos da Criança e do Adolescente, em desatendimento ao que dispõe o artigo 7º, Parágrafo Único, inciso II da Instrução Normativa N.TC-20/2015 (item 6.3).
  - 9.1.2 Ausência de encaminhamento do Parecer do Conselho Municipal de Assistência Social em desatendimento ao que dispõe o artigo 7º, Parágrafo Único, inciso III da Instrução Normativa N.TC-20/2015 (item 6.4).
  - 9.1.3 Ausência de encaminhamento do Parecer do Conselho Municipal de Alimentação Escolar em desatendimento ao que dispõe o artigo 7º, Parágrafo Único, inciso IV da Instrução Normativa N.TC-20/2015 (item 6.5).
  - 9.1.4 Ausência de encaminhamento do Parecer do Conselho Municipal do Idoso em desatendimento ao que dispõe o artigo 7º, Parágrafo Único, inciso V da Instrução Normativa N.TC-20/2015 (item 6.6).

Este o relatório.

Após analisar toda a documentação acostada aos autos e ponderar sobre o exame efetuado pela área técnica, este Ministério

Público de Contas manifesta-se nos termos que seguem, em cumprimento ao disposto no art. 31, § 1º e art. 71 c/c art. 75 da Constituição Federal, art. 113 da Constituição Estadual, e arts. 50 a 54 da Lei Complementar n. 202/2000, arts. 7º e 8º da Instrução Normativa n. 20/2015 e arts. 82 a 94 da Resolução TC n. 6/2001.

Sobre os grandes números da administração, cuja análise conforma, por definição constitucional, as chamadas contas anuais apresentadas pelo Prefeito Municipal, objeto do parecer prévio a ser exarado pela Corte e de futuro julgamento pelo Poder Legislativo, foram apurados pela Diretoria de Controle da Administração Municipal – DMU os aspectos a seguir expostos.

### **1. Do plano diretor**

O Município possui plano diretor vigente e atualizado (até o exercício de 2017), em atendimento, portanto, ao art. 40, § 3º, da Lei n. 10.257/01 c/c art. 5º da Lei Municipal nº 023/2009.

### **2. Da gestão financeiro-orçamentária**

O confronto entre a receita arrecada e a despesa realizada resultou no **superávit de execução orçamentária** da ordem de R\$ 7.023.605,46, correspondendo a 17,40% da receita arrecadada.

O resultado financeiro do exercício apresentou-se **superavitário**, atendendo, portanto, aos ditames legais aplicáveis.

### **3. Das aplicações mínimas em saúde**

No capítulo das despesas com saúde, constata-se que foram aplicados em ações e serviços públicos de saúde valores superiores ao percentual mínimo de 15% do produto de impostos, conforme exige o art. 198 da Constituição Federal c/c o art. 77, inciso III e § 4º, do ADCT.

#### **4. Das aplicações mínimas em educação**

O disposto no art. 212 da Constituição da República, referente à aplicação mínima de 25% das receitas resultantes de impostos em manutenção e desenvolvimento do ensino, revelou-se cumprido.

Restou atendido o art. 60, inciso XII, do Ato das Disposições Constitucionais Transitórias, e o art. 22 da Lei nº 11.494/2007, que preconizam seja aplicado pelo menos 60% dos recursos recebidos do FUNDEB na remuneração dos profissionais do magistério do ensino fundamental.

Foram aplicados, pelo menos, 95% dos recursos oriundos do FUNDEB em despesas com manutenção e desenvolvimento da educação básica, conforme exige o art. 60 do ADCT c/c art. 21 da Lei nº 11.494/2007.

A obrigação de utilizar no primeiro trimestre os recursos do FUNDEB que deixaram de ser aplicados no exercício anterior (no máximo 5%) mediante abertura de crédito adicional (artigo 21, § 2º, da Lei nº 11.494/2007) foi observada.

#### **5. Dos limites para gastos com pessoal**

Os gastos com pessoal do Município no exercício ficaram abaixo do limite de 60% da Receita Corrente Líquida, conforme o exigido pelo art. 169 da Constituição Federal e pela Lei Complementar 101/2000, em seu art. 19.

Os gastos com pessoal do Poder Executivo no exercício em exame ficaram abaixo do limite máximo de 54% da Receita Corrente Líquida - RCL, conforme exigido pelo art. 20, III, "b" da Lei Complementar 101/2000.

O limite de gastos com pessoal do Poder Legislativo previsto no art. 20, III, "a" da Lei de Responsabilidade Fiscal, situado no

percentual de 6% da RCL, foi observado nas despesas próprias da Câmara Municipal do Município em epígrafe.

## **6. Dos conselhos municipais**

Houve (fls. 220-222) a remessa do parecer do Conselho de acompanhamento e controle da aplicação dos recursos do Fundeb. Referido conselho exerce importante função de fiscalização dos recursos desse Fundo.

O relatório técnico emitido pela DMU apreciou ainda a existência e o funcionamento do Conselho Municipal da Saúde. Sobre este conselho é possível afirmar que houve a aprovação das respectivas contas.

Não houve a remessa dos pareceres dos Conselhos Municipais dos Direitos da Criança e do Adolescente, de Assistência Social, de Alimentação Escolar e do Idoso. Tal fato deve ser objeto de apuração específica pela Corte.

## **7. Da transparência da gestão fiscal - do cumprimento da Lei Complementar nº 131/2009 e do Decreto Federal nº 7.185/2010**

Constatou-se que o Município de Palmitos **promove** em meios eletrônicos a divulgação de informações sobre a execução orçamentária e financeira.

Desde maio de 2013 é obrigatória a divulgação desses dados, de acordo com os ditames da Lei Complementar nº 101/2000, alterada pela Lei Complementar nº 131/2009, e do Decreto Federal nº 7.185/2010.

## **8. Das políticas públicas relacionadas à saúde e à educação**



A Diretoria de Controle dos Municípios iniciou o monitoramento de políticas públicas relacionadas à saúde e à educação mediante a avaliação quantitativa de ações, de acordo com os ditames do Plano Nacional da Saúde (Pactuação Interfederativa 2017-2021 - Lei nº 8.080/90) e do Plano Nacional de Educação (Lei nº 13.005/14).

No que se refere ao atual Plano Nacional de Saúde, elaborado de maneira conjunta por União, Estados, Distrito Federal e Municípios para o período **2017-2021**, a chamada Comissão Intergestores Tripartite definiu, a partir da Resolução nº 8/2016 do Ministério da Saúde, as diretrizes, os objetivos e as metas da saúde por meio de 23 indicadores, sendo que, das informações colhidas pela área técnica, observa-se que o Município em questão **não atingiu oito indicadores** que lhe eram aplicáveis para o exercício de 2017:

| INDICADORES   | META 2017 | RESULTADO |
|---|-----------|-----------|
| 1 - Mortalidade Prematura: Para município e região com menos de 100 mil habitantes: a) Número de óbitos prematuros (de 30 a 69 anos) pelo conjunto das quatro principais doenças crônicas não transmissíveis (doenças do aparelho circulatório, câncer, diabetes e doenças respiratórias crônicas. b) Para município e região com 100 mil ou mais habitantes, estados e Distrito Federal: Taxa de mortalidade prematura (de 30 a 69 anos) pelo conjunto das quatro principais doenças crônicas não transmissíveis (doenças do aparelho circulatório, câncer, diabetes e doenças respiratórias crônicas) | 20.00     | 36.00     |
| 3 - Proporção de registro de óbitos com causa básica definida   | 100.00    | 96,40     |
| 4 - Proporção de vacinas selecionadas do Calendário Nacional de Vacinação para crianças menores de dois anos de idade -Pentavalente (3ª dose), Pneumocócica 10-valente (2ª dose), Poliomielite (3ª dose) e Tríplice viral (1ª dose) -com cobertura vacinal preconizada  | 100.00    | 50.00     |
| 5 - Proporção de casos de doenças de notificação compulsória imediata (DNCI) encerrados em até 60 dias após notificação   | 100.00    | 90.91     |
| 10 - Proporção de análises realizadas em amostras de água para consumo humano quanto aos parâmetros coliformes totais, cloro residual livre e turbidez  | 65.00     | 12.92     |
| 13 - Proporção de parto normal no Sistema Único   | 60.00     | 27.51     |

|   |      |      |
|---|------|------|
| de Saúde e na Saúde Suplementar   |      |      |
| 14 - Proporção de gravidez na adolescência entre as faixas etárias 10 a 19 anos | 1.00 | 8.99 |
| 15 -Taxa de mortalidade infantil  | 0.00 | 5.29 |

Por sua vez, quanto ao Plano Nacional de Educação, aprovado por meio da Lei nº 13.005/14 para o período de 10 anos – no formato de 10 diretrizes, 20 metas e 254 estratégias –, a Diretoria de Controle dos Municípios optou, na análise das contas de 2017, pelo monitoramento da Meta 1: universalizar, até 2016, a **educação infantil na pré-escola** para as crianças de 4 (quatro) a 5 (cinco) anos de idade e ampliar a oferta de **educação infantil em creches** de forma a atender no mínimo 50% (cinquenta por cento) das crianças de até 3 (três) anos até o final da vigência deste PNE.

A área técnica informou que o Município em questão está **fora** do percentual mínimo previsto no que tange à taxa de atendimento em creche e à taxa de atendimento em pré-escola.

Considerando o quadro acima exposto, o Ministério Público de Contas sugere a **expedição de recomendação à Unidade Gestora** para que efetue as adequações necessárias ao cumprimento de todos os indicadores de saúde e educação avaliados no presente exercício quanto às políticas públicas municipais.

## **9. Das políticas públicas voltadas à criança e ao adolescente**

Cumpra aqui registrar a discordância deste Ministério Público de Contas com a ausência de análise, por parte da Diretoria de Controle dos Municípios, de aspectos relacionados ao atendimento do **princípio da prioridade absoluta** no âmbito do Município cujas contas ora se analisam.

Ressalto que o referido princípio possui sede constitucional no art. 227<sup>1</sup> da Carta Magna e encontra-se

<sup>1</sup> É dever da família, da sociedade e do Estado assegurar à criança, ao adolescente e ao jovem, com absoluta prioridade, o direito à vida, à saúde, à alimentação, à educação, ao lazer, à

regulamentado por meio do Estatuto da Criança e do Adolescente e de Resoluções expedidas pelo Conselho Nacional dos Direitos da Criança e do Adolescente (CONANDA).

No tocante ao tema, cabe rememorar que em exercícios anteriores a área técnica efetuava o exame da regularidade do funcionamento dos Fundos Municipais dos Direitos da Criança e do Adolescente, incluindo sua instituição e a adequada destinação das despesas públicas voltadas à proteção da criança e do adolescente.

Todavia, a partir das Prestações de Contas de Prefeitos referentes ao exercício de 2015, a diretoria técnica deixou de apontar as irregularidades porventura apuradas com relação às demandas relacionadas aos vulneráveis.

A alteração promovida na apreciação das contas vai de encontro à tendência cada vez mais acentuada de adoção de medidas que visam a assegurar a esmerada aplicação de recursos destinados à proteção de crianças e adolescentes.

Anote-se ainda que, mesmo sob a fiscalização anual do Tribunal de Contas, parcela significativa dos municípios mantém-se omissa no que tange à implementação das medidas impostas pelo ECA e pelas Resoluções do CONANDA. Dentre estas, destaca-se a ausência de instituição do FIA e/ou a ausência de execução do orçamento destinado a este fundo, a ausência de atuação ou funcionamento deficiente do Conselho Municipal dos Direitos da Criança e do Adolescente, a ausência de elaboração dos Planos de Ação e Aplicação dos recursos do FIA e a utilização de verba deste fundo para o pagamento de despesas não vinculadas aos seus objetivos.

Diante desse quadro, entendo que deixar de analisar tais aspectos fragilizará ainda mais o funcionamento de um sistema

---

profissionalização, à cultura, à dignidade, ao respeito, à liberdade e à convivência familiar e comunitária, além de colocá-los a salvo de toda forma de negligência, discriminação, exploração, violência, crueldade e opressão.

destinado a assegurar ações prioritárias de atendimento a crianças e adolescentes.

Feitas essas considerações, ressalto a importância da retomada do exame das políticas públicas voltadas a essa parcela da população, como meio de fiscalizar a concretização do disposto no art. 227 da CRFB/88.

## **10. Do Controle Interno**

Como examinado em Prestações de Contas de Prefeitos de exercícios anteriores, a inexistência ou deficiência do controle interno municipal afronta dispositivos constitucionais, legais e regulamentares que impõem expressamente tal obrigação, cuja inobservância acarreta a violação de deveres essenciais do gestor, no sentido de atuar com cautela e compromisso na utilização dos recursos públicos.

Aliás, nunca é demasiado recordar o fato de que deficiências relacionadas à atuação do controle interno são consideradas falhas gravíssimas, que podem ensejar a emissão de parecer prévio recomendando a rejeição das contas prestadas por Prefeitos, nos termos do art. 9º, inciso XI, da Decisão Normativa n. TC 06/2008:

Art. 9º As restrições que podem ensejar a emissão de Parecer Prévio com recomendação de rejeição das contas prestadas pelo Prefeito, dentre outras, compõe o Anexo I, integrante desta Decisão Normativa, em especial as seguintes:

[...]

XI - CONTROLE INTERNO - Ausência de efetiva atuação do Sistema de Controle Interno demonstrado no conteúdo dos relatórios enviados ao Tribunal de Contas, ou em auditoria in loco.

Neste sentido, destaca-se que o Programa Unindo Forças (Programa de Fortalecimento dos Controles Internos Municipais), concebido em 2015 pelo Ministério Público Estadual, demonstrou a situação precária dos sistemas de controle interno dos Municípios de Santa Catarina, pontuando que “quase 80% dos municípios catarinenses

contam com apenas um servidor na área de controle interno, e 65% não dispõem de cargos específicos para o desempenho das atividades de controle em seus quadros funcionais”<sup>2</sup>.

Não obstante tal preocupante contexto, constata-se que a Diretoria de Controle dos Municípios deixou de analisar este aspecto, providência da qual o Ministério Público de Contas discorda.

A omissão da DMU em examinar ponto de destacável importância no âmbito regulamentar, legal e constitucional impede este Órgão Ministerial de se manifestar devidamente acerca do presente assunto.

### **11. Das restrições apuradas**

Analisando os dados apresentados nestes autos, em confronto com o disposto na Decisão Normativa nº. TC 06/2008, tem-se que as impropriedades apontadas não são consideradas irregularidades gravíssimas dentro dos critérios que orientam o parecer prévio, e que se destinam a conferir uma opinião geral sobre o conjunto dos atos praticados durante todo o exercício.

São os apontamentos tidos como “gravíssimos” pela referida Portaria, em princípio, quando constatados, que justificam o posicionamento opinativo da Corte no sentido da rejeição das contas apresentadas.

Todavia, deverá constar no Parecer Prévio a determinação para a oportuna apreciação em sede da competência para julgamento de atos, privativa da Corte (PROCESSO APARTADO):

1) da ausência de remessa dos pareceres dos Conselhos Municipais dos direitos da criança e do adolescente, de assistência social, de alimentação escolar e do idoso, em

---

<sup>2</sup> Trata-se da manchete de notícia retirada do endereço eletrônico da instituição, matéria que bem sintetiza a problemática, trazendo inclusive acesso ao diagnóstico completo das informações colhidas no programa: <https://www.mp.sc.br/noticias/programa-dompsc-aponta-deficiencia-dos-controles-internos-municipais-em-santa-catarina>.

desatendimento ao que dispõe o art. 7º, parágrafo único, incisos II, III, IV, V da Instrução Normativa n. TC 0020/2015;

### **11.1 Considerações gerais sobre a instauração de processos apartados**

Os chamados “processos apartados” oportunizam a concretização do princípio da indisponibilidade do interesse público. Por estes processos a Corte investigará aquilo que não pode ser investigado no processo de contas por não representar matéria passível de exame em sede de contas, ou por não possuir conteúdo suficiente para macular o conjunto das contas anuais, não obstante revele indícios de práticas ilícitas.

Observado sob a óptica interna dos processos de contas, os ditos “apartados” são também a concretização, em alguma medida, do princípio da proporcionalidade, pois não seria sustentável que todo o conjunto de atos que conformam a gestão financeira, orçamentária e patrimonial de todo um ano, e que são apreciados nesses processos, fosse comprometida pela prática de atos isolados, mesmo que ilegais. Estes atos deverão ser apreciados isoladamente em outro processo – o chamado “processo apartado”.

Não é, contudo, facultativa esta apreciação desses atos isolados. Se a matéria está entre as atribuições do Tribunal de Contas ela deverá ser apreciada em sede da competência para julgar conferida às cortes de contas.

O manejo de argumentos relacionados à falta de estrutura para o exercício do múnus constitucional, como comumente tem ocorrido, também reclama maior cautela.

O Tribunal de Contas de Santa Catarina está, por certo, entre os órgãos melhor aparelhados do Estado e, porque não dizer, da Federação, para o exercício de suas obrigações. Nos últimos anos realizou diversos concursos públicos que culminaram com a nomeação

de um invejável quadro de altíssima qualidade técnica. Não lhe faltam também recursos de informática ou de qualquer sorte. Trata-se, pois, de um dos mais afortunados órgãos de controle do Brasil e que possui os meios para o exercício pleno de todas as suas atribuições. Poderiam ser melhores e maiores os recursos a serem disponibilizados para os tribunais de contas? Sempre poderiam!

Também o manejo do princípio da razoabilidade, como sustentam alguns (normalmente sem demonstrar a aplicação do princípio...), para afastar a atuação da Corte, não pode ocorrer sem a demonstração clara dos subprincípios da necessidade, da adequação e da proporcionalidade *stricto sensu* dessa **não-atuação** do Tribunal de Contas.

## 12. Conclusão

Em razão do exposto, o Ministério Público de Contas entende que as contas apresentadas pelo Município cuja prestação ora se examina **apresentam de forma adequada a posição** contábil, financeira, orçamentária e patrimonial da entidade, e, com amparo na competência conferida pelo art. 108, incisos I e II, da Lei Complementar 202/2000, manifesta-se:

1) pela emissão de parecer recomendando à Câmara Municipal a **aprovação** das contas do Município de Palmitos, relativas ao exercício de 2017;

2) pela **determinação** à Diretoria de Controle dos Municípios para que:

2.1) instaure o procedimento adequado à verificação (PROCESSO APARTADO):

2.1.1) da ausência de remessa dos pareceres dos Conselhos Municipais dos direitos da criança e do adolescente, de assistência social, de alimentação escolar e do idoso, em

desatendimento ao que dispõe o art. 7º, parágrafo único, incisos II, III, IV, V da Instrução Normativa n. TC 0020/2015;

2.2) acompanhe o cumprimento da Decisão a ser exarada pela Corte e a eventual tipificação de reincidências no exame que processará do exercício seguinte;

3) pela **determinação** à Diretoria de Controle dos Municípios para que promova o retorno da análise das deficiências do controle interno na apreciação das contas prestadas por Prefeitos, as quais permanecem como causa de rejeição delineada no art. 9º, inciso XI, da Decisão Normativa n. TC-06/2008, bem como que volte a apreciar a problemática relacionada a cada Fundo dos Direitos da Criança e do Adolescente, conforme o disposto nos itens 9 e 10 deste parecer;

4) pela **recomendação** ao Município para que adote os procedimentos necessários para a revisão da lei instituidora do plano diretor;

5) pela **recomendação** ao Município para que efetue as adequações necessárias ao cumprimento de todos os indicadores de saúde e educação avaliados no presente exercício quanto às políticas públicas municipais;

6) pela **comunicação do parecer prévio** ao Chefe do Poder Executivo nos termos do propugnado pela Instrução Técnica, estendendo-se o conhecimento da Decisão da Corte ao Poder Legislativo municipal;

7) pela **solicitação à Câmara Municipal de Vereadores para que comunique à Corte** o resultado do julgamento e ressalvas propugnados pela Instrução.

Florianópolis, 07 de novembro de 2018.

**Diogo Roberto Ringenberg**  
Procurador de Contas





ESTADO DE SANTA CATARINA

TRIBUNAL DE CONTAS DO ESTADO

GABINETE DO CONSELHEIRO SUBSTITUTO CLEBER MUNIZ GAVI

**PROCESSO:** @PCP 18/00110577  
**UNIDADE:** Prefeitura Municipal de Palmitos  
**RESPONSÁVEL:** Dair Jocely Enge  
**INTERESSADO:** Astir Bruckmann  
**ASSUNTO:** Prestação de Contas referente ao exercício de 2017

**PRESTAÇÃO DE CONTAS DE PREFEITO. CRITÉRIOS PARA EMISSÃO DE PARECER PRÉVIO. APROVAÇÃO.**

A inexistência de restrição classificada pela Decisão Normativa n. TC-06/2008 como apta a ensejar a rejeição das contas autoriza a expedição de parecer prévio favorável à aprovação das contas.

**CONSELHOS MUNICIPAIS. ANÁLISE DE PARECERES E PRESTAÇÕES DE CONTAS. RECOMENDAÇÃO.**

A ausência de remessa de pareceres de Conselhos Municipais não constitui matéria passível de rejeição de contas. No entanto, encaminha-se recomendação à unidade gestora para correção e prevenção da irregularidade detectada.

**POLÍTICAS PÚBLICAS. PLANOS NACIONAIS DE SAÚDE E EDUCAÇÃO. MONITORAMENTO DAS AÇÕES MUNICIPAIS.**

Incluídas na análise das prestações de contas de prefeito o monitoramento das políticas públicas relacionadas à saúde e educação, a verificação do descumprimento das metas estabelecidas nos planos nacionais justifica a expedição de recomendação para atendimento das ações, estratégias e indicadores previstos naqueles instrumentos.

**I – RELATÓRIO**

Trata-se de prestação de contas do Prefeito Municipal de Palmitos referente ao exercício de 2017, Sr. Dair Jocely Enge, em cumprimento ao disposto no art. 31, §§ 1º e 2º, da Constituição Federal, art. 113 da Constituição Estadual e arts. 50 a 59 da Lei Complementar Estadual n. 202/2000.

A Diretoria de Controle dos Municípios – DMU, por meio do Relatório Técnico n. 492/2018, analisou o balanço anual do exercício de 2017 e as



informações dos registros contábeis e de execução orçamentária enviadas pelo município por meio eletrônico (arts. 7º e 8º da Instrução Normativa n. TC-20/2015). Tal análise identificou as seguintes restrições:

#### 9.1 RESTRIÇÕES DE ORDEM REGULAMENTAR

9.1.1. Ausência de encaminhamento do Parecer do Conselho Municipal dos Direitos da Criança e do Adolescente, em desatendimento ao que dispõe o artigo 7º, Parágrafo Único, inciso II da Instrução Normativa N.TC-20/2015 (Item 6.3).

9.1.2. Ausência de encaminhamento do Parecer do Conselho Municipal de Assistência Social em desatendimento ao que dispõe o artigo 7º, Parágrafo Único, inciso III da Instrução Normativa N.TC-20/2015 (Item 6.4).

9.1.3. Ausência de encaminhamento do Parecer do Conselho Municipal de Alimentação Escolar em desatendimento ao que dispõe o artigo 7º, Parágrafo Único, inciso IV da Instrução Normativa N.TC-20/2015 (Item 6.5).

9.1.4. Ausência de encaminhamento do Parecer do Conselho Municipal do Idoso em desatendimento ao que dispõe o artigo 7º, Parágrafo Único, inciso V da Instrução Normativa N.TC-20/2015 (Item 6.6).

Conclui o órgão instrutivo que este Tribunal deva recomendar à Câmara de Vereadores a verificação de acatamento, pelo Poder Executivo, das observações constantes do relatório de análise das contas e ao órgão Central de Controle Interno para que atente ao conteúdo mínimo do relatório que acompanha a prestação de contas do Prefeito (art. 8º da Instrução Normativa n. TC-20/2015), no que respeita a apuração do limite mínimo de 95% de recursos do FUNDEB (Anexo II, inciso X).

Sugeri a DMU também que o Tribunal solicite à Câmara Municipal a comunicação a respeito do julgamento das contas anuais.

O Ministério Público de Contas, no Parecer n. 1952/2018, de lavra do Exmo. Procurador Diogo Roberto Ringenberg, opinou pela emissão de parecer prévio recomendando a aprovação das contas, com determinações e recomendações. Além disso, sugeriu a formação de autos apartados com vistas ao exame da ausência de remessa dos pareceres dos Conselhos Municipais e para acompanhar o cumprimento da decisão a ser exarada pela



Corte e eventual tipificação de reincidências no exame que processará do exercício seguinte.

Por fim, sugeriu determinação à DMU para que promova o retorno da análise das deficiências do controle interno na apreciação das contas prestadas por prefeitos, bem como volte a apreciar a problemática relacionada a cada Fundo dos Direitos da Criança e do Adolescente.

Vieram os autos conclusos.

## II – FUNDAMENTAÇÃO

A análise das conclusões consignadas no relatório técnico da DMU, bem como da manifestação proferida pelo Ministério Público de Contas, permite concluir que não foram detectadas, na análise do balanço geral, irregularidades que pudessem comprometer substancialmente o equilíbrio das contas públicas ou a aferição geral acerca da gestão orçamentária, patrimonial e financeira havida no exercício.

**Na análise da gestão orçamentária**, os auditores da DMU verificaram que o Município apresentou no exercício sob exame a receita arrecadada de **R\$ 40.359.429,92**, equivalendo a **106,21% da receita orçada** na Lei Orçamentária Anual (LOA).

A despesa realizada foi de **R\$ 33.335.824,46**, equivalendo a **73,73%** da despesa autorizada no orçamento.

O confronto entre a receita arrecadada e a despesa realizada resultou no **superávit** de execução orçamentária da ordem de **R\$ 7.023.605,46**, correspondendo à **17,40%** da receita arrecadada.

**Na análise da gestão patrimonial e financeira**, o confronto entre o ativo financeiro e o passivo financeiro do exercício encerrado resultou em **superávit financeiro** de **R\$ 11.624.512,89**. Desse resultado foi possível



concluir que para cada R\$ 1,00 de recurso financeiro existente, o município possui **R\$ 0,04** de dívida de curto prazo.

**Na análise do cumprimento de limites** mínimos para aplicação de recursos na educação e saúde, bem como os limites máximos para despesas com pessoal, conforme disposições constitucionais e legais, verificou-se que foram observados os parâmetros normativos pertinentes, conforme consta na tabela a seguir:

| MANDAMENTO CONSTITUCIONAL/LEGAL |  | CUMPRIU? | Mínimo/<br>Máximo<br>(R\$)       | Valor Aplicado<br>(R\$)          |
|---------------------------------|--|----------|----------------------------------|----------------------------------|
| SAÚDE                           | Aplicação em ações e serviços públicos de saúde do produto da arrecadação de 15% dos impostos  | Sim      | <b>4.327.950,03</b><br>(15,00%)  | <b>4.715.246,51</b><br>(16,34%)  |
|                                 | Aplicação de, no mínimo, 25% das receitas resultantes dos impostos na manutenção e desenvolvimento do ensino (art. 212, da CF/88).   | Sim      | <b>7.453.484,32</b><br>(25,00%)  | <b>8.682.888,82</b><br>(29,12%)  |
| EDUCAÇÃO                        | Aplicação de, no mínimo, 60% dos recursos do FUNDEB para remuneração dos profissionais do magistério da educação básica em efetivo exercício (art. 60, XII, do ADCT e art. 22, da Lei n. 11.494/2007). | Sim      | <b>3.149.705,96</b><br>(60,00%)  | <b>4.136.498,80</b><br>(78,80%)  |
|                                 | Aplicação de, no mínimo, 95% dos recursos do FUNDEB em manutenção e desenvolvimento da educação básica (art. 21 da Lei n. 11.494/2007).  | Sim      | <b>4.987.034,43</b><br>(95,00%)  | <b>5.063.717,09</b><br>(96,46%)  |
| PESSOAL                         | Gastos com pessoal do Município, limite máximo de 60% da Receita Corrente Líquida (art. 169 da CF/88).   | Sim      | <b>23.337.816,29</b><br>(60,00%) | <b>19.243.286,87</b><br>(49,47%) |
|                                 | Gastos com pessoal do Poder Executivo, limite máximo de 54% da Receita Corrente Líquida (art. 20, III, b, da LC n. 101/2000).  | Sim      | <b>21.004.034,66</b><br>(54,00%) | <b>18.121.460,10</b><br>(46,59%) |
|                                 | Gastos com pessoal do Poder Legislativo, limite máximo de 6% da Receita Corrente Líquida (art. 20, III, a, da LC n. 101/2000).   | Sim      | <b>2.333.781,63</b><br>(6,00%)   | <b>1.121.826,77</b><br>(2,88%)   |

Nas contas do exercício em exame, ao verificar um dos pontos da política de desenvolvimento e expansão urbana, a DMU constatou que o



Município possui **plano diretor** vigente, instituído pela Lei Complementar Municipal n. 23/2009, cumprindo, portanto, o disposto no art. 41 da Lei n. 10.257/01 – Estatuto das Cidades (item 2.2 do Relatório n. 492/2018), embora não tenha sido revisado, conforme a exigência do art. 40, §3º da Lei Federal n. 10.257/2001.

No tocante à análise da constituição e do funcionamento dos **Conselhos Municipais**, regulamentados pela Instrução Normativa n. TC-20/2015 (art. 7º, parágrafo único), colima-se destacar a importância desses órgãos de natureza deliberativa e consultiva, que têm por atribuição auxiliar na formulação e no controle da execução das políticas públicas setoriais.

No **item 6** do relatório técnico, a DMU apurou a remessa dos pareceres e das prestações de contas do Conselho Municipal de Acompanhamento e Controle Social do Fundeb, do Conselho Municipal de Saúde, do Conselho Municipal dos Direitos da Criança e do Adolescente, do Conselho Municipal de Assistência Social, do Conselho Municipal de Alimentação Escolar e do Conselho Municipal do Idoso.

Conforme apontou a Diretoria Técnica, dos pareceres dos Conselhos Municipais de Acompanhamento e Controle Social do Fundeb e de Saúde foi possível extrair a informação de que as contas foram aprovadas. No entanto, em relação aos pareceres dos Conselhos Municipais dos Direitos da Criança e do Adolescente, de Assistência Social, de Alimentação Escolar e do Idoso, constatou que continham apenas a assinatura dos Presidentes e não vieram acompanhados das respectivas atas com a deliberação colegiada sobre a prestação de contas (fls. 223, 225, 275 e 276).

Com relação ao parecer do Conselho Municipal dos Direitos da Criança e do Adolescente (fls. 276-277), a DMU constatou que não foram encaminhados os planos de ação e de aplicação conforme o art. 7º, parágrafo único, inciso II, da Instrução Normativa TC n. 20/2015.

Tal restrição, todavia, não compromete a regularidade das contas da Prefeitura, sendo suficiente a recomendação ao Poder Executivo local a fim de providenciar o efetivo funcionamento daqueles órgãos.

**No item 7** do respectivo relatório técnico também foi analisado para o exercício em exame o cumprimento das disposições relativas à **transparência na gestão fiscal**, em decorrência da Lei Complementar n. 131/2009 – que acrescentou dispositivos à Lei Complementar n. 101/2000 –, e do Decreto n. 7.185/2010.

A Decisão Normativa n. TC 11/2013, ao alterar a Decisão Normativa n. TC 06/2008, incluiu, entre os fundamentos para emissão de parecer prévio recomendando a rejeição das contas, o descumprimento às regras previstas nos arts. 48, 48-A e 49 da Lei Complementar n. 101/2000.

A DMU avaliou, por amostragem, o cumprimento dos padrões mínimos quanto à forma, ao conteúdo e aos prazos para disponibilização das informações relativas à execução orçamentária e financeira da unidade gestora.

Segundo a DMU, o segundo item no primeiro critério (I - Quanto à forma), restou prejudicado em razão da data do acesso ao portal (fl. 329). Entretanto, todos os demais foram integralmente cumpridos, de acordo com a regulamentação da Lei da Transparência.

**No item 8** do relatório técnico, a DMU tratou do monitoramento de **políticas públicas relacionadas à saúde e à educação**, mediante a avaliação quantitativa de ações adotadas pelo município **de acordo com o Plano Nacional da Saúde – PNS** (Pactuação Interfederativa 2017-2021 – Lei n. 8.080/90) e **com o Plano Nacional de Educação – PNE** (Lei n. 13.005/14).

**No tocante ao PNS**, elaborado de maneira conjunta por União, Estados, Distrito Federal e Municípios para o período 2017-2021, foram definidas diretrizes, objetivos e metas da saúde por meio de 23 indicadores,

sendo que, das informações colhidas pela área técnica, o município não atingiu a maior parte dos indicadores que lhe eram aplicáveis para o exercício de 2017. De acordo com o Quadro 21 do Relatório DMU n. 492/2018, das 23 metas pactuadas pelo Município, 5 foram atingidas, 8 não foram, enquanto outras 9 tiveram a sua análise prejudicada ou não eram aplicáveis (fls. 332-333).

**Quanto ao PNE**, aprovado por meio da Lei n. 13.005/2014 para o período de 10 anos, a DMU optou, na análise das contas de 2017, pelo monitoramento da Meta 1, que consiste em universalizar, até 2016, a educação infantil na pré-escola para as crianças de 4 a 5 anos de idade e ampliar a oferta de educação infantil em creches de forma a atender no mínimo 50% das crianças de até 3 anos, dentro do prazo de vigência do PNE.

A área técnica informou que o município está fora do percentual mínimo previsto nas duas submetas, isso porque a taxa de atendimento em creches foi de 42,37% (item 8.2.2, fls. 336-337) e a taxa de atendimento na pré-escola foi de 98,12% (item 8.2.3, fls. 337-338).

Em todo o caso, embora não cumprida a meta, cabe ressaltar que, no comparativo com o exercício de 2016, a DMU registrou um aumento, em termos percentuais, da taxa de atendimento na pré-escola (que era de 78,70% no exercício de 2016) e em creches (que era de 39,04% no exercício de 2016).

Tais fatos justificam a expedição de recomendação orientando para o cumprimento das metas previstas na legislação federal.

Quanto às **impropriedades contábeis enunciadas nos itens 9.1.1 a 9.1.3** do relatório técnico, observo que não apresentam reflexo significativo no conjunto das demonstrações contábeis do balanço anual e merecem ser revistas e corrigidas pela Administração Municipal, configurando-se como passíveis de recomendação.

Cabe mencionar, finalmente, a sugestão do Ministério Público de Contas para o retorno da análise das deficiências do controle interno e à problemática relacionada ao Fundo dos Direitos da Criança e do Adolescente – FIA.

No que tange à análise das questões relacionadas ao FIA, entendo tratar-se de um ponto a ser reavaliado para as prestações de contas de exercícios futuros, pois, havendo decisão pelo retorno desta verificação ao PCP, tal tema deve envolver a generalidade dos processos.

No mais, a DMU analisou o cumprimento do Anexo II da Instrução Normativa TC n. 20/2015 pelo órgão central de controle interno e identificou a inobservância de apenas um item em relação ao relatório que acompanha a prestação de contas anual (inciso X), questão que será objeto de recomendação para correções no próximo exercício.

Tendo em vista, portanto, a fundamentação exposta neste voto, consideram-se presentes os requisitos que autorizam a expedição de parecer prévio favorável à aprovação das contas ora analisadas.

Saliente-se, por fim, que o exame das contas em questão não envolve a análise dos atos de gestão dos administradores municipais, inclusive do Prefeito, os quais poderão ser objeto de julgamento em processo específico.

### III –VOTO

Ante o exposto, com fulcro no art. 31 da Constituição Federal, no art. 113 da Constituição do Estado e nos arts. 1º e 50 da Lei Complementar estadual n. 202/2000, proponho ao egrégio Plenário a adoção da seguinte deliberação:

**1. Emitir Parecer Prévio** recomendando à egrégia Câmara de Vereadores a **APROVAÇÃO** das contas do Prefeito Municipal de Palmitos, relativas ao exercício de 2017.



**2. Recomendar ao responsável pelo Poder Executivo, com o envolvimento e a responsabilização do órgão de controle interno, a adoção de providências para prevenção e correção das seguintes deficiências apontadas no Relatório DMU n. 492/2018:**

**2.1.** Ausência de encaminhamento do parecer do Conselho Municipal dos Direitos da Criança e do Adolescente, em desatendimento ao que dispõe o art. 7º, parágrafo único, inciso II, da Instrução Normativa N.TC-20/2015 (Item 9.1.1 do Relatório DMU n. 492/2018);

**2.2.** Ausência de encaminhamento do parecer do Conselho Municipal de Assistência Social, em desatendimento ao que dispõe o art. 7º, Parágrafo Único, inciso III da Instrução Normativa N.TC-20/2015 (Item 9.1.2 do Relatório DMU n. 492/2018);

**2.3.** Ausência de encaminhamento do parecer do Conselho Municipal de Alimentação Escolar, em desatendimento ao que dispõe o art. 7º, parágrafo único, inciso IV, da Instrução Normativa N.TC-20/2015 (Item 9.1.3 do Relatório DMU n. 492/2018).

**2.4.** Ausência de encaminhamento do parecer do Conselho Municipal do Idoso em desatendimento ao que dispõe o art. 7º, parágrafo único, V, da Instrução N.TC-20/2015 (item 9.1.4 do Relatório DMU n. 492/2018);

**3. Recomendar** ao Município que adote providências tendentes a garantir o alcance da meta estabelecida para o atendimento em creche, observado o disposto no Plano Municipal de Educação e na parte final da Meta 1 da Lei Federal n. 13.005/2014 (Plano Nacional de Educação – PNE).

**4. Recomendar** ao Município que garanta o atendimento na pré-escola para crianças de 4 a 5 anos de idade, em cumprimento ao art. 208, I, da Constituição Federal, e a parte inicial da Meta 1 da Lei Federal n. 13.005/2014 (PNE).

**5. Recomendar** ao Município que formule os instrumentos de planejamento e orçamento público competentes – o Plano Plurianual (PPA), a Lei de Diretrizes Orçamentárias (LDO) e a Lei Orçamentária Anual (LOA) – de maneira a assegurar a consignação de dotações orçamentárias compatíveis com as diretrizes, metas e estratégias do PNE e com o Plano Municipal de Educação (PME), a fim de viabilizar sua plena execução e cumprir o preconizado no art. 10 da Lei Federal n. 13.005/2014 (PNE).

**6. Recomendar** ao Município, com relação ao parecer do Conselho Municipal dos Direitos da Criança e do Adolescente (fls. 276-277), que seja encaminhado o Plano de Ação, o Plano de Aplicação e a avaliação de cumprimento do plano, por ocasião da remessa dos pareceres e da prestação de contas.

**7. Recomendar** ao Poder Executivo que, após o trânsito em julgado, divulgue esta prestação de contas e o respectivo parecer prévio, inclusive em meios eletrônicos de acesso público, conforme estabelece o art. 48 da LRF.

**8. Recomendar** à Câmara de Vereadores anotação e verificação de acatamento, pelo Poder Executivo, das observações constantes do Relatório DMU n. 492/2018.

**9. Solicitar** à Câmara de Vereadores que comunique a esta Corte de Contas o resultado do julgamento das presentes contas anuais, conforme prescreve o art. 59 da Lei Complementar estadual n. 202/2000, com a remessa de cópia do ato respectivo e da ata da sessão de julgamento da Câmara.

**10. Dar ciência** do Parecer Prévio, bem como do relatório e voto e do Relatório DMU n. 492/2018 que o fundamentam, à Prefeitura Municipal de Palmitos, ao responsável e à Câmara Municipal.

Gabinete, em 14 de novembro de 2018.



ESTADO DE SANTA CATARINA

TRIBUNAL DE CONTAS DO ESTADO

GABINETE DO CONSELHEIRO SUBSTITUTO CLEBER MUNIZ GAVI

---

**Cleber Muniz Gavi**  
Conselheiro Substituto  
Relator



**Processo n.:** @PCP 18/00110577

**Assunto:** Prestação de Contas do Prefeito referente ao exercício de 2017

**Responsável:** Dair Jocely Enge

**Unidade Gestora:** Prefeitura Municipal de Palmitos

**Unidade Técnica:** DMU

**Parecer Prévio n.:** 197/2018

1. EMITIR PARECER PRÉVIO recomendando à egrégia Câmara de Vereadores a **APROVAÇÃO** das contas do Prefeito Municipal de Palmitos, relativas ao exercício de 2017.

2. Recomendar ao responsável pelo Poder Executivo, com o envolvimento e a responsabilização do órgão de controle interno, a adoção de providências para prevenção e correção das seguintes deficiências apontadas no Relatório DMU n. 492/2018:

2.1. Ausência de encaminhamento do parecer do Conselho Municipal dos Direitos da Criança e do Adolescente, em desatendimento ao que dispõe o art. 7º, parágrafo único, inciso II, da Instrução Normativa N.TC-20/2015 (Item 9.1.1 do Relatório DMU n. 492/2018);

2.2. Ausência de encaminhamento do parecer do Conselho Municipal de Assistência Social, em desatendimento ao que dispõe o art. 7º, Parágrafo Único, inciso III da Instrução Normativa N.TC-20/2015 (Item 9.1.2 do Relatório DMU n. 492/2018);

2.3. Ausência de encaminhamento do parecer do Conselho Municipal de Alimentação Escolar, em desatendimento ao que dispõe o art. 7º, parágrafo único, inciso IV, da Instrução Normativa N.TC-20/2015 (Item 9.1.3 do Relatório DMU n. 492/2018).

2.4. Ausência de encaminhamento do parecer do Conselho Municipal do Idoso em desatendimento ao que dispõe o art. 7º, parágrafo único, V, da Instrução N.TC-20/2015 (item 9.1.4 do Relatório DMU n. 492/2018);

3. Recomendar ao Município que adote providências tendentes a garantir o alcance da meta estabelecida para o atendimento em creche, observado o disposto no Plano Municipal de Educação e na parte final da Meta 1 da Lei Federal n. 13.005/2014 (Plano Nacional de Educação – PNE).

4. Recomendar ao Município que garanta o atendimento na pré-escola para crianças de 4 a 5 anos de idade, em cumprimento ao art. 208, I, da Constituição Federal, e a parte inicial da Meta 1 da Lei Federal n. 13.005/2014 (PNE).

5. Recomendar ao Município que formule os instrumentos de planejamento e orçamento público competentes – o Plano Plurianual (PPA), a Lei de Diretrizes Orçamentárias (LDO) e a Lei Orçamentária Anual (LOA) – de maneira a assegurar a consignação de dotações orçamentárias compatíveis com as diretrizes, metas e estratégias do PNE e com o Plano Municipal de Educação (PME), a fim de viabilizar sua plena execução e cumprir o preconizado no art. 10 da Lei Federal n. 13.005/2014 (PNE).

6. Recomendar ao Município, com relação ao parecer do Conselho Municipal dos Direitos da Criança e do Adolescente (fls. 276-277), que seja encaminhado o Plano de Ação, o Plano de Aplicação e a avaliação de cumprimento do plano, por ocasião da remessa dos pareceres e da prestação de contas.

7. Recomendar ao Poder Executivo que, após o trânsito em julgado, divulgue esta prestação de contas e o respectivo parecer prévio, inclusive em meios eletrônicos de acesso público, conforme estabelece o art. 48 da LRF.

8. Recomendar à Câmara de Vereadores anotação e verificação de acatamento, pelo Poder Executivo, das observações constantes do Relatório DMU n. 492/2018.

9. Solicitar à Câmara de Vereadores que comunique a esta Corte de Contas o resultado do julgamento das presentes contas anuais, conforme prescreve o art. 59 da Lei Complementar estadual n. 202/2000, com a remessa de cópia do ato respectivo e da ata da sessão de julgamento da Câmara.

10. Dar ciência deste Parecer Prévio Câmara Municipal de Palmitos.

11. Dar ciência deste Parecer Prévio, bem como do Relatório e Voto e do **Relatório DMU n. 492/2018** que o fundamentam à Prefeitura Municipal de Palmitos.

**Ata n.:** 83/2018

**Data da sessão n.:** 03/12/2018 - Ordinária

**Especificação do quórum:** Luiz Eduardo Cherem, Adircélio de Moraes Ferreira Júnior, Wilson Rogério Wan-Dall, Luiz Roberto Herbst, Cesar Filomeno Fontes, José Nei Alberton Ascari e Cleber Muniz Gavi (art. 86 §2º, da LC n. 202/2000)

**Representante do Ministério Público junto ao Tribunal de Contas:** Cibelly Farias

**Auditor (es) presente (s):** Gerson dos Santos Sicca e Sabrina Nunes Iocken

LUIZ EDUARDO CHEREM  
Presidente

CLEBER MUNIZ GAVI  
Relator

Fui presente: Cibelly Farias  
Procuradora-Geral do Ministério Público junto ao TCE/SC

Of. TCE/SEG Nº 21652/2018

Florianópolis, 18/12/2018

Senhora Controladora Interna,

Comunico a V. Sa. que o Egrégio Plenário deste Tribunal em sessão de 03/12/2018, quando do apreciação do Processo n. @PCP 18/00110577 - Origem Prefeitura Municipal de Palmitos, que trata de Prestação de Contas do Prefeito referente ao exercício de 2017; exarou parecer prévio que está disponibilizado no endereço virtual.

A cópia dos autos pode ser acessada no endereço via internet: <http://virtual.tce.sc.gov.br/web/#/visualizador/publico/processo>, digitando a seguinte chave: Chave de Acesso: B8FDC7CF-5, Processo: 1800110577

Atenciosamente,

MARCOS ANTONIO FABRE  
Secretário Geral  
Assinado eletronicamente

Senhora Controladora Interna Of. Nº 21652/2018

@PCP 18/00110577

Silvane Salete Bonometti Caumo

Rua Independência, 100, Centro, CEP 89887000, Palmitos, SC

Of. TCE/SEG N° 21654/2018

Florianópolis, 18/12/2018

Senhor Prefeito Municipal,

Comunico a V. Exa. que o Egrégio Plenário deste Tribunal em sessão de 03/12/2018, quando do apreciação do Processo n. @PCP 18/00110577 - Origem Prefeitura Municipal de Palmitos, que trata de Prestação de Contas do Prefeito referente ao exercício de 2017; exarou parecer prévio que está disponibilizado no endereço virtual.

A cópia dos autos pode ser acessada no endereço via internet: <http://virtual.tce.sc.gov.br/web/#/visualizador/publico/processo>, digitando a seguinte chave: Chave de Acesso: 941DEC63-4, Processo: 1800110577

Atenciosamente,

MARCOS ANTONIO FABRE  
Secretário Geral  
Assinado eletronicamente

Senhor Prefeito Municipal

Of. N° 21654/2018

@PCP 18/00110577

Dair Jocely Enge

Rua Independência, 100, Centro, CEP 89887000, Palmitos, SC

Of. TCE/SEG N° 21653/2018

Florianópolis, 18/12/2018

Senhor Presidente-,

Comunico a V. Exa. que o Egrégio Plenário deste Tribunal em sessão de 03/12/2018, quando do apreciação do Processo n. @PCP 18/00110577 - Origem Prefeitura Municipal de Palmitos, que trata de Prestação de Contas do Prefeito referente ao exercício de 2017; exarou parecer prévio que está disponibilizado no endereço virtual.

Ressalto que somente após o trânsito em julgado é que as peças do referido processo estarão disponibilizadas para o competente julgamento e, na oportunidade, esta Câmara será comunicada.

A cópia dos autos pode ser acessada no endereço via internet:  
<http://virtual.tce.sc.gov.br/web/#/visualizador/publico/processo>, digitando a seguinte chave:  
Chave de Acesso: EC11893C-7, Processo: 1800110577

Atenciosamente,

MARCOS ANTONIO FABRE  
Secretário Geral  
Assinado eletronicamente

Senhor Presidente-

Of. N° 21653/2018

@PCP 18/00110577

Cristiano André Hoppe

Rua Lauro Muller, 425, Centro, CEP 89887000, Palmitos, SC





## TRIBUNAL DE CONTAS DO ESTADO DE SANTA CATARINA

Rua Bulcão Viana, 90, Centro - Florianópolis - Santa Catarina

Fone: (048) 3221-3670

Home-page: [www.tce.sc.gov.br](http://www.tce.sc.gov.br)

**Processo:** 1800110577

**Solicitante:** Silvane Salete Bonometti Caumo

### RECEBIMENTO DE DOCUMENTO

---

O ofício N° 21652/2018 foi recebido no dia 20 de December de 2018, às 10:4, pelo usuário Silvane Salete Bonometti Caumo, cujo endereço IP de acesso é 186.236.7.250.





# Digital

CDIP/DR-SC  
21/12/2018  
LOTE 452



TCE-SC



Fls  
378  
TCE/SC

### DESTINATÁRIO:

Câmara Municipal de Palmitos  
Rua Lauro Muller, nº 425  
Centro  
Palmitos SC  
**89887-000**

AR039940707KZ



### TENTATIVAS DE ENTREGA

1ª \_\_\_/\_\_\_/\_\_\_ :\_\_\_h

2ª \_\_\_/\_\_\_/\_\_\_ :\_\_\_h


3ª \_\_\_/\_\_\_/\_\_\_ :\_\_\_h

### MOTIVOS DA DEVOLUÇÃO

- |  |  |
|--|--|
| <input type="checkbox"/> 1 Mudou-se              | <input type="checkbox"/> 5 Recusado      |
| <input type="checkbox"/> 2 Endereço Insuficiente | <input type="checkbox"/> 6 Não Procurado |
| <input type="checkbox"/> 3 Não Existe o Número   | <input type="checkbox"/> 7 Ausente       |
| <input type="checkbox"/> 4 Desconhecido          | <input type="checkbox"/> 8 Falecido      |
| <input type="checkbox"/> 9 Outros _____          |  |

**ATENÇÃO:**  
Posta restante  
de 20 (vinte)  
dias corridos.

CARIMBO  
UNIDADE DE ENTREGA



### ENDEREÇO PARA DEVOLUÇÃO DO AR

Centralizador Regional

### DECLARAÇÃO DE CONTEÚDO (OPCIONAL)

Ofício: 21653/2018 - Processo: 1800110577

### RUBRICA E MATRÍCULA DO CARTEIRO

Ricardo Felipe Sichelero  
Matrícula: 8.712.003-8  
Agente de Correios/Atend. Comercial

### PARA USO DO CLIENTE (OPCIONAL)

### ASSINATURA DO RECEBEDOR

### NOME LEGÍVEL DO RECEBEDOR

*Ricardo Sichelero*  
Ricardo Sichelero

### DATA DE ENTREGA

26/12/18

### Nº DOCUMENTO DE IDENTIDADE

8833285

CDIP FNS

18 E-CARTÃO 2801 452 OS 210422

000001/PA



**Digital**

CDIP/DR-SC  
21/12/2018  
LOTE 452



TCE-SC

Fls  
**379**  
TCE/SC

**DESTINATÁRIO:**

Silvane Saete Bonometti Caumo  
Rua Independência, nº 100  
Centro  
Palmitos SC  
**89887-000**

AR039940698KZ



**TENTATIVAS DE ENTREGA**

1ª \_\_\_/\_\_\_/\_\_\_ :\_\_\_ h

2ª \_\_\_/\_\_\_/\_\_\_ :\_\_\_ h

3ª \_\_\_/\_\_\_/\_\_\_ :\_\_\_ h


**MOTIVOS DA DEVOLUÇÃO**

- |  |  |
|--|--|
| <input type="checkbox"/> 1 Mudou-se              | <input type="checkbox"/> 5 Recusado      |
| <input type="checkbox"/> 2 Endereço Insuficiente | <input type="checkbox"/> 6 Não Procurado |
| <input type="checkbox"/> 3 Não Existe o Número   | <input type="checkbox"/> 7 Ausente       |
| <input type="checkbox"/> 4 Desconhecido          | <input type="checkbox"/> 8 Falecido      |
| <input type="checkbox"/> 9 Outros                |  |



**ATENÇÃO:**  
Posta restante  
de 20 (vinte)  
dias corridos.

CARIMBO  
UNIDADE DE ENTREGA



**ENDEREÇO PARA DEVOLUÇÃO DO AR**  
Centralizador Regional

DECLARAÇÃO DE CONTEÚDO (OPCIONAL)  
Ofício: 21652/2018 - Processo: 1800110577

RUBRICA E MATRÍCULA DO CARTEIRO

PARA USO DO CLIENTE (OPCIONAL)

ASSINATURA DO RECEBEDOR

*Silvane S. B. Caumo*

DATA DE ENTREGA

*27/12/18*

NOME LEGÍVEL DO RECEBEDOR

**SILVANE B CAUMO**

Nº DOCUMENTO DE IDENTIDADE

*2.855.614*

*Osvaldo Maas*  
Agente de Correios/Distr. Coleta  
Mat: 8.704.427-7

CDIP FNS

21122018 E-CARTEIRA 2801\_452\_OS\_210422



AVISO DE RECEBIMENTO

Digital

CDIP/DR-SC  
21/12/2018  
LOTE 452



TCE-SC

Fls  
380  
TCE/SC



**DESTINATÁRIO:**

Prefeitura Municipal de Palmitos  
Rua Independência, nº 100  
Centro  
Palmitos SC  
**89887-000**

AR039940715KZ



**TENTATIVAS DE ENTREGA**

1ª \_\_\_/\_\_\_/\_\_\_ :\_\_\_h

2ª \_\_\_/\_\_\_/\_\_\_ :\_\_\_h

3ª \_\_\_/\_\_\_/\_\_\_ :\_\_\_h


**MOTIVOS DA DEVOLUÇÃO**

- |  |  |
|--|--|
| <input type="checkbox"/> 1 Mudou-se              | <input type="checkbox"/> 5 Recusado      |
| <input type="checkbox"/> 2 Endereço Insuficiente | <input type="checkbox"/> 6 Não Procurado |
| <input type="checkbox"/> 3 Não Existe o Número   | <input type="checkbox"/> 7 Ausente       |
| <input type="checkbox"/> 4 Desconhecido          | <input type="checkbox"/> 8 Falecido      |
| <input type="checkbox"/> 9 Outros _____          |  |

**ATENÇÃO:**

Posta restante de 20 (vinte) dias corridos.

CARIMBO  
UNIDADE DE ENTREGA



**ENDEREÇO PARA DEVOLUÇÃO DO AR**

Centralizador Regional

**DECLARAÇÃO DE CONTEÚDO (OPCIONAL)**

Ofício: 21654/2018 - Processo: 1800110577

**RUBRICA E MATRÍCULA DO CARTEIRO**

Ricardo Felipe Sicheleiro  
Matrícula: 8.712.003-8  
Agente de Correios/Atend. Comercial

PARA USO DO CLIENTE (OPCIONAL)

ASSINATURA DO RECEBEDOR

DATA DE ENTREGA

27/12/18

NOME LEGÍVEL DO RECEBEDOR

Moana Kai Pper

Nº DOCUMENTO DE IDENTIDADE

714055

CDIP FI

21122018 E-CARTA 2801\_452 OS\_210422

OS: 003175 / CX: 001.1.2 / SL

Of. TCE/SEG N° 5163/2019

Florianópolis, 01/04/2019

Senhor Presidente,

Comunico a V. Exa. o decurso de prazo para a interposição do pedido de reapreciação pelo Prefeito e a disponibilidade para julgamento do processo n. @PCP 18/00110577, Origem Prefeitura Municipal de Palmitos, que trata de Prestação de Contas do Prefeito referente ao exercício de 2017.

Ressalto a solicitação de que esta Câmara de Vereadores comunique a esta Corte de Contas o resultado do julgamento das presentes contas anuais, conforme prescreve o art. 59 da Lei Complementar (estadual) n. 202/2000, com a juntada eletrônica de cópia do ato respectivo e da ata da sessão de julgamento da Câmara.

A cópia dos autos pode ser acessada no endereço via internet:  
<http://virtual.tce.sc.gov.br/web/#/visualizador/publico/processo>, digitando a seguinte chave:  
Chave de Acesso: 1ABA80EE-B, Processo: 1800110577

Atenciosamente,

Ricardo Flores Pedrozo  
Secretário Geral e.e.  
Assinado eletronicamente

Senhor Presidente

Of. N° 5163/2019

@PCP 18/00110577

Cristiano André Hoppe

Rua Lauro Muller, 425, Centro, CEP 89887000, Palmitos, SC



## TRIBUNAL DE CONTAS DO ESTADO DE SANTA CATARINA

Rua Bulcão Viana, 90, Centro - Florianópolis - Santa Catarina

Fone: (048) 3221-3670

Home-page: [www.tce.sc.gov.br](http://www.tce.sc.gov.br)

**Processo:** 1800110577


**Solicitante:** Silvane Salete Bonometti Caumo

### RECEBIMENTO DE DOCUMENTO

---

O ofício N° 5163/2019 foi recebido no dia 22 de May de 2019, às 17:0, pelo usuário Silvane Salete Bonometti Caumo, cujo endereço IP de acesso é 186.236.7.250.





**ESTADO DE SANTA CATARINA  
PODER LEGISLATIVO MUNICIPAL DE PALMITOS**

**ATA Nº 012-2019.**

Aos vinte e dois dias do mês de abril do ano de dois mil e dezenove, nesta cidade de Palmitos, Estado de Santa Catarina, no Plenário Vereador Oguidio Peiter em anexo a Câmara de Vereadores de Palmitos, reuniram-se às dezoito horas, os membros da Câmara, sob a Presidência do Vereador **Caciano Sartori**, com a presença dos Vereadores, Alencar Fiegenbaum, Astir Bruckmann, Claudemir Luiz Felchilcher, Cristiano André Hoppe, Moacir Delazere, Roberto Duarte, Rodemar Leocir Kussler e Silvio Ricardo Valcarenghi, e das Vereadoras Loreci Maria Orsolin Pfeifer e Marcia Rejane Hirsch. Verificada a existência de “quórum”, foi aberta a **Décima Segunda** Sessão Ordinária do ano, Terceira Sessão Legislativa, da Décima Sexta Legislatura. Conforme artigo 167 do Regimento Interno foi lido um trecho da Bíblia Sagrada pelo vereador **Roberto Duarte**. Continuando os trabalhos, o Presidente convidou o **1º Secretário** da Mesa, Vereador **Cristiano André Hoppe**, para que fizesse a leitura do **EXPEDIENTE DO DIA**. Na sequencia passou-se para a **PALAVRA LIVRE**. Manifestaram-se os (as) vereadores (as) Astir Bruckmann, Claudemir Luiz Felchilcher, Márcia Rejane Hirsch (aparteada pelo vereador Cristiano André Hoppe), Roberto Duarte, Moacir Delazeri, Cristiano André Hoppe e Loreci Maria Orsolin Pfeifer. Em seguida, passou-se para a **ORDEM DO DIA**, onde foi colocado em discussão o **PROJETO DE DECRETO LEGISLATIVO Nº 001/2019** de autoria da Comissão de Legislação, Justiça e Redação Final, que “Aprova as contas da Prefeitura Municipal de Palmitos, relativo ao exercício 2017 e dá outras providências”. Ninguém se manifestou. Conforme o Art. 24 da Lei Orgânica e o Art. 205 do Regimento Interno, a votação das contas do Executivo do ano de 2017 foi feita através da votação nominal, com o critério aprovo ou reprovou. Sendo que os seguintes vereadores votaram aprovando: Alencar Fiegenbaum, Astir Bruckmann, Claudemir Luiz Felchilcher, Cristiano André Hoppe, Loreci Maria Orsolin Pfeifer, Márcia Rejane Hirsch, Moacir Delazere, Roberto Duarte, Rodemar Leocir Kussler, Silvio Ricardo Valcarengui e nenhum vereador reprovou. Desta forma, o **PROJETO DE DECRETO LEGISLATIVO Nº 001/2019 foi aprovado por unanimidade**. Posteriormente, o presidente passou para os **INFORMES DA MESA**, logo após, estando satisfeito com o regimento interno o Presidente agradeceu a todos e convidou para a próxima Sessão dia 29 de Abril de 2019, às dezoito horas no mesmo local. Eu, **Cristiano André Hoppe**, 1º Secretário, lavrei a presente ata, que, depois de lida e aprovada pelos presentes, será assinada.

Fone: (49) 3647-1732 / (49) 3647-1676

Email: [camarapalmitos@acamos.org.br](mailto:camarapalmitos@acamos.org.br) - Site: [www.camarapalmitos.sc.gov.br](http://www.camarapalmitos.sc.gov.br)

Rua Lauro Muller Nº 425 – Caixa Postal 41 CEP 89887-000 – Palmitos Santa Catarina



# CÂMARA DE VEREADORES DE PALMITOS

Estado de Santa Catarina | Poder Legislativo Municipal de Palmitos

**DECRETO LEGISLATIVO Nº 001/2019**  
De 23 de abril de 2019.

**APROVA AS CONTAS DA  
PREFEITURA MUNICIPAL DE  
PALMITOS, RELATIVO AO  
EXERCÍCIO 2017 E DÁ OUTRAS  
PROVIDÊNCIAS.**

**O PRESIDENTE DA CÂMARA  
MUNICIPAL DE VEREADORES DO  
MUNICÍPIO DE PALMITOS, ESTADO  
DE SANTA CATARINA, OUVIDO O  
PLENÁRIO, QUE APROVOU O  
PRESENTE PROJETO DE DECRETO  
LEGISLATIVO, COM BASE NO  
ARTIGO 41, INCISO I, DA LEI  
ORGÂNICA MUNICIPAL.**

**DECRETA:**

**Art. 1º** - Ficam aprovadas as contas da Prefeitura Municipal de Palmitos, referentes ao exercício financeiro de 2017, acatado o Parecer Prévio do Tribunal de Contas do Estado, mantidas as restrições apontadas no Relatório da Instrução do Tribunal de Contas do Estado.

**Art. 2º** - Este Decreto Legislativo entra em vigor na data de sua publicação.

**Art. 3º** - Ficam revogadas as disposições em contrário.

Câmara Municipal de Vereadores, Palmitos/SC, 23 de abril de 2019.

*Caciano Sartori*

**CACIANO SARTORI**

Presidente da Câmara de Vereadores de Palmitos

Publicação Nº 43 / 2019.

|  |   |
|--|---|
| Publicado no Mural Público da Câmara Municipal de Vereadores de Palmitos |   |
| Entre os dias  | <u>23</u> / <u>04</u> / <u>19</u>               |
| e  | _____ / _____ / _____                           |
|  | Palmitos / SC <u>23</u> / <u>04</u> / <u>19</u> |
| <i>Diego A. Noetzold</i>   |   |

Diego A. Noetzold  
006.455.809-61  
Assessor Parlamentar



**Solicitação via Sala Virtual de Protocolar Documento**  
**EXTRATO DAS INFORMAÇÕES RECEBIDAS**

**Solicitante:** Caciano Sartori

**CPF Solicitante:** 4986196995

**Email Solicitante:** cacisartori@hotmail.com

**O Tribunal de Contas do Estado de Santa Catarina, recebeu de V.S<sup>a</sup> os seguintes documentos assinados digitalmente:**

| Documentos Enviados         |                                    |          |
|-----------------------------|------------------------------------|----------|
| Nome                        | Tipo de Documento                  | Sigiloso |
| SCAN_20190429_144435406.pdf | - Documentos Protocolados Diversos |          |
| SCAN_20190429_151133291.pdf | - Documentos Protocolados Diversos |          |



**TRIBUNAL DE CONTAS DO ESTADO DE SANTA CATARINA**  
**SECRETARIA GERAL**

**Informação:**

Folha suprimida conforme art. 36 da Resolução N. TC 0126-2016

**Solicitação via Sala Virtual de Protocolar Documento**  
**EXTRATO DAS INFORMAÇÕES RECEBIDAS**

**Solicitante:** Silvane Salete Bonometti Caumo

**CPF Solicitante:** 98254227934

**Email Solicitante:** controleinterno@palmitos.sc.gov.br

**O Tribunal de Contas do Estado de Santa Catarina, recebeu de V.S<sup>a</sup> os seguintes documentos assinados digitalmente:**

| Documentos Enviados    |                                    |          |
|------------------------|------------------------------------|----------|
| Nome                   | Tipo de Documento                  | Sigiloso |
| Decreto Câmara PCP.pdf | - Documentos Protocolados Diversos | X        |



## TRIBUNAL DE CONTAS DO ESTADO DE SANTA CATARINA

Rua Bulcão Viana, 90, Centro - Florianópolis - Santa Catarina

Fone: (048) 3221-3670

Home-page: [www.tce.sc.gov.br](http://www.tce.sc.gov.br)

**Processo:** 1800110577

**Solicitante:** Caciano Sartori

### RECEBIMENTO DE DOCUMENTO

---

O ofício N° 5163/2019 foi recebido no dia 27 de May de 2019, às 15:4, pelo usuário Caciano Sartori, cujo endereço IP de acesso é 191.240.134.70.





AVISO DE RECEBIMENTO

Digital

CDIP/DR-SC  
04/04/2019  
LOTE 503



TCE-SC



Fls  
389  
TCE/SC

DESTINATÁRIO:

Câmara Municipal de Palmitos  
Rua Lauro Muller, nº 425  
Centro  
Palmitos SC  
89887-000

TENTATIVAS DE ENTREGA

1ª \_\_\_/\_\_\_/\_\_\_ : \_\_\_ h

2ª \_\_\_/\_\_\_/\_\_\_ : \_\_\_ h

3ª \_\_\_/\_\_\_/\_\_\_ : \_\_\_ h

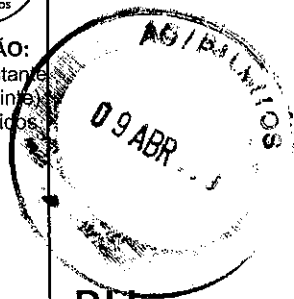
MOTIVOS DA DEVOLUÇÃO

- |  |  |
|--|--|
| <input type="checkbox"/> 1 Mudou-se              | <input type="checkbox"/> 5 Recusado      |
| <input type="checkbox"/> 2 Endereço Insuficiente | <input type="checkbox"/> 6 Não Procurado |
| <input type="checkbox"/> 3 Não Existe o Número   | <input type="checkbox"/> 7 Ausente       |
| <input type="checkbox"/> 4 Desconhecido          | <input type="checkbox"/> 8 Falecido      |
| <input type="checkbox"/> 9 Outros                |  |

ATENÇÃO:

Posta restante de 20 (vinte) dias corridos

CARIMBO  
UNIDADE DE ENTREGA



AR050049749KZ



ENDEREÇO PARA DEVOLUÇÃO DO AR

Centralizador Regional

DECLARAÇÃO DE CONTEÚDO (OPCIONAL)

Ofício: 5163/2019 - Processo: 1800110577

RUBRICA E MATRÍCULA DO CARTEIRO

AP  
Mestre de Carta  
Mestre de Carta  
Mestre de Carta  
Mestre de Carta

ASSINATURA DO RECEBEDOR

Kelli T. Demarchi

DATA DE ENTREGA

09/04/19

NOME LEGÍVEL DO RECEBEDOR

Kelli T. Demarchi

Nº DOCUMENTO DE IDENTIDADE

5342.314

CDIP FNS

04/04/2019 E-CARTA\_2801\_503\_OS\_237943