

**DEMONSTRATIVO SIMPLIFICADO DO RELATÓRIO RESUMIDO DA EXECUÇÃO ORÇAMENTÁRIA**  
**ORÇAMENTOS FISCAL E DA SEGURIDADE SOCIAL**  
**JANEIRO A JUNHO 2020/BIMESTRE MAIO - JUNHO**

R\$ 1,00

LRF, Art. 48 - Anexo 14

BALANÇO ORÇAMENTÁRIO		Até o Bimestre		
<b>RECEITAS</b>				
Previsão Inicial			48.690.000,00	
Previsão Atualizada			48.690.000,00	
Receitas Realizadas			24.921.644,99	
Déficit Orçamentário			0,00	
Saldos de Exercícios Anteriores (Utilizados para Créditos Adicionais)			9.173.942,18	
<b>DESPESAS</b>				
Dotação Inicial			48.690.000,00	
Créditos Adicionais			11.885.621,57	
Dotação Atualizada			60.575.621,57	
Despesas Empenhadas			29.121.339,64	
Despesas Liquidadas			20.163.325,96	
Despesas pagas			18.397.753,31	
Superavit Orçamentário			4.758.319,03	
<b>DESPESAS POR FUNÇÃO / SUBFUNÇÃO</b>				
Despesas Empenhadas			29.121.339,64	
Despesas Liquidadas			20.163.325,96	
<b>RECEITA CORRENTE LÍQUIDA - RCL</b>				
Receita Corrente Líquida			48.548.974,30	
Receita Corrente Líquida Ajustada para Cálculo dos Limites de Endividamento			47.998.969,57	
Receita Corrente Líquida Ajustada para Cálculo dos Limites da Despesa com Pessoal			47.848.969,57	
<b>RECEITAS E DESPESAS DO REGIME PRÓPRIO DE PREVIDÊNCIA DOS SERVIDORES</b>				
<b>Regime Próprio de Previdência dos Servidores - PLANO PREVIDENCIÁRIO</b>				
Receitas Previdenciárias Realizadas			198.829,57	
Despesas Previdenciárias Empenhadas			0,00	
Despesas Previdenciárias Liquidadas			0,00	
Resultado Previdenciário			198.829,57	
<b>Regime Próprio de Previdência dos Servidores - PLANO FINANCEIRO</b>				
Receitas Previdenciárias Realizadas			0,00	
Despesas Previdenciárias Empenhadas			0,00	
Despesas Previdenciárias Liquidadas			0,00	
Resultado Previdenciário			0,00	
<b>RESULTADOS NOMINAL E PRIMÁRIO</b>		<b>Meta Fixada no Anexo de Metas Fiscais da LDO (a)</b>	<b>Resultado Apurado até o Bimestre (b)</b>	<b>% em Relação à Meta (b/a)</b>
Resultado Nominal		0,00	3.761.474,01	0,00
Resultado Primário		0,00	3.693.511,24	0,00
<b>RESTOS A PAGAR POR PODER E MINISTÉRIO PÚBLICO</b>	<b>Inscrição</b>	<b>Cancelamento até o Bimestre</b>	<b>Pagamento até o Bimestre</b>	<b>Saldo a Pagar</b>
RESTOS A PAGAR NÃO-PROCESSADOS	5.313.642,62	166.619,96	2.534.479,56	2.612.543,10
EXECUTIVO	5.313.192,62	166.619,96	2.534.479,56	2.612.093,10
LEGISLATIVO	450,00	0,00	0,00	450,00
RESTOS A PAGAR PROCESSADOS	232.512,68	2.016,50	227.938,11	2.558,07
EXECUTIVO	232.512,68	2.016,50	227.938,11	2.558,07
<b>TOTAL:</b>	<b>5.546.155,30</b>	<b>168.636,46</b>	<b>2.762.417,67</b>	<b>2.615.101,17</b>
<b>DESPESAS COM MANUTENÇÃO E DESENVOLVIMENTO DO ENSINO</b>		<b>Valor apurado até o Bimestre</b>	<b>Limites Constitucionais Anuais</b>	
			<b>% Mínimo a Aplicar no Exercício</b>	<b>% Aplicado até o Bimestre</b>
Mínimo Anual de 25% das Receitas de Impostos na Manutenção e Desenvolvimento do Ensino		4.642.341,89	25%	26,62
Mínimo Anual de 60% do FUNDEB na Remuneração do Magistério com Educação Infantil e Ensino Fundamental		2.750.719,35	60%	89,58
<b>RECEITAS DE OPERAÇÕES DE CRÉDITO E DESPESAS DE CAPITAL</b>		<b>Valor apurado até o Bimestre</b>	<b>Saldo não Realizado</b>	
Receitas de Operações de Crédito		0,00		

Continua 1/2

**DEMONSTRATIVO SIMPLIFICADO DO RELATÓRIO RESUMIDO DA EXECUÇÃO ORÇAMENTÁRIA**  
**ORÇAMENTOS FISCAL E DA SEGURIDADE SOCIAL**  
**JANEIRO A JUNHO 2020/BIMESTRE MAIO - JUNHO**

LRF, Art. 48 - Anexo 14

R\$ 1,00


RECEITAS DE OPERAÇÕES DE CRÉDITO E DESPESAS DE CAPITAL		Valor apurado até o Bimestre	Saldo não Realizado	
Despesa de Capital Líquida		3.783.467,51	5.236.696,87	
PROJEÇÃO ATUARIAL DOS REGIMES DE PREVIDÊNCIA	2020	2030	2040	2055
Plano Previdenciário				
Receitas Previdenciárias	0,00	0,00	0,00	0,00
Despesas Previdenciárias	0,00	0,00	0,00	0,00
Resultado Previdenciário	0,00	0,00	0,00	0,00
Plano Financeiro				
Receitas Previdenciárias	0,00	0,00	0,00	0,00
Despesas Previdenciárias	0,00	0,00	0,00	0,00
Resultado Previdenciário	0,00	0,00	0,00	0,00
RECÊITA DA ALIENAÇÃO DE ATIVOS E APLICAÇÃO DOS RECURSOS		Valor apurado até o Bimestre	Saldo a Realizar	
Receita de Capital Resultante da Alienação de Ativos		195,22	12.804,78	
Aplicação dos Recursos da Alienação de Ativos		9.935,00	50.590,70	
DESPESAS COM AÇÕES E SERVIÇOS PÚBLICOS DE SAÚDE	Valor apurado até o Bimestre	Limite Constitucional Anual		
		% Mínimo a Aplicar no Exercício	% Aplicado até o Bimestre	
Despesas com Ações e Serviços Públicos de Saúde executadas com recursos de impostos	3.100.217,11	15,00	17,78	
DESPESAS DE CARÁTER CONTINUADO DERIVADAS DE PPP	Valor apurado no exercício corrente			
Total das despesas/RCL (%)	0,00			

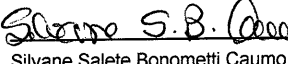
## FONTE:

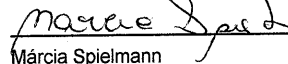
Nota: Durante o exercício, somente as despesas liquidadas são consideradas executadas. No encerramento do exercício, as despesas não liquidadas inscritas em restos a pagar não processados são também consideradas executadas. Dessa forma, para maior transparência, as despesas executadas estão segregadas em:

- a) Despesas liquidadas, consideradas aquelas em que houve a entrega do material ou serviço, nos termos do art. 63 da Lei 4.320/64;  
b) Despesas empenhadas mas não liquidadas, inscritas em Restos a Pagar não processados, consideradas liquidadas no encerramento do exercício, por força do art.35, inciso II da Lei 4.320/64.

PALMITOS, 16/07/2020

  
Mario Alceu Peiter  
Prefeito em Exercício


  
Silvane Salette Bonometti Caumo  
Controlador Interno

  
Márcia Spielmann  
Contadora CRC/SC 025.666/O-2

**Mario Alceu Peiter**  
**CPF: 771.027.389-00**  
**Prefeito em Exercício**

Protocolo de Publicação N° 0519/2020  
Ato: R.R.O - 3º Bimestre 2020  
Período da Publicação: 16/07/2020  
a 23/07/2020

**MURAL PÚBLICO**Palmitos/SC 16/07/2020



Responsável  
**Aline Carina Pottker Zemiani**  
Mat. n° 959801  
Município de Palmitos