

ESTADO DE SANTA CATARINA
MUNICÍPIO DE PALMITOS

**PRESTAÇÃO DE CONTAS
DO PODER EXECUTIVO MUNICIPAL
2º QUADRIMESTRE/2020**

-  **AVALIAÇÃO DO CUMPRIMENTO
DAS METAS FISCAIS** (LEI COMPLEMENTAR Nº 101/2000);
-  **APLICAÇÃO DE RECURSOS EM AÇÕES DE
SAÚDE PÚBLICA** (LEI COMPLEMENTAR Nº 141/2012);

TEMAS A SEREM APRESENTADOS

Execução Orçamentaria

Metas Arrecadação

Cronograma de Desembolso

Aplicação de Recursos em Saúde (15%)

Aplicação de Recursos em Educação (25%)

Aplicação dos Recursos Recebidos do FUNDEB (60%)

Aplicação dos Recursos demais setores da administração

Limites de Despesas com Pessoal

RECEITA ORÇAMENTÁRIA

Lei 4.320/64, Art. 2º, § 1º e 2º

Receita Arrecadada em Exercícios Anteriores

Exercício	Valores
2017	40.359.429,92
2018	44.191.065,66
2019	47.645.590,53
Previsão 2020	48.690.000,00

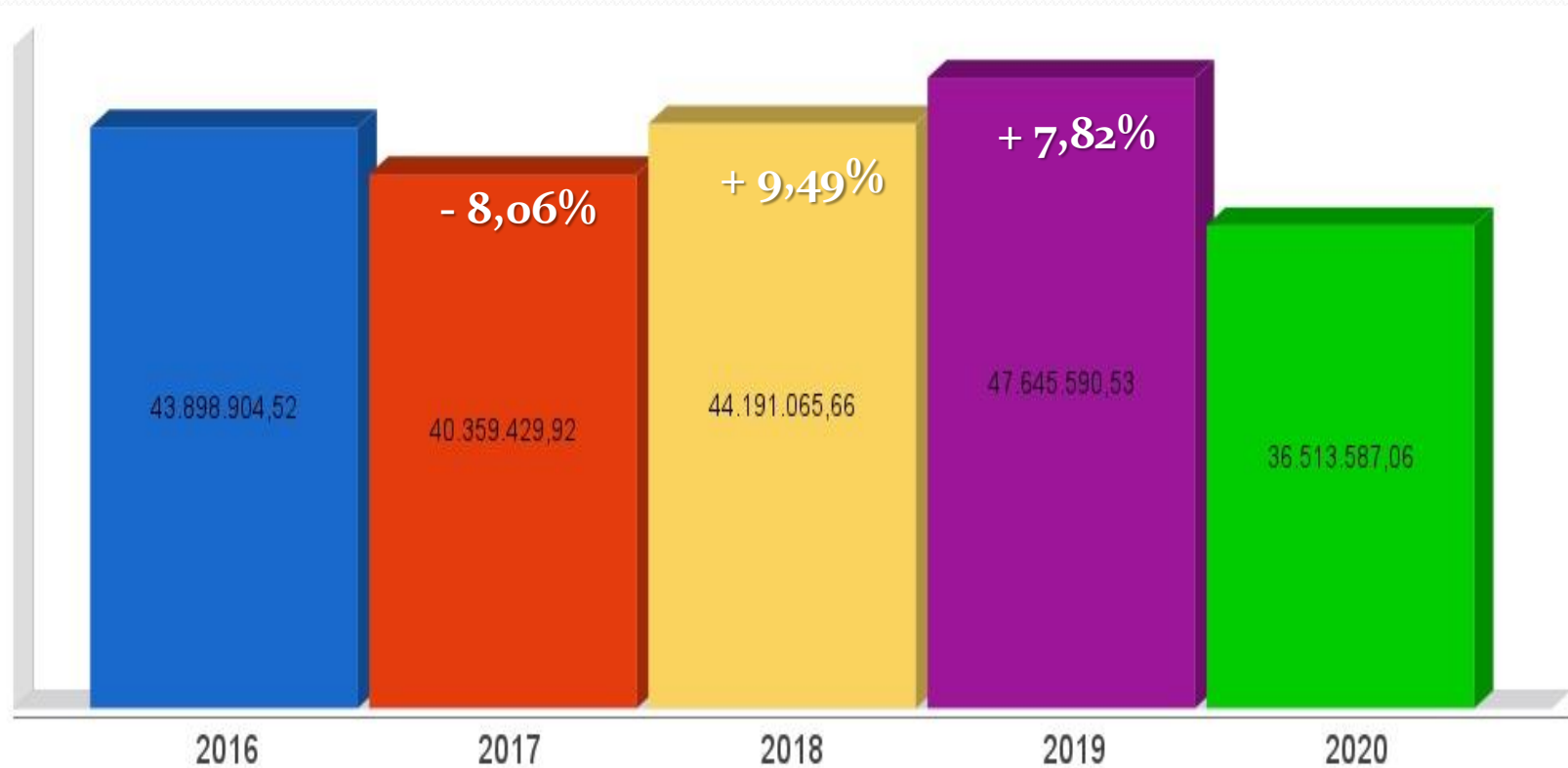
Receita Arrecadada até 2º Quadrimestre/2020

Receita	36.513.587,06
Média Mensal	4.564.198,38

Obs.: Arrecadado 74,99% do orçamento previsto para 2020;

RECEITA ORÇAMENTÁRIA

Lei 4.320/64, Art. 2º, § 1º e 2º



AVALIAÇÃO POR RECURSO

RECEITA LIQUIDA		
VINCULADA	LIVRE	TOTAL
14.069.406,36	22.444.180,70	36.513.587,06
38,53%	61,47%	100,00%

***RECEITA Vinculada:** Com aplicação destinada, exemplo de programas federais e estaduais, convênios...

***RECEITA Livre:** Sem vinculação específica, porém, com aplicação dos percentuais mínimos em educação e saúde;

RECEITA ORÇAMENTÁRIA

Lei 4.320/64, Art. 2º, § 1º e 2º

Comparativo da Receita Arrecadada 2º Quadrimestre

Exercício	Valores
2016	28.339.470,84
2017	26.201.821,48 - 7,54%
2018	29.239.916,94 + 11,59%
2019	30.685.109,71 + 4,94%
2020	36.513.587,06 + 18,99%

- Recursos recebidos de acordo com a LC 173/2020 de R\$ 1.319.372,28
 - (reposição das perdas/ sem destinação);

ARRECADAÇÃO TOTAL

2º Quadrimestre 2020

Receita Corrente	34.677.587,06	94,97%
Impostos, Taxas e Contribuição melhorias	4.335.775,70	11,87%
Contribuições COSIP	578.226,69	1,58%
Receita Patrimonial	95.664,18	0,26%
Receita de Serviços	15.443,90	0,04%
Transferências Correntes	29.399.331,75	80,52%
Outras receitas Correntes	253.144,84	0,69%
Receita de Capital (Investimento)	1.836.000,00	5,03%
TOTAL ARRECADADO	36.513.587,06	

COMPARATIVO RECEITA

2º Quadrimestre 2020 x 2019

	RECEITA LIQUIDA 2020	RECEITA LIQUIDA 2019	%
ICMS	R\$ 8.001.453,94	R\$ 8.459.749,12	(-5,42%)
FPM	R\$ 6.632.186,44	R\$ 7.128.486,81	(-6,96%)
Queda	(-R\$ 954.595,55)		

DESPESA ORÇAMENTÁRIA

Lei 4.320/64, Art. 2º, § 1º e 2º

Despesa Realizada em Exercícios Anteriores

Exercício	Empenhado	Liquidado
2017	33.335.824,46	32.998.604,16
2018	41.471.047,35	39.900.322,03
2019	50.841.280,54	45.780.250,58
Orçamento autorizado 2020	66.110.391,27	

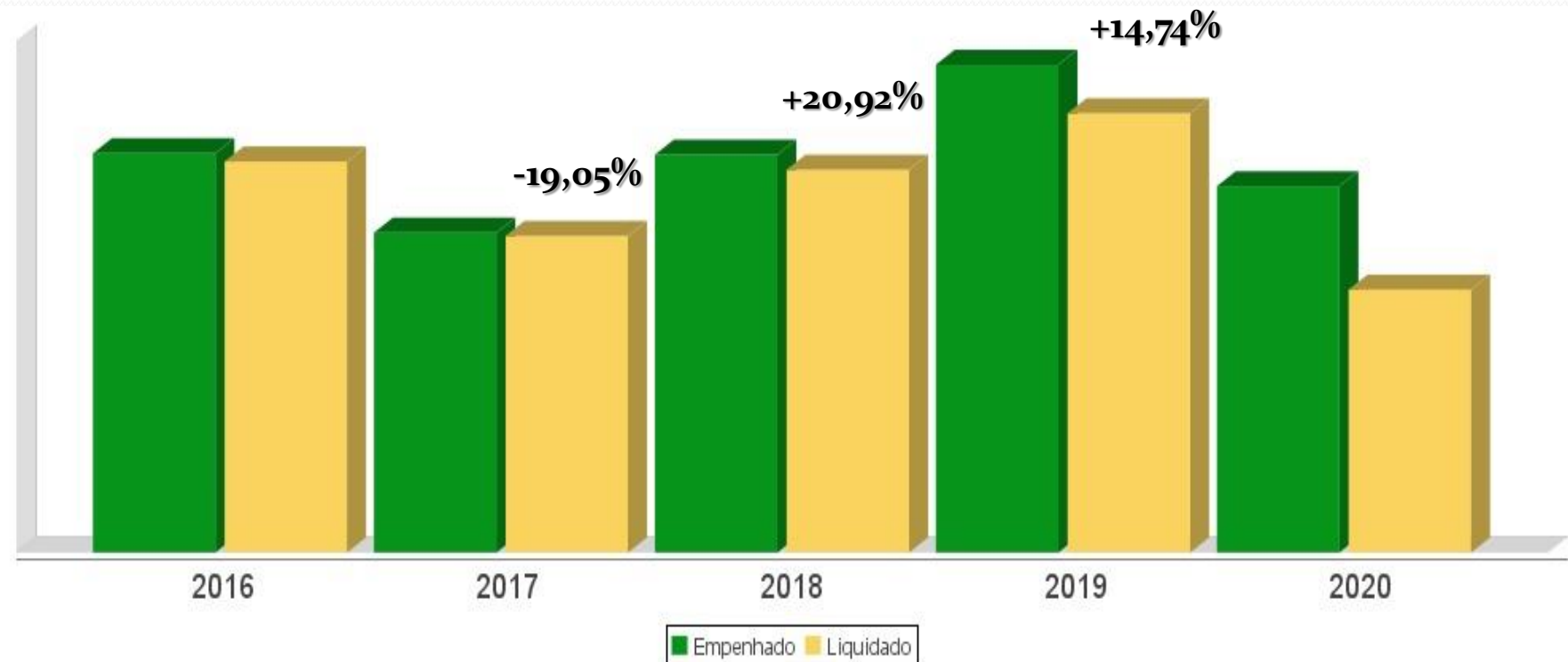
Despesa até 2º Quadrimestre/2020

Despesa Orçamentária	38.179.403,50	27.402.507,21
Média Mensal	4.772.425,44	3.425.313,40

Obs.: Empenhado 57,75% do valor autorizado para 2020;

DESPESA ORÇAMENTÁRIA

Lei 4.320/64, Art. 2º, § 1º e 2º



**Apurado percentual considerando despesa liquidada, comparada ao exercício anterior.*

DESPESA ORÇAMENTÁRIA

Lei 4.320/64, Art. 2º, § 1º e 2º

Comparativo da Despesa Liquidada 2º Quadrimestre

Exercício	Valores
2017	19.350.697,32
2018	22.962.674,32 +18,67%
2019	26.600.813,98 +15,84%
2020	27.402.507,21 +3,01%

Transferência financeira a Câmara de Vereadores (CF, art. 29-A) Até 2º Quadrimestre/2020

Concedida

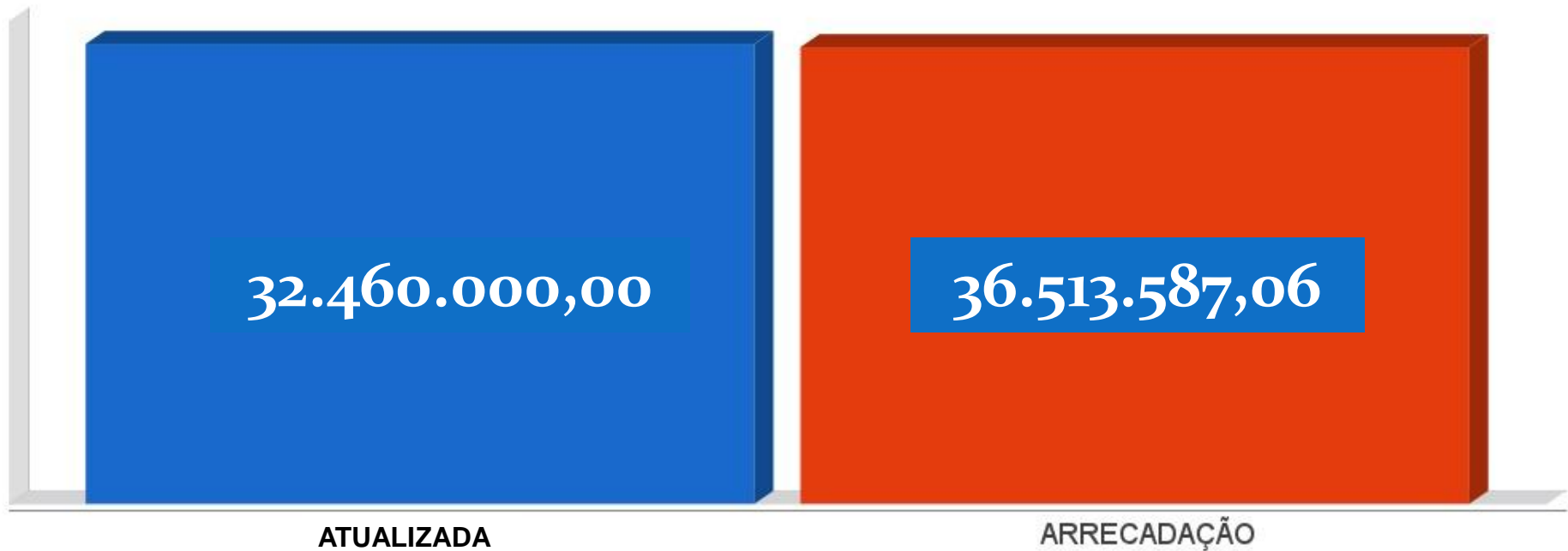
**1.556.000,00
(194.500,00/mensais)**

(-)Devolução

50.000,00

METAS DE ARRECADAÇÃO (RECEITAS)

Lei Complementar nº 101/2000, Art. 8º e Art. 13



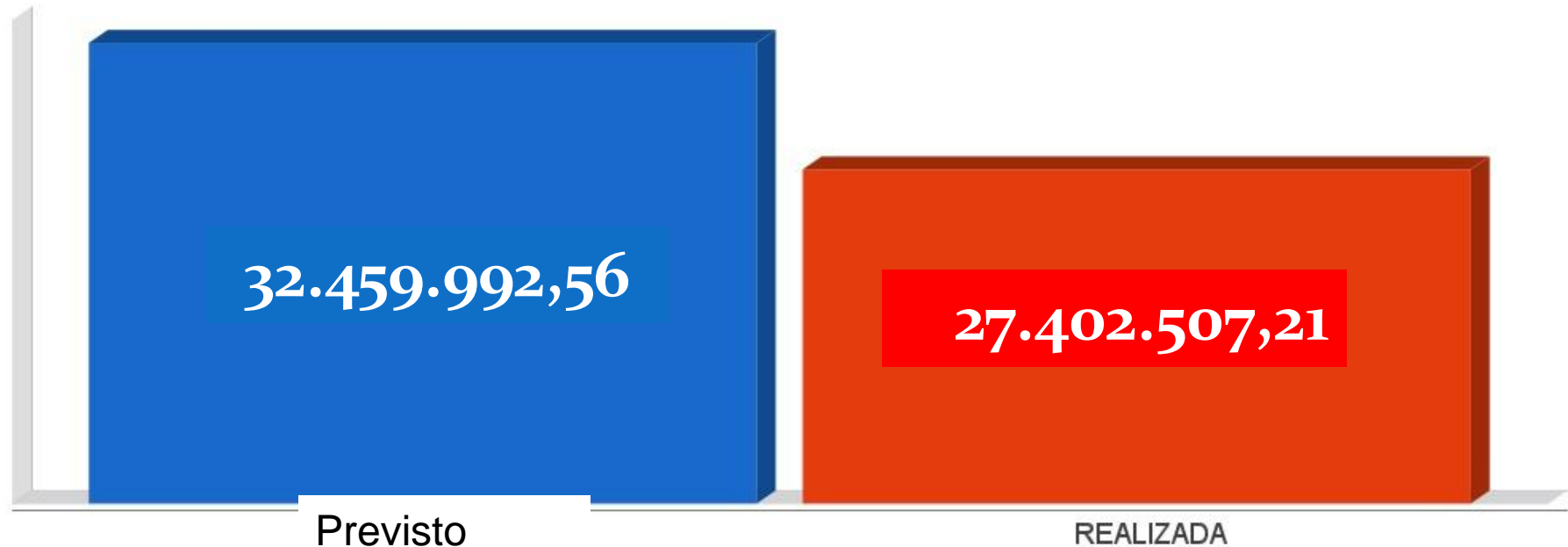
- Até o 2º quadrimestre de 2020, a ARRECADAÇÃO GERAL do Município de Palmitos, foi superior a meta prevista na LOA em **12,49%**.

RECEITA CORRENTE LIQUIDA

	2020	2019	%
RCL	34.677.587,06	30.214.456,48	14,77%
* EXTRAS COVID-19	4.115.631,19		
* EMENDAS PARLAMENTARES	648.554,00		
* CONVENIOS ESTADUAIS	550.000,00		
TOTAL	5.314.185,19		
RCL EXCETO EXTRAS/CONVENIOS	29.363.401,87	30.214.456,48	-2,82%

CRONOGRAMA DE DESEMBOLSO (DESPESAS)

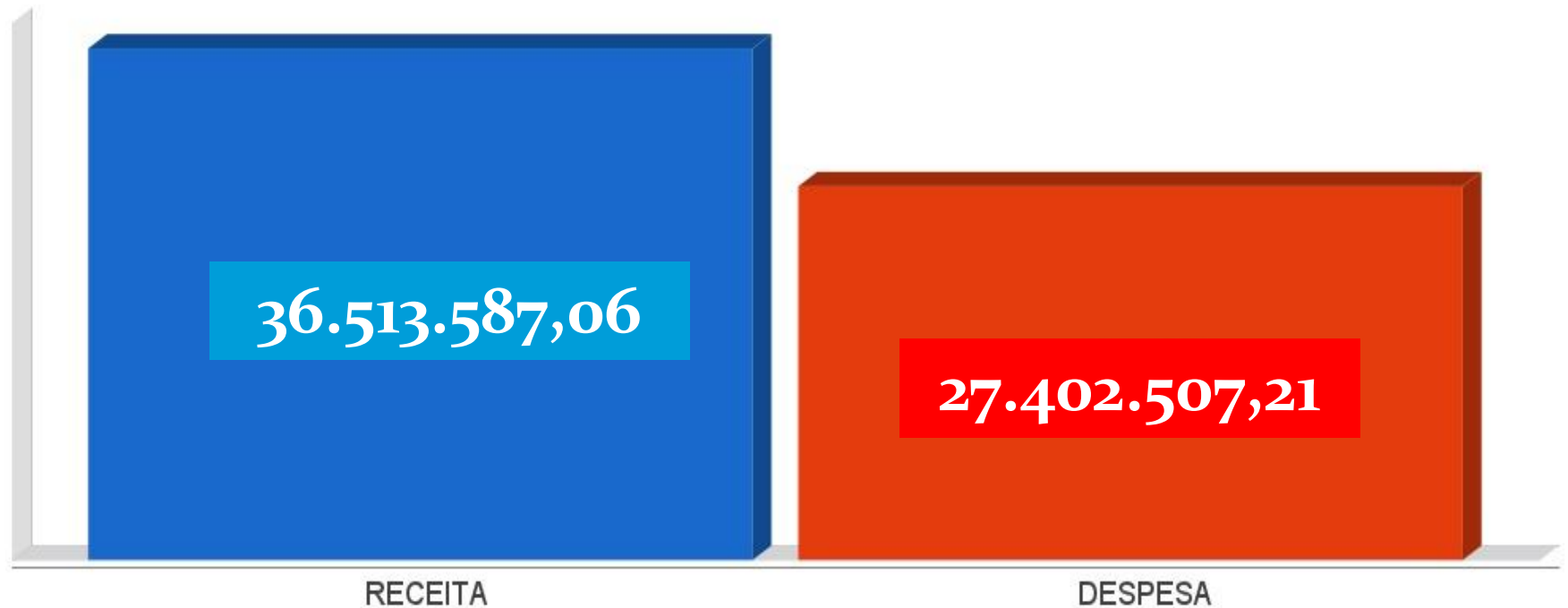
Lei Complementar nº 101/2000, Art. 8º e Art. 13



*Até o 2º quadrimestre/2020, a despesa realizada (liquidada) foi **INFERIOR** a prevista em **(-15,58%)**;*

EXECUÇÃO ORÇAMENTÁRIA

Lei Complementar nº 101/2000, Art. 52



- O comparativo entre a receita arrecadada e a despesa liquidada, corresponde a um Superávit de execução orçamentária de R\$ 9.111.079,85.

DESPESAS COM PESSOAL DO PODER EXECUTIVO

Constituição Federal, Art. 169, *caput*

Lei Complementar nº101/2000, Art. 19, III e Art. 20, II

Limite de 54,00% da RCL

Receita Corrente Líquida Arrecadada nos Últimos 12 (doze) Meses (I)	50.368.295,79
Despesa Líquida com Pessoal Realizada nos Últimos 12 (doze) Meses (II)	20.469.946,89
Percentual aplicado = (II) / (I) x 100	40,64%

Período	% 2º Quad.
2019	43,21%
2018	44,52%
2017	43,60%
2016	50,41%

Despesas Executadas (Liquidada) Por Função de Governo	% do total	
01 - Legislativa	1.010.684,95	3,69
04 - Administração	2.437.545,37	8,90
05 - Defesa Civil	8.541,66	0,03
06 - Segurança Pública (SSP/ Trânsito)	555.168,93	2,03
08 - Assistência Social	889.808,85	3,25
10 - Saúde	7.059.912,11	25,76
12 - Educação	6.514.405,97	23,77
13 - Cultura	44.622,48	0,16
14 - Direitos da Cidadania (Cons. Tutelar)	187.748,90	0,69
15 - Urbanismo	2.796.538,60	10,21
20 - Agricultura	1.537.569,79	5,61
23 - Comércio/Indústria/Serviço/Turismo	122.137,31	0,45
26 - Transporte	3.365.973,71	12,28
27 - Desporto e Lazer	330.387,10	1,21
28 - Encargos Especiais	529.866,88	1,93
Total (IV)	27.402.507,21	100,00



EDUCAÇÃO
RECUSOS APLICADOS
2º Quadrimestre/2020

ATIVIDADES	LIQUIDADO R\$
Manutenção Atividades do Ensino Fundamental	3.692.505,88
Manutenção Atividades do Ensino Pre escolar	636.113,97
Manutenção Atividades das Creches Municipais	1.929.839,30
Manutenção Atividades do Ensino Superior	354,63
Manutenção Transporte escolar - ensino fundamental	182.936,40
Manutenção Transporte escolar - ensino infantil	19.889,54
Manutenção Transporte escolar - ensino médio	42.831,25
Aquisição de material permanente	9.935,00
Manutenção do programa de Alimentação Escolar	103.589,74
Total	6.617.995,71

MANUTENÇÃO E DESENVOLVIMENTO DO ENSINO

Constituição Federal, Art. 212 e LDB, Art. 72

Aplicação mínima de 25% da receita de impostos

Receita bruta de Impostos e Transferências (I)	23.891.755,91
Despesas por função/subfunção (II)	6.514.405,97
Deduções (III)	(259689,29)
Resultado líquido da transf. do FUNDEB (IV)	(136.198,13)
Despesas para efeito de cálculo (V) = (II-III-IV)	6.118.518,55
Mínimo a ser aplicado	5.972.938,98
Aplicado à Maior	145.579,57
Percentual aplicado = (V) / (I) x 100	25,61%

MANUTENÇÃO E DESENVOLVIMENTO DO ENSINO

Constituição Federal, Art. 212 e LDB, Art. 72

Aplicação mínima de 25% da receita de impostos

Período	% 2º Quad.	% Anual
2020	25.61%	
2019	28,92%	29,83%
2018	27,72%	29,72%
2017	27,73%	29,12%

APLICAÇÃO DE 60% DOS RECURSOS DO FUNDEB NA REMUNERAÇÃO DOS PROFISSIONAIS DO MAGISTÉRIO DA EDUCAÇÃO BÁSICA

ADCT, Art. 6o, XII, MP 339/2006, EC 53/2006 e Lei Federal nº9.424/96

Receita do FUNDEB (I)	3.860.118,75
Despesas (II)	3.733.478,82
Percentual Aplicado = (II) / (I) x 100	96,72%

Período	%
2º Quad. 2019	84,33%
2º Quad. 2018	90,59%



CULTURA E ESPORTES
RECURSOS APLICADOS
2º Quadrimestre 2020

Atividades	Liquidado
Manutenção das atividades culturais	44.622,48
Manutenção das atividades do esporte	320.636,89
TOTAL	365.259,37



**TRABALHO, INDÚSTRIA,
COMERCIO, SERVIÇO E TURISMO
RECURSOS APLICADOS
2º quadrimestre 2020**

Atividades	Liquidado
Manutenção da Sec. Trab. Ind. Com. Serviços e Turismo	133.731,91
TOTAL	133.731,91



ASSISTÊNCIA SOCIAL
RECURSOS APLICADOS
2º Quadrimestre 2020

Atividades	Liquidado
Manutenção do SCFV	87.708,14
Manutenção das atividades do CRAS/PAIF	163.340,68
Manutenção do Fundo de Assistência social	285.014,99
Apoio Financeiro a APAE de Palmitos	104.815,36
Manutenção das atividades do CREAS	132.949,20
Manutenção do Programa de abrigo domiciliar	35.164,36
Manutenção do FMCA	36.200,00
Manutenção do Fundo do Idoso	149.431,48
Manutenção das Atividades de Atendimento a Pessoa Idosa	9.750,21
TOTAL	1.004.374,42

Fundo Municipal da Criança e do Adolescente (FMCA)

***Recursos oriundos de doações do Imposto de Renda**

2018 – Recebido R\$ 16.083,12 referente IR 2017;

2019 – Repassado R\$ 16.000,00 a entidade APAE para execução de projeto aprovado pelo Conselho Municipal da Criança e do Adolescente, conforme edital de chamamento público.

2019 – Recebido R\$ 33.904,13 referente IR 2018 (Pessoas físicas);

- Recebido R\$ 653,11 referente doações de Empresas (Kaipper Continental Transportes)

Fundo Municipal da Criança e do Adolescente (FMCA)

***Recursos oriundos de doações do Imposto de Renda**

2020 – De acordo com edital nº 001/2020 e parecer do Conselho Municipal, foi aprovado repasse de R\$ 20.350,00 – Termo de Colaboração nº 01/2020 – Entidade APAE; e, repasse de R\$ 12.650,00 – Termo de colaboração nº 02/2020 – Entidade Associação Atlética Palmitos de Futsal;

2020 – Recebido R\$ 24.050,68 referente IR 2019 (Pessoas físicas);
- Recebido R\$ 6.014,59 referente doações de Empresas
(Cooperativa A1)

TOTAL ARRECADADO AO FMCA (2018 ATE AGO/2020) = R\$ 80.705,63

Fundo Municipal do Idoso (FMI)

***Recursos oriundos de doações imposto de renda**

2019 – Recebido R\$ 66.265,74 referente doações de Empresas (R\$ 40.000,00 Moveis Henn; R\$ 25.612,63 Tombini e Cia Ltda; R\$ 653,11 Kaipper Continental Transportes Ltda);

2020 – Publicação de edital pelo Conselho Municipal do Idoso, para seleção de projetos de entidades legalmente habilitadas;

2020 – Recebido R\$ 30.101,62 referente doação IR 2019 (pessoas físicas);

- Recebido R\$ 24.212,80 referente doações de Empresas (R\$ 6.240,76 Cooperativa A1; R\$ 1.789,99 Cooperativa Auriverde; R\$ 16.182,05 Tombini e Cia Ltda)

TOTAL ARRECADADO AO FMI (2018 ATE AGO/2020) = R\$ 120.580,16



OBRAS E SERVIÇOS URBANOS
RECURSOS APLICADOS
2º Quadrimestre 2020

ATIVIDADES	LIQUIDADO
Obras de Pavimentação e Const. De passeios em vias publicas	549.266,77
Manutenção das atividades do FUNREBOM	408.128,27
Manutenção de Convênio de Transito	147.040,66
Manutenção das atividades departamento de obras e serviços urbanos	504.368,89
Manutenção da Limpeza Publica	983.160,67
Const./Melhoria da sede do DMER	15.915,00
Construção de Centros Comunitários	46.925,91
Manutenção e Melhoria Iluminação Publica	712.816,36
TOTAL	3.367.622,53



**AGRICULTURA E TRANSPORTE
VIÁRIO
RECURSOS APLICADOS
2º Quadrimestre 2020**

ATIVIDADE	LIQUIDADO
Manutenção do Departamento de Transporte	1.988.536,79
Pavimentação/Recuperação de Vias Rurais	1.361.521,92
TOTAL	3.350.058,71

ATIVIDADE	LIQUIDADO
Manutenção das atividades da agricultura e meio ambiente	781.754,49
Manutenção do Programa de Inseminação artificial	156.340,20
Manutenção do Programa Melhoria em propriedades rurais	599.339,72
TOTAL	1.537.434,41

SAÚDE

RECURSOS APLICADOS

2º quadrimestre 2020

EXIGÊNCIA LEGAL

LEI COMPLEMENTAR Nº 141, DE 13 DE JANEIRO DE 2012 ,Art. 36

“Art. 36. O gestor do SUS em cada ente da Federação elaborará Relatório detalhado referente ao quadrimestre anterior”.

§ 5º O gestor do SUS apresentará, até o final dos meses de maio, setembro e fevereiro, em audiência pública o Relatório de que trata o caput.

RECEITA ORÇAMENTÁRIA

Lei 4.320/64, Art. 2º, § 1º e 2º

Receita Arrecada em Exercícios Anteriores

Exercício	Valores
2017	4.571.816,09
2018	5.118.853,44
2019	4.661.457,09
Previsto 2020	4.056.500,00

Receita Arrecadada até 2º Quadrimestre/2020

Receita Orçamentária	5.641.397,89
Média Mensal	705.174,74

Obs.: Arrecadado + 39,07% do valor previsto para 2020;

RECEITA ORÇAMENTÁRIA

Lei 4.320/64, Art. 2º, § 1º e 2º

Receita Arrecadada		
2º Quadrimestre	Valores	
2017	2.770.164,49	
2018	3.453.218,44	+24,66%
2019	2.816.460,25	-18,49%
2020	5.641.397,89	+100,30%

Obs.: Comparando o 2º quadrimestre, em 2020, a receita arrecadada do FMS foi superior ao ano anterior em 100,30%;

RECEITA ORÇAMENTÁRIA

RECEITAS	2º QUADRIMESTRE		% ANO ANTERIOR
	2020	2019	
Taxas Municipais	60.892,14	71.605,48	-14,96%
SUS Federal	3.867.141,02	2.407.861,66	60,60%
Emendas Parlamentares Federais	500.000,00	0,00	-
SUS Estadual	297.925,72	336.993,11	-11,59%
Emendas Parlamentares Estaduais	148.554,00	0,00	-
Investimentos	198.510,00	0,00	-

ORIGEM DOS RECURSOS DO FMS

RECEITAS	2º QUADRIMESTRE	
	2020	%
Taxas Municipais	60.892,14	1,08
SUS Federal	3.867.141,02	68,77
Emendas Parlamentares Federais	500.000,00	8,89
SUS Estadual	297.925,72	5,30
Emendas Parlamentares Estaduais	148.554,00	2,64
Investimentos	198.510,00	3,53

DESPESA ORÇAMENTÁRIA

Lei 4.320/64, Art. 2º, § 1º e 2º

Despesa Realizada em Exercícios Anteriores

Exercício	Empenhado	Liquidado
2016	8.489.257,73	8.481.265,43
2017	8.482.164,48	8.433.284,52
2018	9.616.723,03	9.599.021,72
2019	8.629.841,49	6.800.646,94

Despesa até 2º Quadrimestre/2020

Despesa	9.688.485,89	6.956.322,37
Média Mensal	1.211.060,74	869.540,30

*Liquidado 72,47% de despesas comparado ao total do ano anterior;

APLICAÇÃO DE RECURSOS

2º Quadrimestre	Liquidado	% ano anterior
2017	5.208.708,48	
2018	5.830.428,73	+11,94 %
2019	6.800.646,94	+16,64%
2020	6.956.322,37	2,29%

APLICAÇÃO POR FONTE DE RECURSO

2º QUADRIMESTRE/2020

Manutenção das atividades da atenção básica em saúde	1.754.760,39	%
Recursos de Impostos	1.321.005,69	75,28
Recursos Vinculados	433.754,70	24,72

Manutenção dos Programas ESF/ACS/Saúde Bucal	1.973.189,87	%
Recursos de Impostos	568.789,60	28,83
Recursos Vinculados	1.404.400,27	71,17

APLICAÇÃO POR FONTE DE RECURSO

2º QUADRIMESTRE/2020

Manutenção do CAPS	277.393,17	%
Recursos de Impostos	9.774,26	3,52
Recursos Vinculados	267.618,91	96,48

Manutenção Assistência Farmacêutica	346.787,01	%
Recursos de Impostos	238.077,52	68,65
Recursos Vinculados	108.709,49	31,35

APLICAÇÃO POR FONTE DE RECURSO

2º QUADRIMESTRE/2020

Manutenção das atividades do SAMU	215.866,83	%
Recursos de Impostos	153.142,17	70,94
Recursos Vinculados	62.724,66	29,06

Manutenção das atividades do CEO	301.213,64	%
Recursos de Impostos	189.199,91	62,81
Recursos Vinculados	112.013,73	37,19

APLICAÇÃO POR FONTE DE RECURSO

2º QUADRIMESTRE/2020

Manutenção das atividades da Vigilância Sanitária	53.447,01	%
Recursos de Impostos	13.116,27	24,54
Recursos Vinculados	40.330,74	75,46

Manutenção das atividades da Vigilância Epidemiológica e ambiental	158.020,62	%
Recursos de Impostos	130.622,23	82,66
Recursos Vinculados	27.398,39	17,34

APLICAÇÃO POR FONTE DE RECURSO 2º QUADRIMESTRE/2020

Manutenção das atividades de Media e Alta complexidade	1.819.647,88	%
Recursos de Impostos	1.217.799,76	66,93
Recursos Vinculados	601.848,12	33,07

APLICAÇÃO POR FONTE DE RECURSO 2º QUADRIMESTRE/2020

TOTAL DESPESAS	6.956.322,37	%
Recursos de Impostos	3.842.156,41	55,23
Recursos Vinculados	3.060.697,91	44,00

RECURSO CORONAVIRUS (COVID-19) PARA SAÚDE MUNICIPAL

Repasse recursos CORONAVIRUS (COVID-19)	Valor
SAUDE/ Ações de Custeio - Atenção Básica	136.104,03
SOCIAL E SAUDE/ Ações enfrentamento COVID-19 (LC 173/2020)	175.638,12
SAUDE/ Ações de Custeio - Atenção Básica (Portaria 1666/2020)	1.196.572,00
SAUDE/COVID-19 - Saúde na Escola	38.394,00
TOTAL	1.546.708,15

RECURSO CORONAVIRUS (COVID-19) PARA ASSISTENCIA SOCIAL MUNICIPAL

Repassse recursos CORONAVIRUS (COVID-19)	Valor
SOCIAL/ Incremento Temporário PSE COVID-19 (Port. 378/2020)	86.117,92
SOCIAL/ Incremento Temporário PSB COVID-19 (Port. 378/2020)	120.000,00
SOCIAL/ Ações COVID-19 EPI (Port. 369/2020)	24.150,00
SOCIAL/ Ações COVID-19 Alimentos (Port. 369/2020)	97.980,00
SOCIAL/ Ações COVID-19 Acolhimento (Port. 369/2020)	180.000,00
TOTAL	508.247,92

APLICAÇÃO DE RECURSOS EM AÇÕES E SERVIÇOS PÚBLICOS DE SAÚDE

ADCT, Art. 77, III e Emenda Constitucional nº29 de 13/09/2000
Aplicação mínima de 15,00% da receita de impostos

Receita bruta de Impostos e Transferências (I)	23.362.151,04
Despesas por função/subfunção (II)	6.956.322,37
Deduções (III)	3.114.165,96
Despesas para efeito de cálculo (IV) = (II-III)	3.842.156,41
Mínimo a ser aplicado	3.504.322,66
Aplicado acima	337.833,75
Percentual aplicado = (IV) / (I) x 100	16,45%

APLICAÇÃO DE RECURSOS EM AÇÕES E SERVIÇOS PÚBLICOS DE SAÚDE

ADCT, Art. 77, III e Emenda Constitucional nº29 de 13/09/2000
Aplicação mínima de 15,00% da receita de impostos

ANO	2º QUAD	VALOR RECURSOS PRÓPRIO	TOTAL GERAL APLICADO
2017	16,68%	3.309.194,20	5.208.708,48
2018	14,22%	3.116.243,96	5.830.428,73
2019	18,47%	4.435.260,46	6.800.646,94
2020	16,45%	3.842.156,41	6.956.322,37

PRESTAÇÃO DE CONTAS 2º QUADRIMESTRE/2020

Poder Executivo Municipal
Gestão do SUS Municipal
MUNICÍPIO DE PALMITOS

***Elaboração e Apresentação:
MÁRCIA SPIELMANN
CONTADORA CRC/SC 25.666/O-2
e-mail: contabilidadegeral@palmitos.sc.gov.br***

Palmitos, 17/09/2020