

ESTADO DE SANTA CATARINA  
MUNICÍPIO DE PALMITOS

**PRESTAÇÃO DE CONTAS  
DO PODER EXECUTIVO MUNICIPAL  
2º QUADRIMESTRE/2021**

 **AVALIAÇÃO DO CUMPRIMENTO  
DAS METAS FISCAIS** (LEI COMPLEMENTAR Nº 101/2000);

 **APLICAÇÃO DE RECURSOS EM AÇÕES DE  
SAÚDE PÚBLICA** (LEI COMPLEMENTAR Nº 141/2012);

## TEMAS A SEREM APRESENTADOS

Execução Orçamentaria

Metas Arrecadação

Cronograma de Desembolso

Aplicação de Recursos em Saúde (15%)

Aplicação de Recursos em Educação (25%)

Aplicação dos Recursos Recebidos do FUNDEB (60%)

Aplicação dos Recursos demais setores da administração

Limites de Despesas com Pessoal

# RECEITA ORÇAMENTÁRIA

Lei 4.320/64, Art. 2º, § 1º e 2º

## Receita Arrecadada em Exercícios Anteriores

Exercício	Valores
2018	44.191.065,66
2019	47.645.590,53
2020	55.094.345,71
Previsão 2021	51.252.000,00

## Receita Arrecadada até 2º Quadrimestre/2021

Receita	<b>39.278.784,24</b>
Média Mensal	4.909.848,03

*Obs.: Arrecadado 76,64% do orçamento previsto para 2021;*

# AVALIAÇÃO POR RECURSO

RECEITA LIQUIDA		
VINCULADA	LIVRE	TOTAL
12.102.989,79	27.175.794,45	39.278.784,24
30,81%	69,19%	100,00%

**\*RECEITA Vinculada:** Com aplicação destinada, exemplo de programas federais e estaduais, convênios...

**\*RECEITA Livre:** Sem vinculação específica, porém, com aplicação dos percentuais mínimos em educação e saúde;

# RECEITA ORÇAMENTÁRIA

Lei 4.320/64, Art. 2º, § 1º e 2º

## Comparativo da Receita Arrecadada 2º Quadrimestre

Exercício	Valores
2018	29.239.916,94 <b>+11,59%</b>
2019	30.685.109,71 <b>+4,94%</b>
2020	36.513.587,06 <b>+ 18,99%</b>
2021	39.278.784,24 <b>+ 7,57%</b>

\*Média de crescimento nos últimos quatro anos de 10,78% (2º quadrimestre);

# ARRECADAÇÃO TOTAL

## 2º Quadrimestre 2021

<b>Receita Corrente</b>	<b>38.453.670,07</b>	<b>98,01%</b>
<b>Impostos, Taxas e Contribuição melhorias</b>	<b>5.595.309,91</b>	<b>14,26%</b>
Contribuições COSIP	639.027,09	1,63%
Receita Patrimonial	270.703,46	0,9%
Receita de Serviços	9.198,24	0,02%
<b>Transferências Correntes</b>	<b>31.649.974,48</b>	<b>80,67%</b>
Outras receitas Correntes	289.456,89	0,74%
<b>Receita de Capital (Investimento)</b>	<b>781.999,92</b>	<b>1,99%</b>
<b>TOTAL ARRECADADO</b>	<b>39.235.669,99</b>	

# COMPARATIVO RECEITA

## 2º Quadrimestre (FPM e ICMS)

	F P M	I C M S
2021	8.825.720,83	10.258.615,87
2020	6.632.186,44	8.001.453,94
2019	7.128.486,81	8.459.749,12
2021 X 2020	33,10%	28,20%
2020 X 2019	-6,96%	-5,42%

\*Considerado receita líquida (deduzido o FUNDEB);

# DESPESA ORÇAMENTÁRIA

Lei 4.320/64, Art. 2º, § 1º e 2º

## Despesa Realizada em Exercícios Anteriores

Exercício	Empenhado	Liquidado
2018	41.471.047,35	39.900.322,03
2019	50.841.280,54	45.780.250,58
2020	49.611.668,70	44.606.463,27
Orçamento autorizado 2021	63.342.160,24	

## Despesa até 2º Quadrimestre/2021

Despesa Orçamentária	36.194.821,53	28.380.847,66
Média Mensal	4.524.352,69	3.547.605,96

*Obs.: Empenhado 57,14% do valor autorizado para 2021;*



# DESPESA ORÇAMENTÁRIA

Lei 4.320/64, Art. 2º, § 1º e 2º

## Comparativo da Despesa Liquidada 2º Quadrimestre

Exercício	Valores
2018	22.962.674,32 +18,67%
2019	26.600.813,98 +15,84%
2020	27.402.507,21 +3,01%
2021	28.380.847,66 +3,57%

## **RESTOS A PAGAR**

**\*Despesas Empenhadas no exercício anterior com execução (liquidação) no 2º Quadrimestre de 2021**

**R\$ 3.513.380,67**

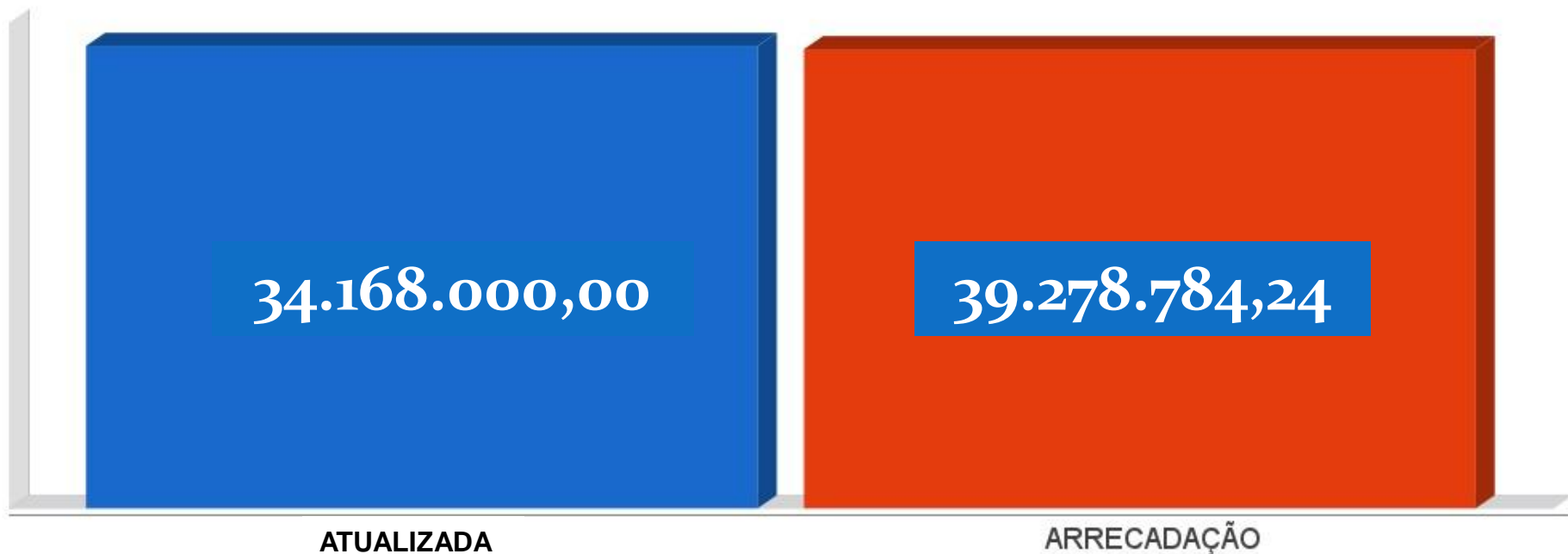
**Transferência financeira a Câmara de  
Vereadores (CF, art. 29-A)  
Até 2º Quadrimestre/2021**

**Concedida**

**1.618.666,67  
(202.333,33/mensais)**

# METAS DE ARRECADAÇÃO (RECEITAS)

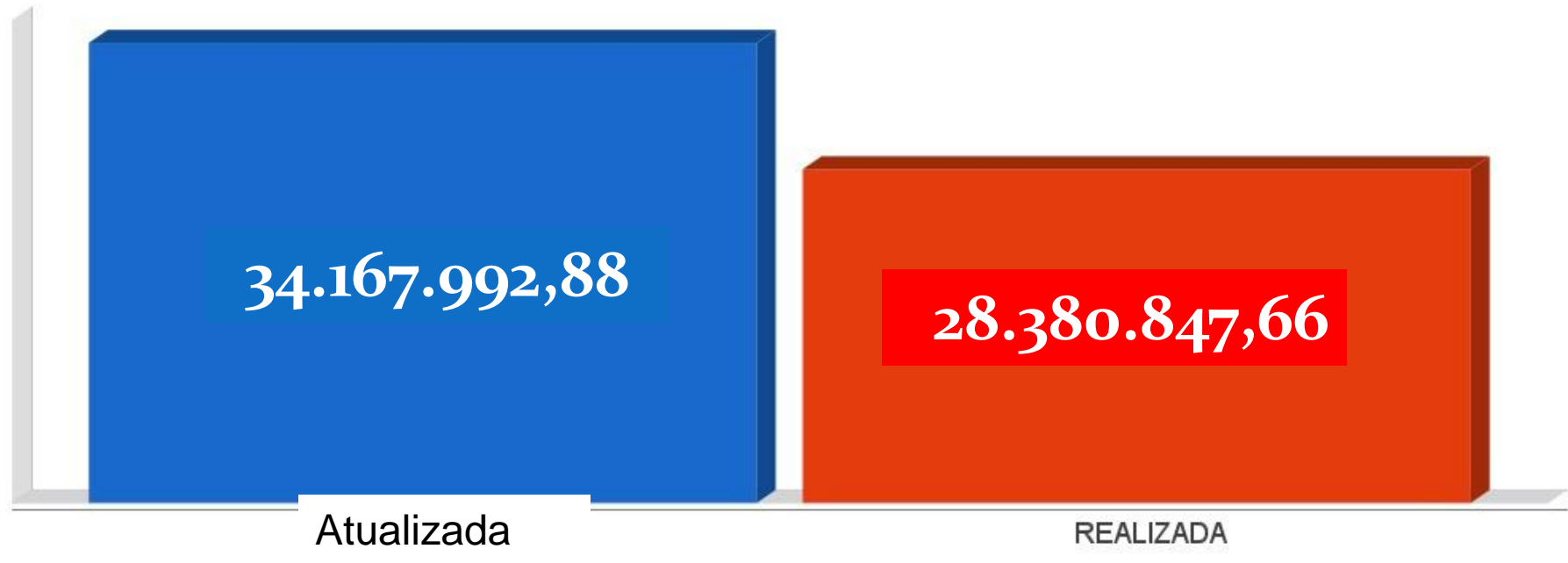
Lei Complementar nº 101/2000, Art. 8º e Art. 13



- *Até o 2º quadrimestre de 2021, a meta de arrecadação geral do Município de Palmitos, foi superior ao previsto na LOA em 14,96%.*

# CRONOGRAMA DE DESEMBOLSO (DESPESAS)

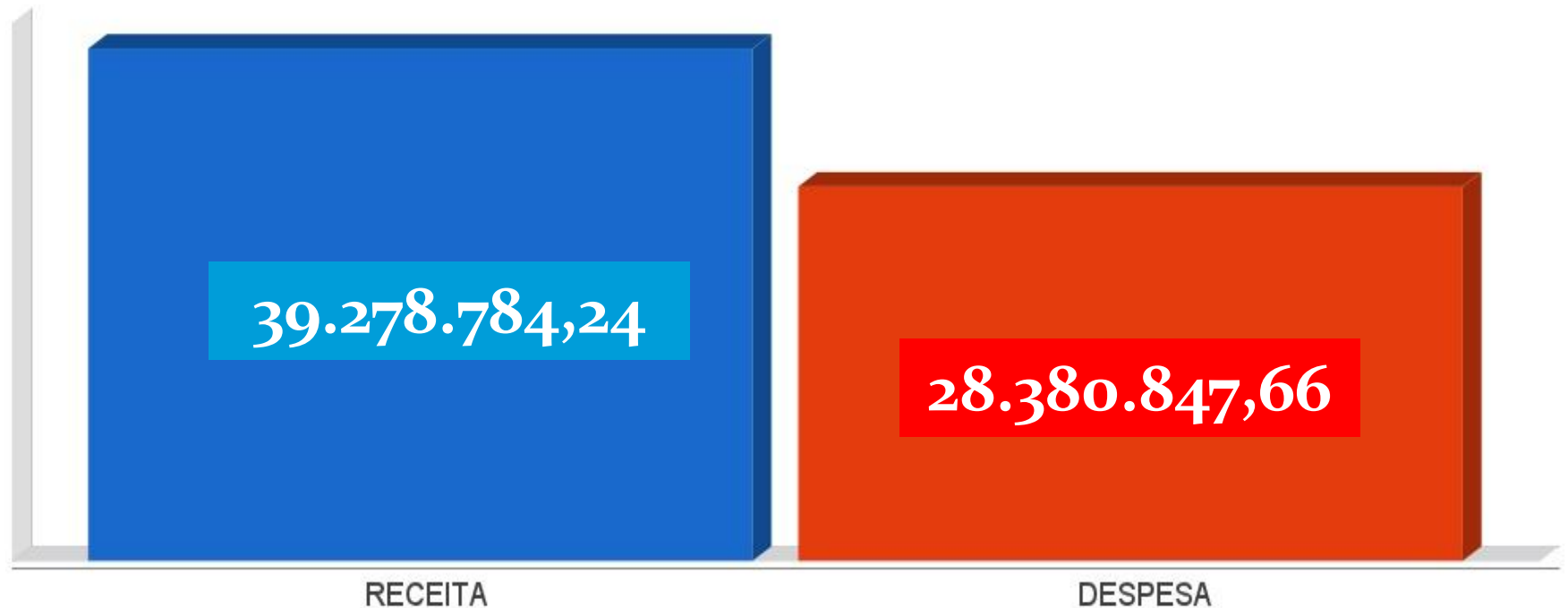
Lei Complementar nº 101/2000, Art. 8º e Art. 13



*Até o 2º quadrimestre/2021, a despesa realizada (liquidada) foi **INFERIOR** a autorizada em **(-16,94%)**;*

# EXECUÇÃO ORÇAMENTÁRIA

Lei Complementar nº 101/2000, Art. 52



- O comparativo entre a receita arrecadada e a despesa liquidada, corresponde a um Superávit de execução orçamentária de R\$ 10.897.936,58.

# DESPESAS COM PESSOAL DO PODER EXECUTIVO

Constituição Federal, Art. 169, *caput*

Lei Complementar nº101/2000, Art. 19, III e Art. 20, II

Limite de 54,00% da RCL

Receita Corrente Líquida Arrecadada nos Últimos 12 (doze) Meses (I)	55.464.454,97
Despesa Líquida com Pessoal Realizada nos Últimos 12 (doze) Meses (II)	20.529.945,48
Percentual aplicado = (II) / (I) x 100	37,01%

Período	% 2º Quad.
2020	41,13%
2019	43,21%
2018	44,52%
2017	43,60%

<b>Despesas Executadas (Liquidada) Por Função de Governo</b>	<b>% do total</b>	
<b>01 - Legislativa</b>	1.055.626,28	3,72
<b>04 - Administração</b>	2.431.585,40	8,57
<b>06 - Segurança Pública (SSP/ Trânsito)</b>	153.081,38	0,54
<b>08 - Assistência Social</b>	722.483,95	2,55
<b>10 - Saúde</b>	<b>8.547.738,79</b>	<b>30,12</b>
<b>12 - Educação</b>	<b>7.486.048,83</b>	<b>26,38</b>
<b>13 - Cultura</b>	40.639,03	0,14
<b>14 - Direitos da Cidadania (Cons. Tutelar)</b>	152.583,00	0,54
<b>15 - Urbanismo</b>	2.177.708,15	7,67
<b>20 - Agricultura</b>	1.612.850,67	5,68
<b>23 - Comércio/Indústria/Serviço/Turismo</b>	167.605,44	0,59
<b>26 - Transporte</b>	3.131.755,41	11,03
<b>27 - Desporto e Lazer</b>	284.702,44	1,00
<b>28 - Encargos Especiais</b>	416.438,89	1,47
<b>Total (IV)</b>	<b>28.380.847,66</b>	<b>100,00</b>





**EDUCAÇÃO**  
**RECUSOS APLICADOS**  
**2º Quadrimestre/2021**

<b>ATIVIDADES</b>	<b>LIQUIDADO R\$</b>
Manutenção Atividades do Ensino Fundamental	3.974.716,24
Manutenção Atividades do Ensino Pre escolar	491.957,52
Manutenção Atividades das Creches Municipais	2.108.959,00
Manutenção Atividades do Ensino Superior	7.080,89
Manutenção Transporte escolar - ensino fundamental	491.407,38
Manutenção Transporte escolar - ensino infantil	64.144,86
Manutenção Transporte escolar - ensino médio	151.182,94
Manutenção do programa de Alimentação Escolar	235.597,50
<b>Total</b>	<b>7.721.646,33</b>

# MANUTENÇÃO E DESENVOLVIMENTO DO ENSINO

Constituição Federal, Art. 212 e LDB, Art. 72

**Aplicação mínima de 25% da receita de impostos**

Receita bruta de Impostos e Transferências (I)	30.697.714,51
Despesas por função/subfunção (II)	7.486.048,83
Deduções (III)	(962.913,34)
Resultado líquido da transf. do FUNDEB (IV)	256.937,97
Despesas para efeito de cálculo (V) = (II-III-IV)	<b>6.780.073,46</b>
Mínimo a ser aplicado	7.674.428,63
Aplicado à Menor	894.355,17
Percentual aplicado = (V) / (I) x 100	<b>22,09%</b>

# MANUTENÇÃO E DESENVOLVIMENTO DO ENSINO

Constituição Federal, Art. 212 e LDB, Art. 72

## Aplicação mínima de 25% da receita de impostos

<b>Período</b>	<b>% 2º Quad.</b>	<b>% Anual</b>
<b>2021</b>	<b>22,09%</b>	<b>-</b>
<b>2020</b>	<b>25,61%</b>	<b>26,98%</b>
<b>2019</b>	<b>28,92%</b>	<b>29,83%</b>
<b>2018</b>	<b>27,72%</b>	<b>29,72%</b>

# APLICAÇÃO DE 70% DOS RECURSOS DO FUNDEB NA REMUNERAÇÃO DOS PROFISSIONAIS DO MAGISTÉRIO DA EDUCAÇÃO BÁSICA

Receita do FUNDEB (I)	4.892.361,85
Despesas (II)	4.311.496,49
Percentual Aplicado = (II) / (I) x 100	<b>88,13%</b>

Período	%
2º Quad. 2020	86,82%
2º Quad. 2019	81,36%



**CULTURA E ESPORTES**  
**RECURSOS APLICADOS**  
**2º Quadrimestre 2021**

<b>Atividades</b>	<b>Liquidado</b>
Manutenção das atividades culturais	40.639,03
Manutenção das atividades do esporte	281.131,76
<b>TOTAL</b>	<b>321.770,79</b>



**TRABALHO, INDÚSTRIA,  
COMERCIO, SERVIÇO E TURISMO  
RECURSOS APLICADOS  
2º quadrimestre 2021**



<b>Atividades</b>	<b>Liquidado</b>
Manutenção da Sec. Trab. Ind. Com. Serviços e Turismo	167.605,44
<b>TOTAL</b>	<b>167.605,44</b>



**ASSISTÊNCIA SOCIAL**  
**RECURSOS APLICADOS**  
**2º Quadrimestre 2021**

<b>Atividades</b>	<b>Liquidado</b>
Manutenção do SCFV	135.924,25
Manutenção das atividades do CRAS/PAIF	169.675,77
Manutenção do Fundo de Assistência social	184.053,25
Apoio Financeiro a APAE de Palmitos	75.000,00
Manutenção das atividades do CREAS	135.121,58
Manutenção do Programa de abrigo domiciliar	32.762,75
Manutenção do FMCA	0,00
Manutenção do Fundo do Idoso	64.946,35
Manutenção das Atividades de Atendimento a Pessoa Idosa	3.570,68
<b>TOTAL</b>	<b>801.054,63</b>

## **Fundo Municipal da Criança e do Adolescente (FMCA)**

### **\*Recursos oriundos de doações**

**2018 – Recebido R\$ 16.083,12 referente IR 2017;**

2019 – Repassado R\$ 16.000,00 a entidade APAE para execução de projeto aprovado pelo Conselho Municipal da Criança e do Adolescente, conforme edital de chamamento público.

**2019 – Recebido R\$ 33.904,13 referente IR 2018; e R\$ 653,11 de instituição privada (Empresa Kaipper);**

2020 – De acordo com edital nº 001/2020 e parecer do Conselho Municipal, foi aprovado repasse de R\$ 20.350,00 – Termo de Colaboração nº 01/2020 – Entidade APAE; e, repasse de R\$ 12.650,00 – Termo de colaboração nº 02/2020 – Entidade Associação Atlética Palmitos de Futsal;

**2020 – Recebido R\$ 24.050,68 referente IR 2019; e R\$ 6.014,59 repasse de instituição privada (Cooperativa A1);**

**2021 – Recebido R\$ 17.410,10 referente IR 2020; e R\$ 11.739,08 repasses de instituições privadas (Fecoagro, Cooperativa A1, Kaipper);**

## RESUMO DOS RECURSOS ORIUNDOS DE DOAÇÕES

### FUNDO MUNICIPAL DA CRIANÇA E ADOLESCENTE DE PALMITOS

CONTA BANCÁRIA Nº 18.265-6, AGÊNCIA Nº 736-6 BANCO DO BRASIL/PALMITOS

ANO	ARRECADADO	20% DESTINADO AO FUNDO	VALOR LIQUIDO	REPASSES	PROJETOS APOIADOS	ENTIDADE	SALDO DISPONIVEL PARA NOVOS PROJETOS
2018	16.083,12	3.216,62	12.866,50				12.866,50
2019	34.557,24	6.911,45	27.645,79	16.000,00	1	APAE	24.512,29
2020	30.065,27	6.013,05	24.052,22	33.000,00	2	APAE e ASSOC. ATLETICA DE FUTSAL	15.564,50
2021	29.149,18	5.829,84	23.319,34				38.883,85
<b>TOTAIS</b>	<b>109.854,81</b>	<b>21.970,96</b>	<b>87.883,85</b>	<b>49.000,00</b>	<b>3</b>		<b>38.883,85</b>

## **Fundo Municipal do Idoso (FMI)**

### **\*Recursos oriundos de doações**

**2019 – Recebido R\$ 66.265,74 de instituições privadas (Moveis Henn, Tombini e Cia Ltda, Kaipper);**

2020 – Repasse de R\$ 50.000,00 para NUPAI, conforme projeto;

**2020 – Recebido R\$ 30.101,62 referente IR 2019; e R\$ 36.775,52 de doações de instituições privadas (Cooperativa A1, Cooperativa Auriverde, Tombini e CIA Ltda);**

**2021 – Recebido R\$ 29.687,01 referente IR 2020; e R\$ 97.716,57 de doações de instituições privadas (Cooperativa A1, Cooperativa Auriverde, Tombini e Cia Ltda, Moveis Henn, Kaipper, Fecoagro);**

**RESUMO DOS RECURSOS ORIUNDOS DE DOAÇÕES**  
**FUNDO MUNICIPAL DO IDOSO DE PALMITOS**  
**CONTA BANCÁRIA Nº 18.077-7, AGÊNCIA Nº 736-6 BANCO DO**  
**BRASIL/PALMITOS**

<b>ANO</b>	<b>ARRECADADO</b>	<b>20% DESTINADO AO FUNDO</b>	<b>VALOR LIQUIDO</b>	<b>REPASSES</b>	<b>PROJETOS APOIADOS</b>	<b>ENTIDADE</b>	<b>SALDO DISPONIVEL PARA NOVOS PROJETO</b>
<b>2019</b>	<b>66.265,74</b>	<b>13.253,15</b>	<b>53.012,59</b>				<b>53.012,59</b>
<b>2020</b>	<b>66.877,14</b>	<b>13.375,43</b>	<b>53.501,71</b>	<b>50.000,00</b>	<b>01</b>	<b>NUPAI</b>	<b>56.514,30</b>
<b>2021</b>	<b>127.403,58</b>	<b>25.480,72</b>	<b>101.922,86</b>				<b>158.437,17</b>
<b>TOTAIS</b>	<b>260.546,46</b>	<b>52.109,29</b>	<b>208.437,17</b>	<b>50.000,00</b>	<b>01</b>		<b>158.437,17</b>



**OBRAS E SERVIÇOS URBANOS**  
**RECURSOS APLICADOS**  
**2º Quadrimestre 2021**



<b>ATIVIDADES</b>	<b>LIQUIDADO</b>
Obras de Pavimentação e Const. De passeios em vias publicas	202.108,84
Manutenção das atividades do FUNREBOM	33.214,35
Manutenção de Convênio de Transito	119.867,03
Manutenção das atividades departamento de obras e serviços urbanos	494.488,31
Manutenção da Limpeza Publica	1.003.462,61
Manutenção e Melhoria Iluminação Publica	477.648,39
<b>TOTAL</b>	<b>2.330.789,53</b>



**AGRICULTURA E TRANSPORTE  
VIÁRIO  
RECURSOS APLICADOS  
2º Quadrimestre 2021**

<b>ATIVIDADE</b>	<b>LIQUIDADO</b>
Manutenção do Departamento de Transporte	2.051.593,09
Pavimentação/ recuperação de vias rurais	112.162,32
Aquisição de veículos, máquinas e equipamentos	968.000,00
<b>TOTAL</b>	<b>3.131.755,41</b>

<b>ATIVIDADE</b>	<b>LIQUIDADO</b>
Manutenção das atividades da agricultura e meio ambiente	819.965,95
Manutenção do Programa de Inseminação artificial	159.467,46
Manutenção do Programa Melhoria em propriedades rurais	633.417,26
<b>TOTAL</b>	<b>979.433,41</b>

# SAÚDE

## RECURSOS APLICADOS

### 2º quadrimestre 2021

#### EXIGÊNCIA LEGAL

**LEI COMPLEMENTAR Nº 141, DE 13 DE JANEIRO DE 2012 ,Art. 36**

“Art. 36. O gestor do SUS em cada ente da Federação elaborará Relatório detalhado referente ao quadrimestre anterior”.

§ 5º O gestor do SUS apresentará, até o final dos meses de maio, setembro e fevereiro, em audiência pública o Relatório de que trata o caput.

# RECEITA ORÇAMENTÁRIA

Lei 4.320/64, Art. 2º, § 1º e 2º

## Receita Arrecada em Exercícios Anteriores

Exercício	Valores
2018	5.118.853,44
2019	4.661.457,09
2020	4.274.727,19
Previsto 2021	<b>4.103.200,00</b>

## Receita Arrecadada até 2º Quadrimestre/2021

Receita Orçamentária	<b>4.092.580,73</b>
Média Mensal	511.572,59

Obs.: Arrecadado 99,74% do valor previsto para 2021;

# RECEITA ORÇAMENTÁRIA

Lei 4.320/64, Art. 2º, § 1º e 2º

## Receita Arrecadada

2º Quadrimestre	Valores	
2018	3.453.218,44	
2019	2.816.460,25	-18,44%
2020	5.641.397,89	+100,30%
2021	4.092580,73	-27,45%

Obs.: Comparando o 2º quadrimestre, em 2021, a receita arrecadada do FMS foi inferior ao ano anterior em (-27,45%);

# RECEITA ORÇAMENTÁRIA

RECEITAS	2º QUADRIMESTRE		% ANO ANTERIOR
	2021	2020	
TAXAS MUNICIPAIS	79.099,43	60.892,14	+29,90%
SUS FEDERAL	3.179.119,45	3.867.141,02	-17,79%
SUS ESTADUAL	386.341,84	297.925,72	+29,68%
EMENDA PARLAMENTAR (Federal)	0,00	500.000,00	-100%
EMENDA PARLAMENTAR (Estadual)	350.000,00	148.554,00	+135,60%
INVESTIMENTO	0,00	198.510,00	-100%



# ORIGEM DOS RECURSOS DO FMS

<b>RECURSOS FMS</b>	<b>2º Quadrimestre 2021</b>	<b>%</b>
<b>TAXAS MUNICIPAIS</b>	79.099,43	0,90%
<b>SUS FEDERAL</b>	3.179.119,45	36,28%
<b>SUS ESTADUAL</b>	386.341,84	4,41%
<b>EMENDAS PARLAMENTARES</b>	350.000,00	3,99%
<b>TRANSF. PREFEITURA</b>	4.769.196,63	54,42%

## APLICAÇÃO DE RECURSOS

<b>2º Quadrimestre</b>	<b>Liquidado</b>	<b>% ano anterior</b>
<b>2018</b>	<b>5.830.428,73</b>	<b>-</b>
<b>2019</b>	<b>6.800.646,94</b>	<b>+16,64%</b>
<b>2020</b>	<b>6.956.322,37</b>	<b>+2,29%</b>
<b>2021</b>	<b>8.312.141,29</b>	<b>+19,49%</b>

# APLICAÇÃO POR FONTE DE RECURSO

## 2º QUADRIMESTRE/2021

<b>Manutenção das atividades da atenção básica em saúde</b>	<b>2.145.129,40</b>	<b>%</b>
Recursos de Impostos	1.397.351,60	65,14
Recursos Vinculados	747.777,80	34,86

<b>Manutenção dos Programas ESF/ACS/Saúde Bucal</b>	<b>1.901.312,60</b>	<b>%</b>
Recursos de Impostos	856.383,71	45,04
Recursos Vinculados	1.044.928,89	54,96

## APLICAÇÃO POR FONTE DE RECURSO

### 2º QUADRIMESTRE/2021

<b>Manutenção do CAPS</b>	<b>315.873,72</b>	<b>%</b>
Recursos de Impostos	12.247,35	3,88
Recursos Vinculados	303.626,37	96,12

<b>Manutenção Assistência Farmacêutica</b>	<b>581.083,30</b>	<b>%</b>
Recursos de Impostos	356.163,19	61,29
Recursos Vinculados	224.920,11	38,71

## APLICAÇÃO POR FONTE DE RECURSO

### 2º QUADRIMESTRE/2021

<b>Manutenção das atividades do SAMU</b>	<b>226.245,53</b>	<b>%</b>
Recursos de Impostos	187.506,54	82,88
Recursos Vinculados	38.738,99	17,12

*\*Obs.: Desconsiderado a devolução de R\$ 813.936,87 do SAMU;*

<b>Manutenção das atividades do CEO</b>	<b>298.149,08</b>	<b>%</b>
Recursos de Impostos	265.224,25	88,96
Recursos Vinculados	32.924,83	11,04

## APLICAÇÃO POR FONTE DE RECURSO

### 2º QUADRIMESTRE/2021

<b>Manutenção das atividades da Vigilância Sanitária</b>	<b>64.389,43</b>	<b>%</b>
Recursos de Impostos	19.301,37	29,98
Recursos Vinculados	45.088,06	70,02

<b>Manutenção das atividades da Vigilância Epidemiológica e ambiental</b>	<b>224.832,59</b>	<b>%</b>
Recursos de Impostos	118.500,98	52,71
Recursos Vinculados	106.331,61	47,29

## APLICAÇÃO POR FONTE DE RECURSO

### 2º QUADRIMESTRE/2021

<b>Manutenção das atividades de Media e Alta complexidade</b>	<b>1.724.172,77</b>	<b>%</b>
Recursos de Impostos	1.352.143,40	78,42
Recursos Vinculados	372.029,37	21,58
<b>Aquisição de veículos, Equipamentos e Materiais Permanentes</b>	<b>17.016,00</b>	<b>%</b>
Recursos de Impostos	17.016,00	100
Recursos Vinculados	0,00	-

## APLICAÇÃO POR FONTE DE RECURSO 2º QUADRIMESTRE/2021

<b>TOTAL</b>	<b>7.498.204,42</b>	<b>%</b>
Recursos de Impostos	4.581.838,39	61,11
Recursos Vinculados	2.916.366,03	38,89



## RECURSO CORONAVIRUS (COVID-19)

<b>RECURSOS RECEBIDOS FNS</b>	<b>Até 31/08/21</b>
<b>2020</b>	<b>1.804.595,43</b>
<b>2021</b>	<b>93.862,79</b>
<b>DESPESAS EMPENHADAS</b>	<b>1.761.958,50</b>
Empenhado x recebido	92,81%

**DESPESAS COM TESTES (COVID-19) E EXAMES**  
**01/01/2021 A 31/08/2021**

<b>TESTES COVID-19</b>	<b>654.033,91</b>
<b>OUTROS EXAMES</b>	<b>122.309,97</b>
<b>TOTAL REALIZADOS</b>	<b>776.343,88</b>
Média mensal	97.042,99

# APLICAÇÃO DE RECURSOS EM AÇÕES E SERVIÇOS PÚBLICOS DE SAÚDE

ADCT, Art. 77, III e Emenda Constitucional nº29 de 13/09/2000  
Aplicação mínima de 15,00% da receita de impostos

<b>Receita bruta de Impostos e Transferências (I)</b>	<b>30.086.989,56</b>
<b>Despesas por função/subfunção (II)</b>	8.132.141,29
<b>Deduções (III)</b>	3.730.302,90
<b>Despesas para efeito de cálculo (IV) = (II-III)</b>	<b>4.581.838,39</b>
<b>Mínimo a ser aplicado</b>	4.513.048,43
<b>Aplicado acima</b>	68.789,96
<b>Percentual aplicado = (IV) / (I) x 100</b>	<b>15,23%</b>

## APLICAÇÃO DE RECURSOS EM AÇÕES E SERVIÇOS PÚBLICOS DE SAÚDE

ADCT, Art. 77, III e Emenda Constitucional nº29 de 13/09/2000  
Aplicação mínima de 15,00% da receita de impostos

<b>ANO</b>	<b>2º QUAD</b>	<b>VALOR RECURSOS PROPRIO</b>	<b>TOTAL GERAL APLICADO</b>
<b>2018</b>	14,22%	3.116.243,96	5.830.428,73
<b>2019</b>	18,47%	4.435.260,46	6.800.646,94
<b>2020</b>	16,45%	3.842.156,41	6.956.322,37
<b>2021</b>	15,23%	4.581.838,39	7.498.204,42

# PRESTAÇÃO DE CONTAS 2º QUADRIMESTRE/2021

Poder Executivo Municipal  
Gestão do SUS Municipal  
MUNICÍPIO DE PALMITOS

***Elaboração:***  
***MÁRCIA SPIELMANN***  
***CONTADORA CRC/SC 25.666/O-2***  
***e-mail: contabilidadegeral@palmitos.sc.gov.br***