





Município de PALMITOS - SC
RELATÓRIO RESUMIDO DA EXECUÇÃO ORÇAMENTÁRIA
DEMONSTRATIVO DA RECEITA CORRENTE LÍQUIDA
 ORÇAMENTO FISCAL E DA SEGURIDADE SOCIAL
 MARÇO/2016 A FEVEREIRO/2017

ESPECIFICAÇÃO	EVOLUÇÃO DA RECEITA REALIZADA NOS ÚLTIMOS 12 MESES												PREVISÃO ATUALIZADA 2017	
	Mar/2016	Abr/2016	Maio/2016	Jun/2016	Jul/2016	Ago/2016	Sep/2016	Out/2016	Nov/2016	Dez/2016	Jan/2017	Fev/2017		TOTAL (Últ. 12 Mês.)
RECEITAS CORRENTES (I)	2.987.170,78	3.044.030,89	4.030.900,00	3.163.714,79	3.459.168,25	3.060.658,24	3.123.967,18	3.226.685,58	3.905.193,33	5.188.084,38	3.045.078,27	3.454.465,53	41.659.127,22	38.253.750,00
RECEITA TRIBUTÁRIA	406.978,43	340.021,19	910.148,56	252.587,58	365.996,63	247.507,08	410.966,96	215.980,68	258.888,09	300.974,26	188.044,69	256.488,60	4.152.500,77	3.927.000,00
I.P.T.U.	0,00	64.019,90	466.703,51	15.466,87	88.542,12	17.678,92	81.289,86	7.893,57	1.988,06	6.323,90	639,69	0,00	750.726,39	822.000,00
I.R.R.F.	50.552,54	49.022,99	42.824,62	47.942,63	57.782,39	42.247,62	78.529,53	46.293,26	65.297,67	77.540,78	171,01	116.108,99	674.913,43	560.000,00
I.S.S.	175.446,42	125.006,32	105.906,04	118.855,46	129.034,21	115.400,28	99.554,42	46.293,26	119.605,42	179.628,53	146.403,43	35.663,82	1.468.922,97	1.200.000,00
I.T.B.I.	41.439,00	40.075,90	30.161,92	51.895,08	29.473,41	33.044,03	54.873,80	25.178,00	58.077,95	24.523,37	18.500,00	18.115,00	1.468.922,97	1.200.000,00
Outras Receitas Tributárias	139.540,47	61.996,08	263.652,47	20.425,62	61.164,50	39.136,23	96.799,38	17.096,81	13.917,41	12.957,68	20.130,56	86.601,39	4.425.359,38	4.400.000,00
RECEITAS DE CONTRIBUIÇÕES	63.548,31	65.261,75	61.119,49	63.118,91	61.793,17	57.871,18	60.781,22	56.799,28	56.923,88	43.774,96	62.024,96	55.381,67	833.258,60	945.000,00
RECEITA PATRIMONIAL	49.810,20	39.288,11	44.192,76	48.726,01	50.380,38	51.896,78	47.174,52	39.333,18	39.096,49	22.286,53	36.930,35	44.433,05	518.530,36	293.290,00
RECEITA AGRORPECUÁRIA	0,00	0,00	0,00	0,00	0,00	0,00	0,00	0,00	0,00	0,00	0,00	0,00	0,00	0,00
RECEITA INDUSTRIAL	0,00	0,00	0,00	0,00	0,00	0,00	0,00	0,00	0,00	0,00	0,00	0,00	0,00	0,00
RECEITA DE SERVIÇOS	0,00	0,00	0,00	0,00	0,00	0,00	0,00	0,00	0,00	0,00	0,00	0,00	0,00	0,00
TRANSPERÊNCIAS CORRENTES	2.421.423,44	2.551.888,50	2.911.899,74	2.766.439,57	2.926.127,90	2.654.849,89	2.550.065,61	2.874.343,64	3.508.600,30	4.752.706,11	2.718.116,63	3.028.553,37	35.654.806,70	32.782.400,00
Cola-Parte do F.P.M.	661.194,76	786.018,59	1.045.214,97	863.516,90	957.525,58	776.401,03	631.369,16	766.415,67	1.990.314,92	2.189.505,75	929.539,32	1.191.644,39	12.193.061,24	11.660.000,00
Cola-Parte do I.C.M.S.	871.057,79	895.569,86	866.283,71	855.893,63	833.272,50	872.444,99	942.453,75	974.913,01	536.208,31	1.038.589,51	873.122,62	766.454,92	10.375.254,60	9.240.000,00
Cola-Parte do I.P.V.A.	139.233,65	129.984,36	153.684,84	195.286,78	186.570,82	176.759,08	141.718,68	172.641,61	527.517,17	60.441,16	77.966,26	96.182,53	2.057.957,14	1.760.000,00
Cola-Parte do I.T.R.	245,08	82,54	33,72	49,14	21,52	38,09	1.928,17	6.184,73	341,03	10,23	158,67	27,54	9.120,46	5.000,00
Outras Transferências Correntes	378.039,69	351.047,72	444.406,74	470.542,41	528.037,35	448.964,49	443.198,45	512.098,50	598.080,54	964.795,92	365.107,13	553.819,47	6.056.137,41	5.240.400,00
Transferências da LC 87/1996	12.493,63	12.819,56	14.557,59	8.662,42	11.769,81	11.893,29	13.023,87	13.765,54	14.386,08	15.305,41	10.992,39	12.087,26	151.756,85	128.000,00
Transferências do FUNDEB	3.676,60	3.676,60	3.676,60	3.676,60	3.676,60	3.676,60	3.676,60	3.676,60	3.676,60	3.676,60	3.721,89	3.721,89	44.209,78	49.000,00
Outras Transferências	365.482,24	372.689,27	384.032,57	367.841,99	354.253,72	364.672,32	372.656,73	424.647,78	431.075,55	484.001,63	457.518,35	396.417,37	4.765.309,22	4.700.000,00
OUTRAS RECEITAS CORRENTES	45.410,40	47.571,34	103.549,45	33.842,72	55.870,17	48.533,31	54.978,65	40.238,80	41.686,57	68.362,52	41.961,64	78.804,84	660.810,61	451.000,00
DEDUÇÕES (II)	337.580,05	365.972,45	416.690,08	365.410,82	342.274,01	368.242,41	346.833,87	387.519,25	495.889,60	567.499,13	202.275,06	268.315,17	4.474.500,90	2.594.800,00
Dedução da Receita Para Formação do FUNDEB	337.580,05	365.972,45	416.690,08	365.410,82	342.274,01	368.242,41	346.833,87	387.519,25	495.889,60	567.499,13	202.275,06	268.315,17	4.474.500,90	2.594.800,00
RECEITA CORRENTE LÍQUIDA (III) = (I) - (II)	2.649.590,73	2.678.058,44	3.614.209,92	2.778.303,97	3.116.894,24	2.692.415,83	2.777.133,31	2.839.176,33	3.409.304,73	4.620.585,25	2.842.803,21	3.206.150,36	37.224.626,32	35.658.950,00
FONTE														
PALMITOS, 31/03/2017														
Dair, Jocely Edige Prefeito Municipal														
Marcia Spielmann Controladora CRCSC 029.666/O-2														
Silvane Salete Bonometti Caumo Controlador Interno														

Protocolo de Publicação N° 0193/2017
 Ato: RRRO - 1ª bimestre 2017
 Período da Publicação: 31/03/2017
 a 01/04/2017

MURAL PÚBLICO
 Palmitos/SC 31/03/2017


Responsável
Aline Carina Pottker
 Matr. Nº9959801
 Município de Palmitos